


25

JAHRE WFT KATALOG 2024

wft.de



PELZER®

THE
LEGEND
CONTINUES



Leadership  for Success

World Fishing Tackle GmbH & Co. KG | Kaldenhausener Straße 41 | D-47802 Krefeld | E-Mail: info@wft-products.de

wft.de

Produkt	Seite
---------	-------

ROLLEN

RYOBI Rollen	6 - 32
WFT Welsrollen	34 - 37
WFT Stationärrollen	38 - 50
WFT Baitcastrollen	52 - 55
WFT Multirollen	56 - 63
WFT Elektrorollen / Super Lithium Akku	64 - 75
Penn Commander by WFT	76 - 78

Combos

Penn Commander und WFT Combos	79
-------------------------------	----

RUTEN

WFT Penzill A-Ghost	82 - 83
WFT Penzill Extremos	84 - 85
WFT Penzill Twitch + Telegraph	86 - 87
WFT Penzill Softbait UL, Nano + Spoon	88 - 89
WFT Seadart Special Fjord	90 - 91
WFT Seadart Jigger	92 - 93
WFT Sen Sea	94 - 95
WFT Salzmeister + Oceanic Pro	96 - 97
WFT Mission Red	100
WFT Sea King	102 - 103
WFT Electra Speed Jig	104 - 105
WFT 68° North LTC + Prion Inline	106 - 107
WFT Charisma Power II + Charisma New Concept	108 - 109
WFT Sea Buster, International Ocean Buster, Jigger, Deep Drop	110 - 111
WFT Go North II	112 - 113
WFT PENZILL Seatrout + NeverCrack Plus High Carbon	114 - 115
WFT NeverCrack	116 - 119
WFT NeverCrack Bluewater	120 - 121
WFT NeverCrack Tele	122 - 123
WFT Cat Buster	124 - 125
WFT Big Cat	126 - 127
WFT NeverCrack Cat + Loom Aal Spezial	128 - 129
WFT XK-Bone Pro	130 - 132
WFT XK-Bone	133 - 143
WFT Trofeo Trota (Tremarella)	143
WFT Lake ,N` River	144
WFT Lake ,N` River Tele	145
WFT Fast	146 - 147
WFT Peer Fection Feederruten	148 - 151

Produkt	Seite
---------	-------

SCHNUR

WFT SLigg8	153
WFT KG 8.0	154 - 157
WFT KG Strong und Exact	158 - 164
WFT 8 Rocks Baitcast Spezial	165
WFT Gliss KG	166 - 167
WFT Plasma KG Lazer Skin	168 - 172
WFT Microbraid KG	173
WFT Tungsten KG Sinking	174
WFT Dynamix KG	175 - 177
WFT Fast Exact	177
WFT Cat KG	178 - 179
WFT Target Fish8 KG	180 - 182
WFT Peer Fection	183
WFT KG Mono Extra	185
WFT KG Mono	186 - 187
WFT Trout Mono KG	188-189
WFT Penzill Fluorocarbon KG	190 - 191
WFT Blue Water IGFA	192
WFT Tuff Stuff Fluorocarbon + WFT Profi Deep Sea Leader + WFT Hard Mono KG	193
WFT Taper Leader + Taper Line	194
WFT Zielfisch (Monofil) KG	195 - 196

ZUBEHÖR

WFT Rod Case	197
MEIHO Boxensysteme	198 - 237
WFT Multicooler	238 - 239
WATERSNAKE Elektromotoren	242 - 247
WFT Zubehör	248
ARDENT Reel Care Rollenpflege	249 - 251
BOONE Zangen & Zubehör	252 - 253
WFT Penzill Sunglasses & WFT Sunglasses	254 - 255
WFT Fanware	256 - 258





2024

WORLD FISHING TACKLE



An alle, die angeln!

Die **WORLD FISHING TACKLE** bedankt sich bei Euch für die bald 25-jährige Treue!

WFT ist heute einer der bedeutendsten Anbieter von Angelgeräten in Europa mit dem Schwerpunkt Tiefseefischen. Geflochtene **WFT** Angelschnur „**WFT KG LINES**“ sind heute auf der ganzen Welt erhältlich - wir liefern sie in über 50 Länder auf allen Kontinenten!

Neben der Meeresfischerei bedient **WFT** in großem Maßstab den Stationärrollenmarkt in Europa. Wir besitzen seit mehr als 2 Jahrzehnten den Exklusiv-Vertrieb des japanischen Angelgeräte Herstellers **RYOBI** in Deutschland, Österreich, Dänemark, Tschechien, Slowakei, Ungarn, Schweiz und Benelux. Mit einem Volumen von fast 15% der **RYOBI** Angelrollen Jahresproduktion sind wir einer der größten **RYOBI** Vertriebspartner weltweit.

Die **WFT** hat ihren Firmensitz nach wie vor in Krefeld, ist im ausschließlichen Besitz der Firmengründer und zu 100% eigenkapitalfinanziert.

Auch deshalb können wir auf Eure Wünsche flexibel reagieren und frei entscheiden, was wir für Euch entwickeln.

Dieses Jahr bieten wir Euch wieder den gedruckten Katalog und kehren auch zum großen Format zurück. Zu viele, auch der Verfasser dieses Vorworts, konnten den kleinen Text nur noch mit Mühe lesen...

Schaut die Neuheiten an und lasst sie Euch bei Eurem Händler LIVE zeigen!

Allein in Deutschland und Österreich bedienen wir über 400 Angelsportgeschäfte. Diese kümmern sich um die Beratung, Beschaffung und den Service von **WFT** Angelgeräten, damit Ihr den perfekten Angeltag erleben könnt!

Auf dem Katalog Cover Nr. 25 haben wir alle Titelbilder der letzten 24 Jahre abgebildet.

Petri Heil & Tight Lines
das ganze WFT Team



RYOBI®

RYOBI Stationärrollen bieten den sanftesten Lauf und die besten Bremsfunktionen bei geringstem Gewicht ohne Kompromiss bei der Langzeithaltbarkeit..

Mit dem **WFT/ RYOBI** Rollenprogramm zeigen die **WFT** und der japanische Technologiekonzern eindrucksvoll, wie sich die Ansprüche moderner Angler in höchst praxistauglichen Produkten wiederfinden.

3 hauptsächliche Ausstattungsdetails verlangt der Markt, sie bestimmen die Entwicklung unserer Rollen:

1. RYOBI SMART GEAR

Perfekter, sanfter und geschmeidiger Getriebelauf. Hier leistet das neueste **RYOBI SMART GEAR** mit Unterstützung vielfacher Edelstahlager perfekte Dienste.

2. RYOBI CARBON BREMSE

Wir verwenden bei allen unseren **RYOBI** Rollen Voll- bzw. Teilkohlefaser Bremscheiben und

erreichen so eine über einen weiten Bereich präzise Bremsfunktion mit geringem Anlaufwiderstand.

3. RYOBI NCRT CARBON / ALU LIGHT

Durch den immer stärkeren Einsatz unseres **RYOBI** exklusiven **NCRT** Kohlefasermaterials und **ALU LIGHT** sowie einer Vielzahl anderer Maßnahmen reduzieren wir das Rollengewicht bei erhöhter Verwindungssteifigkeit.

Das Ziel ist eine immer leichtere Rolle mit sanfterem Getriebelauf und praxisiertem Bremsfunktion.

Nehmt uns beim Wort, oder noch viel besser - nehmt unsere Rollen bei Eurem Händler in die Hand! Das **WFT/RYOBI** Rollenprogramm bietet modernste Rollentechnik zu einem fairen Preis!

RYOBI®



RYOBI SMART GEAR - innovative Getriebetechnologie seit 2020

Seit 2020 sind alle **RYOBI** Stationärrollen mit der neuesten Getriebetechnologie ausgestattet: Dem **SMART GEAR**! Dank innovativer Technik konnte **RYOBI** den Lauf in allen Preisklassen noch langlebiger, geschmeidiger und noch satter machen. Viele der von **RYOBI** verwendeten Getriebebauteile, Achsen, Kugel- und Walzenlager in höchster Qualität aus stabilsten Materialien wie beispielsweise Edelstahl und Titan.



RYOBI Carbon Hochleistungsbremssysteme
verleihen z.B. den neuen **ZAUBER** und **META ROYALE** Rollen enorme Bremskräfte.



RYOBI Spool Supporter
Der **RYOBI Spool Supporter** verhindert bei Spulen mit größeren Durchmessern ein Verwinden der Spule auf der Achse. Gerade bei Belastungen der Rolle im Grenzbereich generiert der Spool Supporter noch mehr Festigkeit und Kraft.



RYOBI direkt geschraubte CNC Kurbel
Die CNC-gefrästen Kurbeln der **RYOBI** Rollen sind anklappbar, toleranzfrei mit der Rolle verbunden und direkt ins Getriebe geschraubt. Auch beim Transport verbleibt die Kurbel an der Rolle, sodass sie vor Verlust der Kurbel und das Getriebe vor Verschmutzung geschützt bleibt.



RYOBI NCRT
RYOBI'S ULTRA LIGHT CARBON TECHNOLOGY



RYOBI einschraubbare Aluminium Kurbeln
Die **RYOBI META ROYALE** wird mit einer einschraubbaren Aluminiumkurbel mit Aluminiumknopf und einer zusätzlichen Kurbel mit Gummiknopf geliefert.



NCRT - RYOBI Ultra Light Carbon Technologie

Ein gutes Lager funktioniert nur gut, wenn es fest im Rahmen sitzt. Daher ist Verwindungsfestigkeit unabdingbar für einen sauberen Lauf. Mit dem **RYOBI NCRT** Kohle-faser-Verbundstoff können wir diese Festigkeit bei einer unglaublichen Leichtigkeit generieren: Fest wie Metall, 30% leichter als Kunststoff und 100% salzwasserfest!



RYOBI Anti Twist Rotor

Der Anti Twist Rotor verhindert, dass sich der Rotor mit geöffnetem Bügel ungewollt verdreht. Dem Zuschlagen des Bügels beim Werfen wird dadurch wirksam entgegengewirkt.



RYOBI Rautenspulen

Bei den **RYOBI** Rautenspulen wird der Oberfläche des Spulenkerns mittels CNC Fräse ein Rauten-muster eingefräst, welches das Durchrutschen von geflochtenen wie auch monofilen Schnüren unmöglich macht.



Elastangriffe



Gummigriff

RYOBI Elastan und Gummi Kurbelgriffe

Die **RYOBI** Elastan- und Gummi-Kurbelgriffe liegen richtig gut in der Hand. Sie bieten exzellenten Grip mit angenehmer Soft-Touch Oberfläche.



RYOBI Titan Achse

Die **RYOBI** Titan Achse ist nicht nur deutlich leichter als eine Edelstahl Achse, sie ist auch erheblich unanfälliger gegen Quereinwirkung und Korrosion. Dies trägt zu einer besseren Verwindungsfestigkeit und damit zu einem optimierten Lauf und zur Langlebigkeit Ihrer Rolle bei.



RYOBI Rotary Flat Oscillation System

Bei allen „nicht Wormschaff“- Rollen kommt das **RFO**-System zum Einsatz. Diese äußerst präzise Schnurverlegung sorgt für eine völlig ebenmäßige Wickelkontur und damit für die besten Voraussetzungen für weiteste Würfe, ohne Perücken.



RYOBI Carbon Drag

Bei der **RYOBI** Carbon Drag ist der Anlaufwiderstand dermaßen gering, dass man ihn nicht fühlen, sondern bestenfalls messen kann. Dieses Bremssystem ist ein Muss für jeden Angler, der im Grenzbereich seiner Schnur fischt. Darüber hinaus muss die Bremse weder nach dem Angeln gelöst, noch während des Drills verstellt werden. Einmal auf die Schnurstärke einstellen - angeln - fangen!



RYOBI Japanisches Wormschaff-Getriebe

Das Edelstahl Wormschaff Getriebe ist „Made In Japan“. Es generiert eine perfekte Schnurverlegung. 2020 hat der Japanische Technologiekonzern dieses Herzstück einer jeden **RYOBI Zauber** überarbeitet und damit die Laufeigenschaften der Rolle nochmal verbessert.



ZAUBER

NCRT




RYOBI®



NEW



Wormshaft Oscillation Gear



Wasserdichte Bremse



Carbon Drag Bremsscheibe



Seit über 20 Jahren sind **RYOBI Zauber** Rollen der Begriff für exzellente japanische Rollentechnologie! Mit der **ZAUBER NCRT** bringt die japanische High Tech Schmiede **RYOBI** die Rolle, auf die wir alle gewartet haben!

Das japanische Wormshaft Getriebe bietet die bestmögliche Schnurverlegung auf der konischen Aluminium Weitwurfspule. So gelingen Ihnen immer und immer wieder platzierte und weiteste Würfe bei gleichzeitig sauberster Bremsfunktion und größter Schnurschonung, egal ob Sie geflochtene oder monofile Schnur verwenden. Die **RYOBI ZAUBER NCRT** mit ihrer nahezu vollständigen Kohlefaser Bauweise setzt auch neue Maßstäbe bei Gewicht und Getriebeaufbau. Selbst die Größe 2000 unterschreitet die 200g Marke.

Das **RYOBI NCRT** Kohlefasermaterial ist vollkommen korrosionsfrei. Damit sind die **RYOBI ZAUBER NCRT** Rollen uneingeschränkt für das Angeln im Salzwasser geeignet! Die **RYOBI ZAUBER NCRT** 1000 - 4000 sind die perfekten Rollen für alle Arten des leichten bis mittleren Spinnfischens im Süß- und Salzwasser. Der überlegene Materialeinsatz mit Körpern und Rotoren aus **RYOBI'S** exklusivem **NCRT** Kohlefasermaterial und einer Spulennachse aus Titan senken das Gewicht ohne jeden Abstrich bei Haltbarkeit und Belastbarkeit bei einem Angelerlebnis auf höchstem Niveau!

Die perfekte Schnurverlegung auf der Aluminium Weitwurfspule ist die Voraussetzung für weite und platzierte Würfe. Die hohe Bremsleistung aller **RYOBI ZAUBER NCRT** prädestiniert diese Spitzenrollen auch für das Handling starker geflochtener Schnüre. Insgesamt 10 Edelstahllager sorgen für einen extrem sanften Getriebeaufbau.

Modell	Art.-Nr.	Schnurfassung	Schnur Ø	Übersetzung	Schnureinzug*	Gewicht	Bremskraft
1000	1D-A 825-010	90 m	0,20 mm	1 : 5,1	65 cm	185 g	8 kg
2000	1D-A 825-020	100 m	0,20 mm	1 : 5,1	70 cm	195 g	8 kg
3000	1D-A 825-030	130 m	0,20 mm	1 : 5,0	75 cm	215 g	10 kg
4000	1D-A 825-040	160 m	0,20 mm	1 : 5,0	80 cm	220 g	10 kg

* pro Kurbelumdrehung (maximal)

NEW
NEW
NEW
NEW



Direkt geschraubte Klappkurbel

EMPFOHLENE ANWENDUNG

1000-er: Leichtes Spinn- und Posenfischen an Bach und Forellenteich.

2000-er: Leichtes Spinn- und Posenfischen an Fluss und See.

3000-er: Leichtes Grundangeln, mittleres Posenfischen an Fluss und See.

4000-er: Leichtes Feeder- und Grundangeln, Meerforellenangeln, leichtes Pilkfischen.

RYOBI NCRT
RYOBI'S ULTRA LIGHT CARBON TECHNOLOGY

FEATURES

- **10 Lager System**
 - 9 Edelstahl Kugellager
 - davon 2 japanische
 - 1 Edelstahl Walzensperrlager
- Spulennachse aus Titan
- Japanisches Wormshaft Getriebe
- Körper und Seitendeckel aus NCRT Kohlefaser
- Anti-Twist Rotor aus NCRT Kohlefaser
- Aluminium Rautenspule CNC bearbeitet
- Wasser- und staubdichte Carbonbremse
- Unendliche Rücklaufsperr
- Direkt geschraubte CNC Aluminium Klappkurbel
- Elastan Kurbelgriff
- Bügelumschlagschutz
- Gefederter Metall Schnurclip



RYOBI® META ROYALE

NEW



24 KG CARBON HOCHLEISTUNGSBREMSE

24 KG BREMSKRAFT



Carbon Drag Bremsscheibe



Kurbelknopf aus Aluminium CNC gefertigt (links Rohling)



Spool Supporter



RYOBI ALU-LIGHT
RYOBI'S ULTRA LIGHT ALUMINIUM TECHNOLOGY

Präzisionskörper, Rotor und Seitendeckel aus ALU-LIGHT



Zusätzliche Aluminiumkurbel mit Gummiknauf im Lieferumfang



Einschraubbare Aluminiumkurbel mit Aluminiumknauf

Die **RYOBI META ROYALE 6500** ist eine kompakte Rolle höchster Stabilität, die das sportliche Angeln auf große Fische erlaubt!

Die komplette Aluminiumkonstruktion der **RYOBI META ROYALE 6500** ist die Basis für eine Hochleistungsbremse mit über 24KG Bremsleistung. 12 Edelstahllager sorgen für niedrigste Reibung in allen Belastungssituationen im Süß- und Salzwasser. Der absolut verwindungsfreie Körper aus **ALU-LIGHT** sichert den unübertrefflich leichten Lauf der **RYOBI META ROYALE 6500**, auch unter härtesten Belastungen. Die Schnurablage selbst feinst geflochtener Schnüre ist perfekt!

Für den Einsatz in warmen Gegenden empfehlen wir den aus einem Block herausgefrästen Aluminium Kurbelgriff, für kalte Regionen den großen Gummikurbelgriff für maximalen Einhol-

komfort. 2 komplette, direkt geschraubte Kurbeln sind deshalb im Lieferumfang enthalten.

Ob beim Spinnfischen auf Wels und Stör, Nilbarsch und Arapaima in Fluss und See, Pilken in Norwegen, auf Heilbut bis in große Tiefen oder das Grundangeln an einem Südseeriff - die **RYOBI META ROYALE 6500** ist in ihrem Element und gemacht für das sportliche Angeln auf große Fische!


FEATURES

- **12 Lager System**
11 Edelstahl Kugellager
davon 2 japanische
1 Edelstahl Walzensperrlager
- Präzisionskörper und Seitendeckel aus ALU-LIGHT
- Anti-Twist Rotor aus ALU-LIGHT
- Edelstahllachse ölgehärtet
- Präzisionsgetriebe CNC gefräst aus Aluminium
- Extra starke 24KG Carbon Hochleistungsbremse
- Doppelte unendliche permanente Rücklaufsperr
- Rautenspule aus Aluminium
- Edelstahl Kurbelverschraubung
- 2 komplette einschraubbare Aluminiumkurbeln mit Alu- bzw. Gummiknauf im Lieferumfang enthalten
- Wasserdicht kurzzeitig bis 1 Meter Eintauchtiefe

Modell	Art.-Nr.	Schnurfassung	Schnur Ø	Übersetzung	Schnureinzug*	Gewicht	Bremskraft
6500	1D-A 836-065	210 m 290 m 220 m	0,40 mm Mono 32KG 39KG	1 : 4,7	85 cm	470 g	24 kg

* pro Kurbelumdrehung (maximal)





Die RYOBI VERUM II ist unsere RYOBI Spitzenrolle-Serie. Mit 11 Modellen deckt die RYOBI VERUM II viele Angelarten ab. Alle Getriebekomponenten wurden neu entwickelt sodass ein extrem sanfter und vibrationsfreier Lauf alle Modelle der RYOBI VERUM II kennzeichnet. Durch die Kombination von RYOBI's exklusivem Kohlefaser Verbundmaterial NCRT, ALU-LIGHT sowie Titan Komponenten ist die RYOBI VERUM II eine extrem leichte und gleichzeitig robuste Serie modernster Stationärrollen. Alle RYOBI VERUM II werden mit Aluminium Ersatzspule geliefert.

VERUM II 800

Die RYOBI VERUM II 800 ist eine ultraleichte Kleinstrolle, die nahezu vollständig aus RYOBI's exklusivem Kohlefaser Material NCRT besteht. Sie ist die perfekte Forellenrolle für das Spoon Fischen und andere ultraleichte Angelmethoden. Sie verfügt über ein Teiledelstahlgetriebe, eine direkt eingeschraubte Kurbel und eine präzise Carbonbremse. Lieferung mit Aluminium Ersatzspule.

VERUM II 1000, 2000, 3000

Die RYOBI 1000 - 3000 sind die perfekten Rollen für alle Arten des leichten bis mittleren Spinnfischens. Der überlegene Materialmix aus Alu Leichtkörpern in Verbindung mit Rotoren aus RYOBI's exklusivem NCRT Kohlefasermaterial und einer Spulenachse aus Titan sorgt für ein Angelerlebnis auf höchstem Niveau! Die perfekte Schnurverlegung auf den Aluminium Weitwurfspulen ist die Voraussetzung für weite und platzierte Würfe. Die hohe Bremsleistung aller RYOBI VERUM II Rollen ist die Voraussetzung für das Handling starker geflochtener Schnüre. Die Rollen werden mit einer tiefen und einer flachen Aluminium Spule geliefert.

VERUM II HS 3000

Die RYOBI VERUM II HS 3000 eröffnet mit ihrer HIGH SPEED Übersetzung von 1 : 6.1 individuelle Vorteile für viele Angelmethoden. Sie wird mit einer tiefen und einer flachen Aluminium Spule geliefert.

VERUM II 4000

Die RYOBI VERUM II 4000 ist eine starke Hecht- und Pilkrulle und somit auch für das leichte Pilk- und Meeresfischen geeignet. Die Spulenachse aus Titan spart Gewicht und verhindert durch ihre Steifheit das Kippen der Spule auch bei stärkstem Zug, ohne die Bremse zu beeinflussen. Sie wird mit einer tiefen und einer flachen Aluminium Spule geliefert.

VERUM II HS4500 FEEDER & MATCH

Die RYOBI VERUM II 4500 HS FEEDER & MATCH ist die POWER Rolle für das Feedern oder Posenfischen auf Distanz. Der absolut verwindungsfreie Körper aus ALU-LIGHT sichert den unübertrefflich leichten Lauf selbst unter harten Belastungen. Die Schnurablage selbst feinsten geflochtener Schnüre ist perfekt! Durch die HIGH SPEED Übersetzung wird auch beim Distanzfischen die Schnur sehr schnell eingeholt. Alle Spulen sind mit 2 gefederten Metallschnurclips ausgestattet. Die RYOBI VERUM II HS 4500 FEEDER & MATCH wird mit 2 flachen Aluminium Spulen geliefert.

FEATURES

ALLE VERUM II MODELLE

- **6 Lager System**
5 Edelstahl Kugellager davon 2 japanische
1 Edelstahl Walzensperrlager
- ALU-LIGHT Körper (800 NCRT)
- Anti Twist NCRT Rotor
- Titan Spulenachse
- 2 Alu-Rautenspulen CNC bearbeitet (HS 4500 FEEDER mit 2 flachen Sulen)
- Wasser- und staubdichte Carbonbremse
- Permanente unendliche Rücklaufsperr (800 unendliche RS)
- Direkt geschraubte ALU CNC Klappkurbel (außer HS 3000 und 4500 FEEDER)
- Elastan Kurbelgriff
- Bügelumschlagschutz
- Gefederter Metall Schnurclip (4000 und HS 4500 FEEDER mit 2 Metallclips je Spule)

Modell	Art.-Nr.	Schnurfassung flache Spule Mono Ø	Schnurfassung tiefe Spule Mono Ø	Übersetzung	Schnureinzug*	Gewicht	Bremskraft
800	1D-A 834-008	-	-	130 m 0,18 mm	1 : 5,2	65 cm 155 g	4 kg
1000	1D-A 834-010	90 m	0,20 mm	220 m 0,20 mm	1 : 5,1	70 cm 195 g	6 kg
2000	1D-A 834-020	100 m	0,20 mm	240 m 0,20 mm	1 : 5,1	75 cm 210 g	6 kg
3000	1D-A 834-030	130 m	0,20 mm	240 m 0,25 mm	1 : 5,1	75 cm 225 g	10 kg
HS 3000	1D-A 834-031	130 m	0,20 mm	240 m 0,25 mm	1 : 6,1	90 cm 225 g	10 kg
4000	1D-A 834-040	160 m	0,20 mm	270 m 0,25 mm	1 : 5,1	80 cm 240 g	10 kg
HS 4500 Feeder	1D-A 834-045	160 m	0,20 mm	-	1 : 6,1	95 cm 235 g	10 kg


* pro Kurbelumdrehung (maximal)



RYOBI®

VERUM II

6500 + 8500 FEEDER



2 Spulen (tief und flach)
im Preis enthalten.



Direkt geschraubte Klappkurbel



Wasserdichte
Brems



Carbon Drag
Bremscheibe



Spool Supporter

FEATURES

Die RYOBI VERUM II 6500 und 8500 FEEDER sind 2 extra starke und große POWER Rollen für das Heavy Feedern auch auf größte Distanz. Der absolut verwindungsfreie Körper aus ALU-LIGHT sichert den unübertrefflich leichten Lauf der RYOBI VERUM II 6500 und 8500 FEEDER selbst bei harten Belastungen. Die Schnurablage feinsten geflochtener Schnüre ist perfekt!

Durch die hohe Übersetzung und die großen Spulendurchmesser wird auch beim Distanzfischen die Schnur sehr schnell eingeholt.

Die RYOBI VERUM II 6500 und 8500 FEEDER werden mit 2 Aluminium Spulen geliefert, und zwar einer flachen Feeder Spule und einer tiefen Spule.

Modell	Art.-Nr.	Schnurfassung flache Spule Mono Ø	Schnurfassung tiefe Spule Mono Ø	Über- setzung	Schnur- einzug*	Gewicht	Bremskraft
6500	1D-A 834-065	150 m, 0,30 mm	250 m, 0,30 mm	1 : 5,0	80 cm	570 g	14 kg
8500	1D-A 834-085	150 m, 0,30 mm	250 m, 0,40 mm	1 : 5,0	95 cm	575 g	14 kg

* pro Kurbelumdrehung (maximal)



- **6 Lager System**
- 5 Edelstahl Kugellager
- davon 2 japanische
- 1 Edelstahl Walzensperrlager
- ALU-LIGHT Körper
- Anti Twist Rotor aus NCRT Carbon
- Spulennachse aus Edelstahl mit Spool Supporter
- 2 Alu-Rautenspulen CNC bearbeitet
- Wasser- und staubdichte Carbonbremse
- Permanente unendliche Rücklaufsperr
- Direkt geschraubte ALU CNC Klappkurbel
- Gummierter Kurbelgriff
- Bügelumschlagschutz
- Gefederter Metall Schnurclip

20000 + 30000



SUPER SEALED BODY

Der gesamte Körper ist mit einer umlaufenden Dichtung komplett abgedichtet. Es kann kein Wasser in das Getriebe eindringen.



Flat Oscillation System



Spool Supporter

Die RYOBI VERUM II 20000 + 30000 sind Stationärrollen speziell konstruiert zum Großfischfang! Wels, Stör, Nilbarsch, Arapaima, Heilbutt und selbst Speedjiggen mit extrem starken Schnüren wie unserer WFT KG STRONG mit 51KG Tragkraft und mehr - alles möglich. Trotz der ultra stabilen Ausstattung fischen sich diese beiden Giganten komfortabel!

Gigantisch auch die Eckdaten dieser beiden Rollen wie z.B. Schnurfassung, Bremskraft, Schnureinzug - das Ganze gekrönt von einem niedrig übersetzten Powergetriebe. Die extrem hohe Bremsleistung der RYOBI VERUM II 20000 + 30000 von 32 kg ist die Voraussetzung für das Handling stärkster geflochtener Schnüre.

Der überlegene Materialmix aus ALU LIGHT Körpern und Rotoren, einer extra starken 3-fach gestützten Spulennachse aus Edelstahl mit doppelter Rücklaufperre, sorgen für ein Angelerlebnis auf höchstem Niveau!

Die perfekte Schnurverlegung auf der gigantischen Aluminium Weitwurfspule ist die Voraussetzung für weite und platzierte Würfe. Die extrem hohe Bremsleistung aller RYOBI VERUM II ist die Bedingung für das Handling starker geflochtener Schnüre.

Modell	Art.-Nr.	Schnurfassung	KG STRONG	Übersetzung	Schnureinzug*	Gewicht	Bremskraft
20000	1D-A 834-200	350 m	51 KG	1 : 4,4	100 cm	835 g	32 kg
30000	1D-A 834-300	520 m	51 KG	1 : 4,4	110 cm	890 g	32 kg

* pro Kurbelumdrehung (maximal)

FEATURES

- **12 Lager System**
10 Edelstahl Kugellager und 2 japanische Edelstahl Walzensperrlager
- Flat Oszillation Getriebe
- Wasserdichter ALU-LIGHT Körper
- Abgedichteter Alu Anti Twist Rotor
- ALU-LIGHT Seitendeckel
- 6 mm Spulennachse aus Edelstahl mit Spool Supporter
- Aluspule CNC bearbeitet
- Wasser- und staubdichte Carbonbremse
- CNC Aluminium Bremsknopf
- Permanente unendliche Rücklaufperre
- Direkt geschraubte ALU CNC Kurbel
- Vollgummi Kurbelgriff
- Manueller Bügelumschlag
- Gefederter Metall Schnurclip



Direkt geschraubte Klappkurbel



Wasserdichte Bremse



Carbon Drag Bremsscheibe




RYOBI®



ZAUBER LT



Wormshaft Oscillation Gear



Wasserdichte Bremse



Carbon Drag Bremsscheibe



Die RYOBI ZAUBER zählt seit jeher zu den besten Rollen ihrer Klasse. Die RYOBI ZAUBER LT setzt neue Maßstäbe in Sachen Leichtigkeit und Präzision. Mit dem Einsatz von ALU-LIGHT, NCRT und der Titan-Achse konnten die Ingenieure das Gewicht nochmal um mehr als 10% reduzieren, ohne Stabilität und Verwindungssteifheit einzubüßen.

Die ZAUBER LT verfügt über eine eingeschraubte CNC Kurbel und eine äußerst präzise Kohlefaserbremse. Das Getriebe, inklusive dem Japanischen Wormschaft, wurde komplett überarbeitet, was sich in nie dagewesener Laufpräzision widerspiegelt.

Es ist dem japanischen Technologiekonzern gelungen, die Messlatte höher zu legen.

Modell	Art.-Nr.	Schnurfassung	Schnur Ø	Übersetzung	Schnureinzug*	Gewicht	Bremskraft
1000	1D-A 818-010	130 m	0,20 mm	1 : 5,1	65 cm	215 g	6 kg
2000	1D-A 818-020	200 m	0,20 mm	1 : 5,1	70 cm	220 g	6 kg
3000	1D-A 818-030	200 m	0,25 mm	1 : 5,0	75 cm	240 g	10 kg
4000	1D-A 818-040	290 m	0,25 mm	1 : 5,0	80 cm	250 g	10 kg
4000 Match	1D-A 818-041	150 m	0,18 mm	1 : 5	80 cm	255 g	10 kg

* pro Kurbelumdrehung (maximal)



Direkt geschraubte Klappkurbel

FEATURES

- **10 Lager System**
- 9 Edelstahl Kugellager
- davon 2 japanische
- 1 Edelstahl Walzensperrlager
- Japanisches Wormschaft Getriebe
- ALU-LIGHT Körper
- Anti Twist Rotor aus NCRT Carbon
- Spulennachse aus Titan
- Aluminium Rautenspule CNC bearbeitet
- Wasser- und staubdichte Carbonbremse
- Unendliche Rücklaufsperr
- Direkt geschraubte CNC Aluminium Klappkurbel
- Elastan Kurbelgriff
- Bügelumschlagschutz
- Gefederter Metall Schnurclip

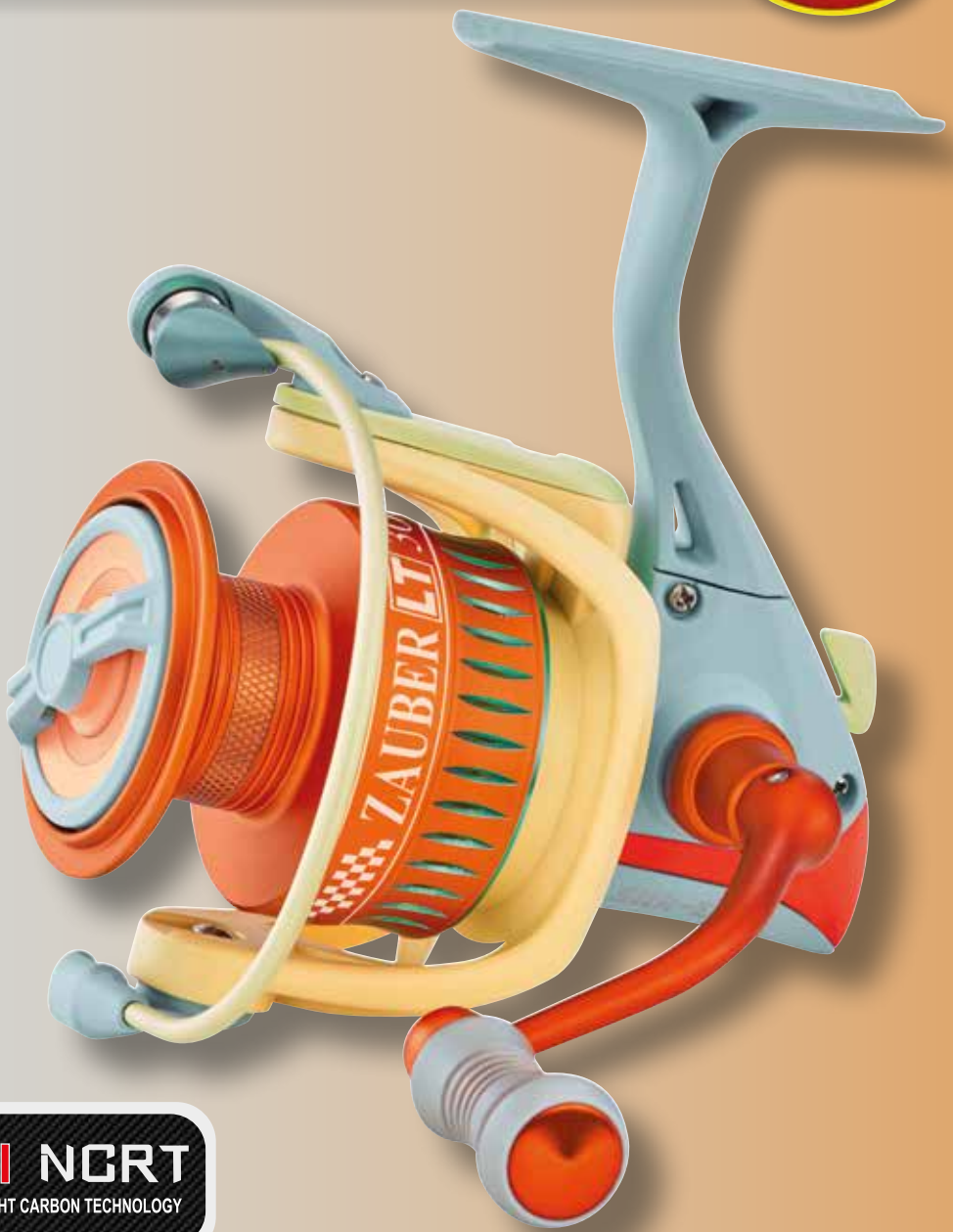


Wormshaft Oscillation Gear



FEATURES

- **10 Lager System**
9 Edelstahl Kugellager
davon 2 japanische
1 Edelstahl Walzensperrlager
- Japanisches Wormshaft Getriebe
- ALU-LIGHT Körper
- Anti Twist Rotor aus NCRT Carbon
- Spulenachse aus Titan
- Aluminium Rautenspule CNC bearbeitet
- Wasser- und staubdichte Carbonbremse
- Unendliche Rücklaufsperr
- Direkt geschraubte CNC Aluminium Klappkurbel
- Elasthan Kurbelgriff
- Bügelumschlagschutz
- Gefederter Metall Schnurclip



ZAUBER LT MC

Keine Lust auf Standard?! Hier endlich etwas Ausgefallenes!
Die **ZAUBER LT MC** ist die Sonderserie der **RYOBI ZAUBER LT**.
Sie ist technisch identisch, allerdings mit CNC-Aluminium Kurbelkauf. Ein echter Hingucker!

Modell	Art.-Nr.	Schnurfassung	Schnur Ø	Über- setzung	Schnur- einzug*	Ge- wicht	Bremskraft
1000 MC	1D-A 832-010	130 m	0,20 mm	1 : 5,1	65 cm	215 g	6 kg
3000 MC	1D-A 832-030	200 m	0,25 mm	1 : 5,0	75 cm	240 g	10 kg

* pro Kurbelumdrehung (maximal)



Direkt geschraubte Klappkurbel



RYOBI®

SLAM UL NCRT



**POWERED BY
JAPANESE
BALL BEARINGS**



5+1



UL 6500 FEEDER



**Wasserdichte
Bremse**

FEATURES

- **6 Lager System**
- 5 Edelstahl Kugellager
- davon 2 japanische
- 1 Edelstahl Walzensperrlager
- Körper aus NCRT Carbon
- Anti Twist Rotor aus NCRT Carbon
- Spulennachse aus Titan
- Aluminium Spule (CNC gefräst)
- Wasser- und staubdichte Carbon Bremse
- Unendliche Rücklaufsperr
- Eingeschraubte Aluminium Klappkurbel CNC gefräst
- Elasthan T-Grip
- Bügelumschlagschutz
- Gefederter Metall Schnurclip


Die **RYOBI SLAM ULTRA LIGHT** ist vollgepackt mit hochwertigsten japanischen Hochleistungs-Edelstahl-Kugellagern. Darüber hinaus sorgt die bei der 6500 Feeder eingeschraubte Kurbel für NULL Toleranzen im Getriebe. Das sind die Grundlagen für einen noch präziseren, perfektionierten Lauf. Die **RYOBI SLAM UL** gehört zu den leichtesten Rollen auf dem Markt. Das **NCRT** Material, aus dem Body und Rotor bestehen, ist ein Verbundstoff, in dem japanische Kohlefasern die Festigkeit und Leichtigkeit generieren. Ein nahezu unverwundlicher Baustoff: schlagfest, UV-beständig und korrosionsfrei - natürlich auch im Salzwasser! Die Kohlefaserbremse arbeitet völlig ruckfrei. Der Anlaufwiderstand ist bestenfalls messbar, aber nicht spürbar. Daher ist ein Nachjustieren während des Drills i.d.R. nicht nötig. Auf die Schnurstärke einstellen, fertig!

6500 SLAM UL FEEDER

Die **RYOBI 6500 SLAM UL FEEDER** ist die perfekte Power-Rolle für das Feedern und andere Weitwurfsätze. Die robuste Power-Rolle verfügt über einen speziell für dünne geflochtene Schnüre optimierten Spulenhub, der für sauberste Schnurwicklung und beste Schnurfreigabe zum Erzielen weitester Würfe sorgt. Ausgestattet mit 2 gefederten Metallschnurclips.

Modell	Art.-Nr.	Schnurfassung	Schnur Mono Ø	Übersetzung	Schnureinzug*	Gewicht	Bremskraft
6500 Feeder	1D-A 870-065	200 m	0,20 mm	1 : 5,0	90 cm	320 g	14 kg

* pro Kurbelumdrehung (maximal)



Wormschaft Oszillationsgetriebe

**2 CNC Rautenspulen
im Preis enthalten**

**POWERED BY
JAPANESE
BALL BEARINGS**



UL 8500 FEEDER

5+1



SLAM UL 8500 FEEDER

Die RYOBI SLAM UL FEEDER 8500 ist eine echte Weitwurfrolle! Alle Attribute sind auf maximale Wurfweite durch präzise Schnurverlegung, maximale Robustheit und maximalen Schnureinzug pro Kurbelumdrehung, der auch bei starkem Druck souverän gekurbelt werden kann, ausgelegt. Körper und Rotor aus NCRT und die Titan-Spulenachse machen diese Rolle verwindungssteif und gleichzeitig ultra-leicht. Auf beiden Weitwurfspulen legt sich sowohl geflochtene als auch monofile Schnur perfekt ab. Die ideale Long-Distance-Feeder-Rolle. Da die RYOBI SLAM UL FEEDER 8500 mit einer zusätzlichen tieferen Spule geliefert wird, ist sie natürlich zum Brandungs- und Karpfenangeln gleichermaßen gut geeignet.

Modell	Art.-Nr.	Schnurfassung	Schnur Mono Ø	Übersetzung	Schnureinzug*	Gewicht	Bremskraft
8500 Feeder	1D-A 870-085			1 : 5,0	115 cm	495 g	14 kg
		flache Spule	160 m 0,30 mm				
		tiefe Spule	250 m 0,35 mm				

* pro Kurbelumdrehung (maximal)

RYOBI NCRT
RYOBI'S ULTRA LIGHT CARBON TECHNOLOGY



Carbon Drag
Bremsscheibe



Wasserdichte
Bremse

FEATURES

- **6 Lager System**
- 5 Edelstahl Kugellager davon 2 japanische
- 1 Edelstahl Walzensperrlager
- Körper aus NCRT Carbon
- Anti Twist Rotor aus NCRT Carbon
- Spulenachse aus Titan
- Wormschaft Oszillationsgetriebe
- 2 CNC Alu Rautenspulen im Preis (1 x flach und 1 x tief) enthalten
- Wasser- und staubdichte Carbon Bremse
- Unendliche Rücklaufsperr
- Eingeschraubte Aluminium Klappkurbel CNC gefräst
- T-Grip Kurbelknäuf
- Bügelumschlagschutz
- 2 gefederte Metallschnurclips



RYOBI®

NCRT

NAXO




800



Wasserdichte Bremse



Carbon Drag Bremsscheibe



Direkt geschraubte Klappkurbel

FEATURES

NCRT NAXO 800

- **7 Lager System**
6 Edelstahl Kugellager
davon 2 japanische
1 Edelstahl Walzensperrlager
- Körper aus NCRT Carbon
- Anti-Twist Rotor aus NCRT Carbon
- Spulennachse aus Titan
- Aluminium Rautenspule (CNC gefräst)
- Wasser- und staubdichte Carbon Bremse
- Unendliche Rücklaufsperre
- Direkt geschraubte Aluminium CNC Klappkurbel
- Elastan Kurbelgriff
- Bügelumschlagschutz
- Gefederter Metall Schnurclip

Mit der **RYOBI NCRT NAXO** zeigt die japanische High-Tec Schmiede **RYOBI** abermals was heute technisch möglich ist! Die **NCRT NAXO** mit ihrer nahezu vollständigen Kohlefaser Bauweise und präzisionsoptimiertem Getriebe setzt neue Maßstäbe bei Gewicht und Getriebelauf. Selbst die 2000er Größe unterschreitet die 200 g Marke.

RYOBI NCRT NAXO 800

Die **RYOBI NCRT NAXO 800** ist mit gerade mal 150 g die wohl leichteste Rolle ihrer Klasse, ohne Kompromisse!

Mit nur 50 cm Schnureinzug pro Kurbelumdrehung ist sie ideal für das langsame Fischen am Forellensee. Die **RYOBI** Carbon-Bremse und die saubere Schnurverlegung gewährleisten sicheren Einsatz für dünnste Schnüre. Die ideale Rolle für Ihre UL-, Forellen- oder Spoonrute.

RYOBI NCRT NAXO 1000 bis 5000

Die **RYOBI NCRT NAXO 1000 - 5000** sind die perfekten Rollen für alle Arten des leichten bis mittleren Spinnfischens im Süß- und Salzwasser.

Der überlegene Materialeinsatz mit Körpern und Rotoren aus **RYOBI's** exklusivem **NCRT** Kohlefasermaterial und einer Spulennachse aus Titan sorgt für ein Angelerlebnis auf höchstem Niveau!

Die perfekte Schnurverlegung auf den Aluminium Weitwurfspulen ist die Voraussetzung für weite und platzierte Würfe. Die hohe Bremsleistung aller **RYOBI NCRT NAXO** prädestiniert diese Spitzenrollen auch für das Handling starker geflochtener Schnüre. Insgesamt 10 Edelstahllager sorgen für einen extrem sanften Getriebelauf.

Modell	Art.-Nr.	Schnurfassung	Schnur Ø	Übersetzung	Schnureinzug*	Gewicht	Bremskraft
800	1D-A 822-008	180 m	0,16 mm	1 : 5,2	50 cm	150 g	4 kg
1000	1D-A 822-010	220 m	0,20 mm	1 : 5,3	65 cm	190 g	6 kg
2000	1D-A 822-020	240 m	0,20 mm	1 : 5,3	70 cm	195 g	6 kg
2500	1D-A 822-025	220 m	0,25 mm	1 : 5,2	70 cm	210 g	6 kg
3000	1D-A 822-030	240 m	0,25 mm	1 : 5,2	75 cm	215 g	10 kg
3500	1D-A 822-035	250 m	0,25 mm	1 : 5,2	75 cm	220 g	10 kg
4000	1D-A 822-040	165 m	0,33 mm	1 : 5,2	80 cm	230 g	10 kg
5000	1D-A 822-050	180 m	0,33 mm	1 : 5,2	85 cm	235 g	12 kg

* pro Kurbelumdrehung (maximal)






© sumci.com



1000 - 5000



FEATURES

NCRT NAXO 1000 - 5000

- **10 Lager System**
9 Edelstahl Kugellager
davon 2 japanische
1 Edelstahl Walzensperrlager
- Körper aus NCRT Carbon
- Anti Twist NCRT Rotor
- Spulennachse aus Titan
- Aluminium Rautenspule (CNC gefräst)
- Wasser- und staubdichte Carbon Bremse
- Unendliche Rücklaufsperr
- Direkt geschraubte Aluminium CNC Klappkurbel
- Elastan Kurbelgriff
- Bügelumschlagschutz
- Gefederter Metall Schnurclip



RYOBI®

FISHING SAFARI



4500



5500



RYOBI NCRT

RYOBI'S ULTRA LIGHT CARBON TECHNOLOGY



RYOBI ALU-LIGHT

RYOBI'S ULTRA LIGHT ALUMINIUM TECHNOLOGY



**Wasserdichte
Bremse**



**Carbon Drag
Bremsscheibe**



**eingeschraubte
CNC Kurbel**



6+1

Die **RYOBI FISHING SAFARI** ist eine robuste Salzwasserrolle mit einer bronzeverstärkten Edelstahlachse und beeindruckender Bremskraft.

Der gesamte Körper ist umlaufend abgedichtet, so dass die **RYOBI FISHING SAFARI** bis zu einer Stunde einen Meter tief ins Wasser eingetaucht werden kann, ohne dass Wasser in das Getriebe gelangt.

Der große Rubber Kurbelknopf liegt auch in der kalten Jahreszeit angenehm in der Hand und vermittelt stets viel Gefühl und Kontrolle.

Auf eine ausschaltbare Rücklaufsperr wurde zugunsten der Robustheit verzichtet.

Der Einsatz von immer leistungsfähigeren geflochtenen Schnüre macht es möglich, immer kleinere Rollen zu verwenden. Mit der **RYOBI FISHING SAFARI** bieten wir eine Rolle, die diesen Belas-

tungen auch standhält, ohne auf beste Laufeigenschaften zu verzichten.

Übrigens - durch ihre große Robustheit in allen Baugruppen ist die **RYOBI FISHING SAFARI** auch eine hervorragende Rolle für alle Arten des Wallerfischens.

Modell	Art.-Nr.	Schnurfassung	Schnur Ø	Übersetzung	Bremskraft	Schnureinzug*	Gewicht	Bremskraft
4500	1D-A 872-040	300 m 180 m	0,25 mm 0,30 mm	1 : 5,0	7,5 kg	80 cm	300 g	11 kg
5500	1D-A 872-050	220 m 170 m	0,30 mm 0,35 mm	1 : 5,0	9,5 kg	85 cm	310 g	12 kg
6500	1D-A 872-065	250 m 170 m	0,35 mm 0,40 mm	1 : 5,0	12 kg	90 cm	595 g	14 kg
8500	1D-A 872-085	290 m 230 m	0,35 mm 0,40 mm	1 : 5,0	14 kg	95 cm	595 g	18 kg

* pro Kurbelumdrehung (maximal)



6500



8500

Spool Supporter



SUPER SEALED BODY

Der gesamte Körper ist mit einer umlaufenden Dichtung komplett abgedichtet. Es kann kein Wasser in das Getriebe eindringen.

FEATURES

- **7 Lager System**
6 Edelstahl Kugellager
davon 2 japanische
1 Edelstahl Walzensperrlager
- Wasserdichter Aluminiumkörper aus ALU-LIGHT
- Anti Twist NCRT Carbon Rotor
- Starke 5,5 mm Edelstahl Spulenachse mit Bronze-Spulen-träger (Spool Supporter)
- Aluminium Rautenspule
- Extrastarke wasser- und staubdichte Carbon Bremse
- Permanente unendliche Rücklaufsperre
- Geschraubte Aluminium Klappkurbel (CNC gefräst)
- Extra großer Rubber Kurbelknopf
- Bügelumschlagschutz
- Gefederter Metallschnurclip



RYOBI®

ZAUBER Fly



Die **RYOBI ZAUBER FLY** ist eine Großkern-Aluminiumrolle mit seidenweichem, lautlosem Lauf und angenehm, dezenten „Schnurren“ im Rücklauf. Die Kohlefaserbremse arbeitet auch bei Nässe zuverlässig und gewährleistet den sicheren Drill großer Fische. Die **RYOBI ZAUBER FLY** ist die ideale Ergänzung für Ihre Fliegenrute.

Modell	Art.-Nr.	Schnurfassung	Über- setzung	Gewicht
4/5	1D-A 814-045	WF5 +40 yds 20 lbs	1 : 1	150 g
5/6	1D-A 814-056	WF6 +45 yds 20 lbs	1 : 1	160 g

FEATURES

- 1 Edelstahl Rollenlager
- Achse aus Edelstahl
- Rahmen und Spule aus Aluminium
- Large Arbor (Großkern)
- Carbon Bremssystem
- Rechts- und Linkshandbetrieb



Carbon Drag
Bremsscheibe

RYOBI® SMAP-X



FEATURES

- **8 Lager System**
7 Edelstahl Kugellager, davon 2 japanische
1 Edelstahl Walzensperrlager
- Nylon Rahmen und Seitendeckel
- Kohlefaserbremsscheiben
- Magnetbremse zur Wurfkontrolle
- Spulenschnellwechsel
- Elasthan Kurbelknopf
- Unendliche Rücklaufsperr



Carbon Drag
Bremsscheibe

Superleichte Baitcastrolle aus dem Hause **RYOBI**.

Unsere Testangler waren völlig überrascht über die Eigenschaften dieser **RYOBI** Rolle, und das, in dieser Preisklasse! Dort, wo sich normalerweise die Spreu vom Weizen trennt, spielt die **RYOBI SMAP-X BAITCAST** locker mit.

Selbst Gewichte unter 3g konnten die Routiniers problemlos auf Weite bringen. Die Carbon Bremse arbeitet hervorragend. Dies ist bei **RYOBI** ja schon Standard. Auch die Laufruhe und

die Haptik, erinnert an Modelle in einer deutlich höheren Preisklasse.

Damit ist die Rolle bestens gewappnet, für's Vertikal-Angeln, leichtes und mittleres Spinnfischen wie auch zum leichten und mittleren Jerken.

Modell	Art.-Nr.	Schnurfassung	Schnur Ø	Über- setzung	Schnur- einzug*	Ge- wicht	Bremskraft
SMAP-X	1D-A 808-025	120 m	0,30 mm	1 : 7,3	73 cm	195 g	7 kg

* pro Kurbelumdrehung (maximal)



© sumci.com



Die **RYOBI ARCTICA HIGH SPEED** ermöglicht mit der Übersetzung von 1 : 6,0 einen extrem hohen Schnureinzug, selbst bei langsamer Kurbelumdrehung. Dies eröffnet ganz individuelle Vorteile für alle Angelmethoden.

Die flache Aluminiumspule ist für feine monofile und geflochtene Schnüre optimiert. Lästiges Unterfüttern mit Füllschnur ist nicht mehr nötig.

Das Spezialgetriebe verfügt über die nötige Stärke - der zu vermutende erhöhte Kraftaufwand beim Einkurbeln ist nicht wahrnehmbar.

Modell	Art.-Nr.	Schnurfassung	Schnur Ø	Übersetzung	Schnureinzug*	Gewicht	Bremskraft
HS 2500	1D-A 866-025	150 m	0,15 mm	1 : 6,0	90 cm	245 g	6 kg
HS 3500	1D-A 866-035	145 m	0,20 mm	1 : 6,0	90 cm	285 g	10 kg
HS 4500	1D-A 866-045	180 m	0,20 mm	1 : 6,0	105 cm	290 g	10 kg

* pro Kurbelumdrehung (maximal)

FEATURES

- **5 Lager System**
 - 4 Edelstahl Kugellager
 - 1 Edelstahl Walzensperrlager
- High Speed Getriebe
- Aluminium Rautenspule für geflochtene Schnur optimiert
- Elasthan T-Grip
- Titanium Schnurlaufrollchen
- Ausschaltbare unendliche Rücklaufsperre
- Bügelumschlagschutz
- Gefederter Metallschnurclip



RYOBI®

CYNOS III



800



1000 - 5000



800 - 2000

3000 - 5000

Die **RYOBI CYNOS III** bietet eine edle Ausstattung zu einem sagenhaften Preis. Hier spürt man die japanische Ingenieurskunst in jedem Einzelteil. Die eingeschraubte Kurbel und die 5+1 Edelstahl-Kugellager sorgen für einen supersanften Lauf und eine noch höhere Präzision im Getriebe. Das Carbon Drag System setzt Maßstäbe hinsichtlich Ansprechverhalten, Konstanz und Langzeit-haltbarkeit. Die **RYOBI CYNOS III** ist der perfekte Begleiter für alle Methoden modernen Spinnfischens und Ansitzangelns. Die Schnur wird auf der Weitwurfspule perfekt verlegt.


Die Kurbel ist CNC-gefräst und titaniumbeschichtet und wird direkt in die Edelstahlaufnahme des Getriebes geschraubt, um Toleranzen auf ein Minimum zu reduzieren.

Die **RYOBI CYNOS III** ist eine perfekte Ergänzung zu **WFT PENZILL Ruten**. Hier können Gerätekombinationen gewählt werden, die in ihrer Leistungsfähigkeit weitaus teurere Kombinationen übertreffen.

Die **RYOBI CYNOS III 6500** und **8500 FEEDER** sind speziell zum Feederfischen und für andere Weitwurfeinsätze.

Modell	Art.-Nr.	Schnur-fassung	Schnur Ø	Über-setzung	Schnur-einzug*	Gewicht	Bremskraft
800	1D-A 865-008	170 m	0,16 mm	1 : 5,1	50 cm	180 g	4 kg
1000	1D-A 865-010	130 m	0,20 mm	1 : 5,1	70 cm	250 g	6 kg
2000	1D-A 865-020	200 m	0,20 mm	1 : 5,1	75 cm	255 g	10 kg
3000	1D-A 865-030	200 m	0,25 mm	1 : 5,1	75 cm	295 g	10 kg
HS 3000	1D-A 865-031	200 m	0,25 mm	1 : 6,1	90 cm	295 g	10 kg
4000	1D-A 865-040	290 m	0,25 mm	1 : 5,1	80 cm	300 g	10 kg
5000	1D-A 865-050	150 m	0,35 mm	1 : 5,1	85 cm	395 g	12 kg
6500 Feeder	1D-A 865-065	150 m	0,28 mm	1 : 5,0	95 cm	395 g	12 kg
8500 Feeder	1D-A 865-085	150 m	0,30 mm	1 : 5,0	105 cm	565 g	12 kg

* pro Kurbelumdrehung (maximal)



6500 FEEDER

8500 FEEDER



FEATURES

- **6 Lager System**
- 5 Edelstahl Kugellager
- 1 Edelstahl Walzensperrlager
- Aluminium Rautenspule
- Carbon Bremse
- Ausschaltbare unendliche Rücklaufperre
- Bügelumschlagschutz
- Geschraubte Aluminium Klappkurbel (außer HS 3000)
- Modelle 800 - 3000 mit kleinem Elasthan Kurbelknopf
- Modelle HS 3500 - 5000 mit Elasthan T-Grip
- Modelle 6500 und 8500 Feeder mit Softrubber T-Grip



RYOBI®

ECUSIMA

AX



3000



HS 3000

Seit jeher steht der Name **ECUSIMA** für ein sensationelles Preis-Leistungs-Verhältnis. Die **RYOBI ECUSIMA AX** ist ausgestattet mit hochwertigen Edelstahl-Kugellagern und einem Bremssystem, das in dieser Preisklasse Maßstäbe setzt.

Kohlefaser-Bremsscheiben sorgen für einen absolut ruckfreien Schnurabzug im Drill. Angenehm leicht liegen die **ECUSIMAS** in der Hand. Der satte sanfte Lauf erinnert an Rollen in einer deutlich höheren Preisklasse. Die Rautenspule verhindert das Durchrutschen geflochtener Schnur auf dem Spulenkern.

Die **RYOBI ECUSIMA AX** ist ein echter Allrounder. Von kleinen Modellen zum leichten Spinnfischen und Forellenangeln über die größeren Modelle zum mittelschweren Spinnfischen auf Zander und Hecht oder aber auch zum Seelachs fischen in Norwegen.

Die **ECUSIMA HS 3000** mit der High Speed Übersetzung von 1 : 6,1 ermöglicht extrem hohen Schnureinzug selbst bei langsamen Kurbelumdrehungen. Dies eröffnet ganz individuelle Vorteile für alle Angelmethoden.



1000 - 3000

3500 - 4000



3+1



**Wasserdichte
Bremse**



**Carbon Drag
Bremsscheibe**

FEATURES

- **4 Lager System**
 - 3 Edelstahl Kugellager
 - 1 Edelstahl Walzensperrlager
- CNC Aluminium Rautenspule
- Wasser- und staubdichte Carbon Bremse
- Unendliche Rücklaufsperr
- Elasthan Kurbelgriff (Modelle 1000 - 3000 mit kleinem Elasthangriff, Modelle HS 3000 und 4000 mit Elasthan T-Grip)
- Bügelumschlagschutz
- Gefederter Metallschnurclip

Modell	Art.-Nr.	Schnurfassung	Schnur Ø	Über- setzung	Schnur- einzug*	Ge- wicht	Bremskraft
1000	1D-A 864-010	130 m	0,20 mm	1 : 5,1	65 cm	255 g	6 kg
2000	1D-A 864-020	200 m	0,20 mm	1 : 5,1	70 cm	255 g	6 kg
3000	1D-A 864-030	200 m	0,25 mm	1 : 5,1	75 cm	295 g	10 kg
HS 3000	1D-A 864-034	200 m	0,25 mm	1 : 6,1	90 cm	290 g	10 kg
4000	1D-A 864-040	290 m	0,25 mm	1 : 5,1	80 cm	300 g	10 kg


* pro Kurbelumdrehung (maximal)



6500



9500



Carbon Drag
Bremsscheibe



Wasserdichte
Bremse



Die RYOBI ECUSIMA BIG CAT 6500 und 9500 sind Top Rollen für das schwere Spinnfischen auf Wels und andere große Räuber. Das robuste Getriebe und die überdimensionierte Rücklaufsperre unterstreichen die Robustheit der RYOBI ECUSIMA BIG CAT. Die Rollen sind ganz auf das Wesentliche reduziert, um härtesten Angelmethoden zu widerstehen. Hohe Bremskraft und Standfestigkeit der RYOBI Carbonbremse!

Modell	Art.-Nr.	Schnurfassung	Schnur Ø	Übersetzung	Schnureinzug*	Gewicht	Bremskraft
6500	1D-A 873-065	200 m	0,40 mm	1 : 5,0	85 cm	390 g	12 kg
9500	1D-A 873-095	200 m	0,50 mm	1 : 5,0	105 cm	565 g	14 kg

* pro Kurbelumdrehung (maximal)

FEATURES

- **5 Lager System**
 - 4 Edelstahl Kugellager
 - 1 Edelstahl Walzensperrlager
- CNC Aluminium Rautenspule
- Wasser- und staubdichte Carbon Bremse
- Unendliche Rücklaufsperre
- Soft Rubber T-Grip
- CNC Kurbel
- Bügelumschlagschutz
- Gefederter Metallschnurclip



RYOBI®

ECUSIMA



© sumci.com



3000



1000 - 3000

HS 3000 - 4000

4+1



Wasserdichte
Brems



Carbon Drag
Bremsseibe

FEATURES

- **4 Lager System**
- 3 Edelstahl Kugellager
- 1 Edelstahl Walzensperrlager
- Aluminium CNC Rautenspule
- Wasser- und staubdichte Carbonbremse
- Elasthan Kurbelgriff (Modelle 1000 - 3000 mit kleinem Elasthangriff, Modelle HS 3000 und 4000 mit Elasthan T-Grip)
- Ausschaltbare unendliche Rücklaufsperr
- CNC Aluminium Klappkurbel
- Gefederter Metallschnurclip
- Bügelumschlagschutz

Seit jeher steht der Name **ECUSIMA** für ein sensationelles Preis-Leistungs-Verhältnis. Ausgestattet mit hochwertigen Edelstahl-Kugellagern und einem Bremssystem, das in dieser Preisklasse Maßstäbe setzt.

Kohlefaser-Bremsscheiben sorgen für einen absolut ruckfreien Schnurabzug im Drill. Angenehm leicht liegen die **ECUSIMAS**

in der Hand. Der satte, sanfte Lauf erinnert an Rollen in einer deutlich höheren Preisklasse. Die Rändelung auf der Spule verhindert das Durchrutschen geflochtener Schnur auf dem Spulenkern.

Die **RYOBI ECUSIMA GX** ist ein echter Allrounder. Von kleinen Modellen zum leichten Spinnfischen und Forellenangeln über die größeren Modelle zum mittelschweren Spinnfischen auf Zander und Hecht oder aber auch zum Seelachsfischen in Norwegen.

Die **ECUSIMA GX HS 3000** ermöglicht mit der High Speed Übersetzung von 1 : 6,1 einen extrem hohen Schnureinzug, selbst bei langsamer Kurbelumdrehung. Dies eröffnet ganz individuelle Vorteile für alle Angelmethoden.

Modell	Art.-Nr.	Schnurfassung	Schnur Ø	Übersetzung	Schnureinzug*	Gewicht	Bremskraft
1000	1D-A 863-010	130 m	0,20 mm	1 : 5,1	65 cm	250 g	6 kg
2000	1D-A 863-020	200 m	0,20 mm	1 : 5,1	70 cm	255 g	6 kg
3000	1D-A 863-030	200 m	0,25 mm	1 : 5,1	75 cm	295 g	10 kg
HS 3000	1D-A 863-031	200 m	0,25 mm	1 : 6,1	90 cm	290 g	10 kg
4000	1D-A 863-040	290 m	0,25 mm	1 : 5,1	80 cm	300 g	10 kg

* pro Kurbelumdrehung (maximal)



Die RYOBI PROTARGET SURF ist eine speziell für das Salzwasser-Brandungs- und Küstenfischen ausgelegte Weitwurfrolle. Der Spulenhub von 35mm, unterstützt von einem Präzisions Wormschaft Getriebe, sorgt für eine perfekte Schnurablage auf der konischen Weitwurfspule, absolute Voraussetzung für weite und platzierte Einwürfe. Körper, Rotor und andere Komponenten sind aus leichtem und hochfestem ABS und somit vollkommen korrosionsfrei.

Mit ihrer RYOBI Größe von 8500 und einer Schnurfassung von 250 m 0,35 mm ist die PROTARGET SURF ideal dimensioniert für das Brandungsangeln an der Ostsee.

Modell	Art.-Nr.	Schnurfassung	Schnur Ø	Übersetzung	Schnureinzug*	Gewicht	Bremskraft
8500	1D-A 812-085	250 m	0,35 mm	1 : 5,0	115 cm	525 g	14 kg

* pro Kurbelumdrehung (maximal)



FEATURES

- **6 Lager System**
- 5 Edelstahl Kugellager
- 1 Edelstahl Walzensperrlager
- Wormschaft Oszillationssystem
- Spulennachse aus Edelstahl
- Körper aus ABS
- Anti Twist Rotor aus ABS
- Aluspule CNC bearbeitet
- Wasser- und staubdichte Carbonbremse
- CNC Kurbel
- Gummierter Kurbelgriff
- Unendliche Rücklaufsperr
- Bügelumschlagschutz
- Gefederter Metallschnurclip



RYOBI®

CASPRO FS



6500



**Wasserdichte
Bremse**



**Carbon Drag
Bremsscheibe**



FEATURES

- **8 Lager System**
7 Edelstahl Kugellager
1 Edelstahl Walzensperrlager
- Sensibel einstellbarer Spulenfreilauf
- CNC Aluminium Rautenspule
- Wasser- und staubdichte Carbon Bremse
- Unendliche Rücklaufsperr
- CNC Kurbel
- Elasthan Kurbelgriff
- Bügelumschlagschutz
- Gefederter Metallschnurclip

Die **RYOBI CASPRO FS** Freilaufrolle eine Entwicklung der japanischen Rolleningenieure. Ausgestattet mit einer fein einstellbaren Spulenbremse und einem extrem sensiblen Freilaufsystem ist die **RYOBI CASPRO FS** neben dem modernen Karpfenangeln auch für alle Arten des Angelns mit offener Spule/Spulenfreilauf konzipiert. Hierzu decken 4 Größen nahezu alle Angelmethoden ab.

Die **RYOBI CASPRO FS** ist, wie die **RYOBI VERUM II**, mit neuesten optimierten Getriebekomponenten ausgestattet, die für einen extrem sanften und vibrationsfreien Getriebelauf sorgen.

Selbstverständlich verfügt auch die **RYOBI CASPRO FS** über die Robustheit sämtlicher **RYOBI** Rollen.

Hier ist besonders das patentierte Freilaufsystem hervorzuheben, welches sich in jeder Belastungssituation ein oder ausschalten lässt.

Getriebe, Kurbel und Kurbelgriff bilden eine sehr harmonische Einheit und belegen auch die überragende Ergonomie, welche man in japanischen Rollenkonstruktionen findet!

Modell	Art.-Nr.	Schnurfassung	Schnur Ø	Übersetzung	Schnureinzug*	Gewicht	Bremskraft
2500	1D-A 880-025	200 m	0,25 mm	1 : 5,0	75 cm	360 g	8 kg
4000	1D-A 880-040	260 m	0,25 mm	1 : 5,0	80 cm	380 g	8 kg
5500	1D-A 880-055	270 m	0,30 mm	1 : 5,0	85 cm	390 g	10 kg
6500	1D-A 880-065	220 m	0,35 mm	1 : 5,0	90 cm	395 g	10 kg

* pro Kurbelumdrehung (maximal)

© sumci.com



FEATURES

- **7 Lager System**
 - 6 Edelstahl Kugellager
 - 1 Edelstahl Walzensperrlager
- Körper und Anti-Twist Rotor aus ABS
- Spulennachse aus Edelstahl
- Aluminium Rautenspule CNC bearbeitet
- Wasser- und staubdichte Carbon Bremse
- Unendliche Rücklaufperre
- Direkt geschraubte Aluminium CNC Kurbel
- Elasthan Kurbelgriff
- Bügelumschlagschutz
- Gefederter Metallschnurclip



Die **RYOBI CASPRO SP** mit ihrer Bauweise aus 100% korrosionsfreiem ABS und dem optimiertem Getriebe setzt Maßstäbe bei Getriebelauf und Preis /Leistung.

Nehmen Sie die Rollen bei Ihrem Fachhändler in die Hand, Sie werden begeistert sein!

Es sind die perfekten Rollen für alle Arten des leichten bis mittleren Spinnfischens im Süß und Salzwasser.

Die perfekte Schnurverlegung auf den Aluminium Weitwurfspulen ist die Voraussetzung für weite und platzierte Würfe.

Die hohe Bremsleistung aller RYOBI CASPRO SP prädestiniert diese Spitzenrollen auch für das Handling starker geflochtener Schnüre. Insgesamt 7 Edelstahllager sorgen für einen extrem sanften Getriebelauf.

Modell	Art.-Nr.	Schnurfassung	Schnur Ø	Über- setzung	Schnur- einzug*	Ge- wicht	Bremskraft
2000	1D-A 824-020	240 m	0,20 mm	1 : 5,3	70 cm	220 g	8 kg
3000	1D-A 824-030	240 m	0,25 mm	1 : 5,3	75 cm	240 g	8 kg
4000	1D-A 824-040	165 m	0,33 mm	1 : 5,3	80 cm	250 g	10 kg

* pro Kurbelumdrehung (maximal)



RYOBI®

VIRTUS FS



© sumci.com



FS 4000



Wasserdichte
Bremse



Carbon Drag
Bremsscheibe

Die **RYOBI VIRTUS FS** Freilaufrolle ist mit einer fein einstellbaren Spulenbremse und einem extrem sensiblen Freilaufsystem ausgestattet. Somit ist die **RYOBI VIRTUS FS** neben dem modernen Karpfenangeln auch für alle Arten des Angelns mit offener Spule/Spulenfreilauf konzipiert.

Selbstverständlich verfügt auch die **RYOBI VIRTUS FS** über die Robustheit sämtlicher **RYOBI** Rollen. Hier ist besonders das patentierte Freilaufsystem hervorzuheben, welches sich in jeder Angelsituation ein- oder ausschalten lässt.

Getriebe, Kurbel und Kurbelgriff bieten eine sehr harmonische Einheit und belegen auch die überragende Ergonomie, welche man in japanischen Rollenkonstruktionen findet!

Modell	Art.-Nr.	Schnurfassung	Schnur Mono Ø	Übersetzung	Schnureinzug*	Gewicht	Bremskraft
2500	1D-A 877-025	200 m	0,25 mm	1 : 5,0	75 cm	370 g	6 kg
4000	1D-A 877-040	290 m	0,25 mm	1 : 5,0	80 cm	385 g	10 kg

* pro Kurbelumdrehung (maximal)



Freilaufhebel
und Einstellrad
zur Feineinstellung des
Freilaufwiderstands.

FEATURES

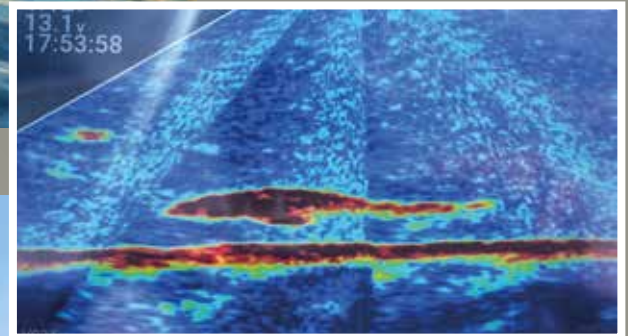
- **8 Lager System**
 - 7 Edelstahl Kugellager
 - 1 Edelstahl Walzensperrlager
- Sensibel einstellbarer Spulenfreilauf
- Aluminium Rautenspule
- Wasser- und staubdichte Carbon Bremse
- Unendliche Rücklaufsperr
- Aluminium Klappkurbel (CNC gefräst)
- Elasthan Kurbelgriff
- Bügelumschlagschutz
- Gefederter Metallschnurclip



Peter Hutting ist einer der führenden holländischen Welsangler.

Er ist spezialisiert auf den Fang von Großwelsen vom Bellyboat.

Peter Hutting berät WFT bei der Entwicklung von Welsruten.



© Peter Hutting





WELSROLLEN 2024





NEW




Edelstahl Antriebsrad



4 Monster
Edelstahl
Lager

10x so groß
wie in normalen
Stationärrollen



Ölgehärtete Edelstahl Achse



Bremssystem mit gigantischer Kohlefaser
Bremsscheibe: 30 KG Bremskraft!



Schmiedekurbel mit
LTC Beschichtung



LTC SPOOL
SUPER GLIDE SURFACE



EXACT SCHNUR
erhältlich für CATBUSTER 30000
KG STRONG CHARTREUSE
1D-C 881-032 **NEW**
Ø 0,32 mm, 51 kg, 550 m

CAT KG BROWN
1D-C 884-050 **NEW**
Ø 0,50 mm, 60 kg, 270 m



FEATURES

- Körper, Rotor und Seitendeckel aus Aluminium
- Aluminium Spule mit LTC Beschichtung und Spulenkernraute
- Edelstahl Antriebsrad und Ritzel CNC geschnitten
- Ölgehärtete Edelstahlachse
- 4 Monster Edelstahl Kugellager
- Gigantische Kohlefaser Bremsscheibe mit 30 kg Bremskraft
- Schmiedekurbel mit LTC Beschichtung
- T-Form Elasthan Kurbelgriff
- Manueller Bügelumschlag und permanente Rücklaufsperr

Mit der **WFT CATBUSTER 30000** bieten wir eine Vollmetallrolle für den härtesten Einsatz in Süß- und Salzwasser. Sämtliche Ausstattungsmerkmale sind auf bedingungslose Stabilität und Robustheit ausgelegt. Speziell konzipiert für das Fischen auf Wels vom Ufer und ausgestattet mit einer Bremskraft von über 30KG bezwingen Sie jeden Fisch! Die **WFT CATBUSTER** gehört zu den größten erhältlichen Stationärrollen, die auch die Schnurfassung mitbringen, welche für den Kampf mit den Zielfischen benötigt werden!

Die Aluminium Spule mit der exklusiven **WFT LTC** Beschichtung garantiert maximale Schonung Ihrer wertvollen geflochtenen Schnur auch nach vielen harten Drills - ein ganz wichtiges Merkmal beim Fischen im Extrembereich! An den **WFT CATBUSTER** Rollen ist einfach alles gigantisch. Das riesige CNC geschnittene Edelstahl Antriebsrad und Ritzel, die hochfeste Edelstahlachse, das gewaltige Carbon Bremssystem und Kugellager, die 10x so groß sind wie solche, die in normalen Angelrollen Verwendung finden (s. Abb.).

Modell	Art.-Nr.	Schnurfassung	Schnur	Über- setzung	Schnur- einzug*	Ge- wicht	Bremskraft
NEW 30000	1D-A 300-300	550 m 400 m 350 m 620 m 500 m	51KG 67KG 60KG CAT 0,45mm KG Mono 0,50mm KG Mono	1 : 4,4	110 cm	1100 g	30 kg
E-Spule	1D-Z 300-300						

* pro Kurbelumdrehung (maximal)

Angetrieben wird der **EXTREME** Mechanismus von einer Schmiedekurbel mit T-Form Kurbelgriff und **LTC** Beschichtung, deren Dimension sonst nur bei **BIG GAME** Rollen zum Einsatz kommt Logisch, dass wir auch hier nicht gespart haben...



CAT 20000 BUSTER



NEW




Edelstahl Antriebsrad



4 Monster
Edelstahl
Lager

10x so groß
wie in normalen
Stationärrollen



Ölgehärtete Edelstahl Achse



Bremssystem mit gigantischer Kohlefaser
Bremsscheibe: 30 KG Bremskraft!



LTC SPOOL
SUPER GLIDE SURFACE



EXACT SCHNUR
erhältlich für CATBUSTER 20000
KG STRONG CHARTREUSE
1D-C 880-032 **NEW**
Ø 0,32 mm, 51 kg, 440 m

CAT KG BROWN **NEW**
1D-C 900-050
Ø 0,50 mm, 60 kg, 350 m

Mit der **WFT CATBUSTER 20000** bieten wir eine Vollmetallrolle für den härtesten Einsatz in Süß- und Salzwasser. Sämtliche Ausstattungsmerkmale sind auf bedingungslose Stabilität und Robustheit ausgelegt. Speziell konzipiert für das Fischen auf Wels vom Ufer und ausgestattet mit einer Bremskraft von über 30KG bezwingen Sie jeden Fisch! Die **WFT CATBUSTER** gehört zu den übergroßen Stationärrollen, die auch die Schnurfassung mitbringen, welche für den Kampf mit den Zielfischen benötigt werden!

Die Aluminium Spule mit der exklusiven **WFT LTC** Beschichtung garantiert maximale Schonung Ihrer wertvollen geflochtenen Schnur auch nach vielen harten Drills - ein ganz wichtiges Merkmal beim Fischen im Extrembereich! An den neuen **WFT CATBUSTER** Rollen ist einfach alles gigantisch. Das riesige CNC geschnittene Edelstahl Antriebsrad und Ritzel, die hochfeste Edelstahllachse, das gewaltige Carbon Bremssystem und Kugellager, die 10x so groß sind wie solche, die in normalen Angelrollen Verwendung finden (s. Abb.).

Modell	Art.-Nr.	Schnurfassung	Schnur	Übersetzung	Schnureinzug*	Gewicht	Bremskraft
20000	1D-A 300-200	440 m 320 m 270 m 500 m 400 m	51KG 67KG 60KG CAT 0,45mm KG Mono 0,50mm KG Mono	1 : 4,4	108 cm	1100 g	30 kg
E-Spule	1D-Z 300-200						

* pro Kurbelumdrehung (maximal)

Angetrieben wird der **EXTREME** Mechanismus von einer Schmiedekurbel mit T-Form Kurbelgriff und **LTC** Beschichtung, deren Dimension sonst nur bei **BIG GAME** Rollen zum Einsatz kommt Logisch, dass wir auch hier nicht gespart haben...



FEATURES

- Körper, Rotor und Seitendeckel aus Aluminium
- Aluminium Spule mit LTC Beschichtung und Spulenkernraute
- Edelstahl Antriebsrad und Ritzel CNC geschnitten
- Ölgehärtete Edelstahllachse
- 4 Monster Edelstahl Kugellager
- Gigantische Kohlefaser Bremsscheibe mit 30 kg Bremskraft
- Schmiedekurbel mit LTC Beschichtung
- T-Form Elasthan Kurbelgriff
- Außenanschlag und permanente Rücklaufsperr

NEW



Mit der **WFT CATBUSTER 8500** bieten wir eine Vollmetallrolle für den härtesten Einsatz in Süß- und Salzwasser. Sämtliche Ausstattungsmerkmale sind auf bedingungslose Stabilität und Robustheit ausgelegt. Speziell konzipiert für das Spinfischen auf Wels vom Ufer oder Boot und ausgestattet mit einer Bremskraft von über 20KG bezwingen Sie jeden Fisch!

Die Aluminium Spule mit der exklusiven **WFT LTC** Beschichtung garantiert maximale Schonung Ihrer wertvollen geflochtenen Schnur auch nach 1000senden Würfen - ein ganz wichtiges Merkmal beim Spinfischen im Extrembereich!

An den neuen **WFT CATBUSTER** Rollen ist einfach alles gigantisch. Das riesige CNC geschnittene Edelstahl Antriebsrad & Ritzel, die hochfeste Edelstahllachse, das gewaltige Carbon Bremssystem und Kugellager, die etwa 5 x so groß sind wie solche, die in normalen Stationärrollen Verwendung finden. Angetrieben wird der **EXTREME** Mechanismus von einer Schmiedekurbel mit T-Form Kurbelgriff und **LTC** Beschichtung, deren Dimension sonst nur bei **BIG GAME** Rollen zum Einsatz kommt. Logisch, dass wir auch hier nicht gespart haben...

FEATURES

NEW

- Körper, Rotor und Seitendeckel aus Aluminium
- Aluminium Spule mit LTC Beschichtung und Spulenkernraute
- Edelstahl Antriebsrad und Ritzel CNC geschnitten
- Ölgehärtete Edelstahllachse
- 4 Monster Edelstahl Kugellager
- Gigantische Kohlefaser Bremsscheibe mit 20 kg Bremskraft
- Schmiedekurbel mit LTC Beschichtung
- T-Form Elasthan Kurbelgriff
- Außenanschlag und permanente Rücklauf Sperre



LTC SPOOL
SUPER GLIDE SURFACE



EXACT SCHNUR

erhältlich
KG STRONG CHARTREUSE
1D-C 861-022 Ø 0,22 mm, 32 kg, 480 m
1D-C 861-025 Ø 0,25 mm, 39 kg, 360 m

Modell	Art.-Nr.	Schnurfassung	Schnur	Übersetzung	Schnureinzug*	Gewicht	Bremskraft
8500	1D-A 300-085	480 m	32KG	1 : 4,7	72 cm	765 g	20 kg
		360 m	39KG				
		280 m	0,45mm KG Mono				
		220 m	0,50mm KG Mono				
E-Spule	1D-Z 300-085						

* pro Kurbelumdrehung (maximal)



CAT BC BUSTER



NEW

Hochleistungs-Baitcastrolle. Speziell für das Welsangeln auf kurze Distanz konstruiert, also der perfekte Begleiter für das Angeln auf Wels vom Boot oder Bellyboat! Eng verwandt mit unserer bewährten **B-SEA GIANT** Meeresrolle greifen wir bei der neuen **CCAT BUSTER BC** auf den gleichen Aluminium Druckguss Rahmen zurück. Wir haben die Übersetzung zugunsten einer größeren und noch robusteren Verzahnung im Getriebe reduziert, wodurch auch eine etwas größere Bremskraft von 14KG+ entsteht. Das Präzisionsgetriebe in Verbindung mit dem CNC gefrästen Rahmen hält höchster Belastung stand. Komfortables Schnurlassen mit der Fliptaste und kräftiges Einholen mit der verstellbaren Powerkurbel und der High Speed Übersetzung von 1 : 6,3 mit 83 cm Schnureinzug pro Kurbelumdrehung. Die Aluminiumschnellwechsellspule mit der integrierten und leicht bedienbaren Zentrifugalbremse erlaubt sichere und platzierete Würfe. Die bereits im Lieferumfang enthaltene Extrapule mit kompletter Fliehkraftbremse erlaubt den Spulenwechsel in Sekunden!

FEATURES

- **8 Lager System**
7 japanische Edelstahl Kugellager
1 Edelstahl Walzensperrlager
- Extrem robuster einteiliger Rahmen aus Alulegierung
- Aluminium Schnellwechsellspule
- Extrastarke Carbon Bremse mit 14 kg+ Bremsleistung
- Extrastarkes Getriebe
- FLIP-Taste zur Freilaufauflösung
- Zentrifugalbremse zur Spulenkontrolle
- Verstellbare Powerkurbel aus Aluminium
- Extragroßer EVA Kurbelgriff
- unendliche Rücklauf Sperre
- Zuschaltbare Freilauf ratsche (extra laut)
- inkl. Aluminium Extrapule mit Fliehkraftbremse



Modell	Art.-Nr.	Schnurfassung	Schnur	Übersetzung	Schnureinzug*	Gewicht	Bremskraft
8500	1D-A 292-100	340 m	32KG	1 : 6,3	83 cm	440 g	14kg+
		255 m	39KG				
		250 m	0,35mm KG Mono				

* pro Kurbelumdrehung (maximal)



WFT STATIONÄRROLLEN 2024

Mit den WFT Rollen der neuesten Generation bieten wir modernste Rollentechnik, die alle heute wichtigen Ansprüche wie

- Höchste Laufruhe
- Perfekte Bremsfunktion
- Niedriges Gewicht

bei absoluter Praxistauglichkeit und Langlebigkeit erfüllen. Die bewährte WFT PRO SALT II fürs Salzwasser und die unverwüstlichen Gebrauchsrollen der WFT FAST und WFT HIGH BRAID Serien runden das WFT Stationärrollenprogramm 2024 ab.



Alite

**FEDERLEICHTE ROLLE
AUS CARBON**



**Wasserdichte
Bremsse**



**Carbon Drag
Bremsse**



Direkt geschraubte Klappkurbel

FEATURES

- **9 Lager System**
8 Edelstahl Kugellager,
1 Edelstahl Walzensperllager
- Präzisionskörper, Rotor und Seitendeckel aus Kohlefaser
- Präzisionsgetriebe aus Messing / Aluminium / Edelstahl
- Spule und Kurbel aus Aluminium CNC gefräst
- Elasthan Kurbelgriff
- Bügel und Achse aus Edelstahl
- Unendliche Rücklaufsperr
- Extrastarke staub- und spritzwassergeschützte Kohlefaser Bremsscheibe
- Klappkurbel direkt in das Getriebe geschraubt



Unsere **WFT ALITE CARBON** verbindet hochfeste Kohlefasermaterialien mit aufwändig produzierten Frästeilen zu einer Spinnrolle der Spitzenklasse, die extrem leicht und robust ist!

Körper und Rotor bestehen aus ultraleichter und hochfester Kohlefaser! Bei höherer Festigkeit können so etwa 20% Gewicht gegenüber Aluminium/Magnesium Legierungen eingespart werden. Darüber hinaus ist Kohlefaser vollkommen korrosionsfrei und salzwasserunempfindlich!

Alle beweglichen Teile werden in aufwändigen Schritten für einen sanften Getriebelauf präzisionsoptimiert.

Antriebsrad, Ritzel, Kurbelwelle, Spulenchse usw. bestehen aus Metallen unterschiedlicher Härte, was die Langlebigkeit und Funktionssicherheit erhöht. Das Antriebsrad ist mit einer zusätzlichen Oberflächenvergütung versehen, welche eine optische Qualitätskontrolle durch ein Lasersystem ermöglicht.

In der für geflochtene Schnüre optimierten Aluminiumspule arbeitet die über einen weiten Bereich einstellbare Carbonbremse. Diese ist gegen Spritzwasser geschützt.

Wie bei vielen **WFT** Spinnrollen wird bei der **WFT ALITE CARBON** die Kurbel direkt in das Getriebe geschraubt, um auch im harten Einsatz eine absolut toleranzfreie Verbindung zu gewährleisten.

Vergleichen Sie die **WFT ALITE CARBON** bei Ihrem Fachhändler - auch der Preis wird Sie erstaunen!

Modell	Art.-Nr.	Schnurfassung	Schnur Mono Ø	Über- setzung	Schnur- einzug*	Ge- wicht	Bremskraft
800	1D-A 315-008	130 m 90 m	0,18 mm 0,22 mm	1 : 5,2	65 cm	165 g	6 kg
2000	1D-A 315-020	170 m 120 m	0,18 mm 0,22 mm	1 : 5,2	75 cm	195 g	8 kg
3000	1D-A 315-030	210 m 150 m	0,18 mm 0,22 mm	1 : 5,2	80 cm	205 g	8 kg

* pro Kurbelumdrehung (maximal)



800

4500



FEATURES

- **8 Lager System**
7 Edelstahl Kugellager
1 Edelstahl Walzensperrlager
- Präzisionsgetriebe aus Aluminium
- Präzisionskörper und Seitendeckel aus Aluminium
- Rotor aus Carbon
- Spule und Kurbel aus Aluminium
- Bügel und Achse aus Edelstahl
- unendliche Rücklaufsperre
- Extrastarke Staub- und wasserdichte Carbon-Bremse
- Eingeschraubte Klappkurbel
- Elasthan Kurbelgriff



Direkt geschraubte Klappkurbel



Top Schnurlaufröllchen



Exakte Schnurverlegung



Carbon Drag
Bremsscheibe



Wasserdichte
Bremse

Bei der Herstellung der **WFT AJIMA** wird ein einzigartiges computerunterstütztes Produktionsverfahren genutzt. Hierbei wird das gesamte Getriebe in mehreren aufwändigen Schritten präzisionsoptimiert. Toleranzen liegen im Bereich von 0,001 Millimetern. Begriffe wie „ruhig“, „weich“ usw. beschreiben die wirklichen Qualitäten nur unzureichend.

Der Getriebelauf ist in seiner Sanfttheit perfekt! Antriebsrad und Ritzel bestehen aus Aluminium unterschiedlicher Härte, was die Langlebigkeit und Funktionssicherheit erhöht. Das Antriebsrad ist mit einer zusätzlichen Hart-Vergütung versehen.

Damit Sie an Ihrer **WFT AJIMA** lange Freude haben, lagern alle beweglichen Komponenten in einem hochpräzisen Metallgehäuse. Der Rotor besteht aus ultraleichtem und hochfestem Carbon.

In der für geflochtene Schnüre optimierten Aluminiumspule arbeitet die über einen weiten Bereich einstellbare Carbonbremse. Diese ist gegen Spritzwasser geschützt.

Wie bei vielen **WFT** Spinnrollen ist auch bei der **WFT AJIMA** die Kurbel direkt in das Getriebe geschraubt, um auch im harten Einsatz eine toleranzfreie Verbindung zu gewährleisten.

Modell	Art.-Nr.	Schnurfassung	Schnur Ø	Über- setzung	Schnur- einzug*	Ge- wicht	Bremskraft
800	1D-A 310-008	130 m 90 m	0,18 mm 0,22 mm	1 : 5,2	60 cm	190 g	6 kg
2000	1D-A 310-020	170 m 120 m	0,18 mm 0,22 mm	1 : 5,2	75 cm	215 g	8 kg
4500	1D-A 310-045	310 m 240 m 210 m	0,18 mm 0,22 mm 0,25 mm	1 : 5,2	85 cm	275 g	10 kg

* pro Kurbelumdrehung (maximal)

BC HS 2500



Die **AJIMA BC HS** ist unsere Baitcastrolle mit präzisionsoptimiertem Getriebe. Speziell konstruiert für die mitteleuropäische Spinnangelei auf Hecht und Zander bzw. das leichte bis mittlere Spinnfischen in Süß- und Salzwasser. Wie bei allen **WFT AJIMA** Rollen hat auch die neue Baitcastrolle einen verwindungssteifen Rahmen aus Aluminium, der auch bei hoher Belastung sanftes und schnelles Einkurbeln erlaubt.

Unterstützung bei der mit dieser Rolle möglichen weiten Einwüfen und allen Arten der Köderführung bietet auch die hohe Übersetzung von 1:7.2.


Der in seiner Sanfttheit perfekte Getriebelauf basiert auf Präzisionskomponenten wie CNC geschnittenen Getrieberädern und 8 Edelstahllagern. Auch das Gewicht von 195 g ist für die Größe und Ausstattung der **AJIMA Baitcast** sensationell.

Modell	Art.-Nr.	Schnurfassung	Schnur Ø	Übersetzung	Schnureinzug*	Gewicht	Bremskraft
BC HS	1D-A 307-025	120 m	0,30 mm	1 : 7,2	80 cm	195 g	8 kg

* pro Kurbelumdrehung (maximal)

FEATURES

- **8 Lager System**
 - 7 Edelstahl Kugellager,
 - 1 Edelstahl Walzensperrlager
- Verwindungssteifer einteiliger Aluminiumrahmen
- Carbon Seitenteile
- Spule aus Aluminium
- Getriebe aus Messing und Stahl
- Doppelkurbel mit Elastan-griffen
- Flip-Taste zur Freilaufauflösung
- Sensibel einstellbare Sternbremse
- Carbon Bremssystem
- Magnetbremse zur Wurfkontrolle
- unendliche Rücklaufsperr
- Für monofile und geflochtene Schnur gleichermaßen geeignet



**Carbon Drag
Bremsscheibe**



ALTEA



Die **WFT ALTEA** ist die dritte **WFT** Stationärrolle neuester Generation. Eng verwandt mit den Modellen **WFT AJIMA** und **ALITE**, bietet die **WFT ALTEA** eine Ausstattung und Gebrauchsnutzen wie Rollen, die ein Mehrfaches kosten. Die **WFT ALTEA** verfügt über einen sanften Lauf und präzise Bremsfunktion. Die Größen 800-4000 decken so ziemlich alle Bereiche des leichten bis mittleren Süßwasserfischens ab.

Mit ihrem gummierten Kurbelgriff, der kompakten Bauform und nicht zuletzt dem unverwüstlichen ABS Körper und Rotor, ist die **WFT ALTEA** ein komfortabler Begleiter mit langer Lebensdauer.

Modell	Art.-Nr.	Schnurfassung	Schnur Ø	Über- setzung	Schnur- einzug*	Ge- wicht	Bremskraft
800	1D-A 320-008	130 m 90 m	0,18 mm 0,22 mm	1 : 5,3	65 cm	190 g	6 kg
2000	1D-A 320-020	170 m 120 m	0,18 mm 0,22 mm	1 : 5,2	75 cm	220 g	8 kg
3000	1D-A 320-030	210 m 150 m	0,18 mm 0,22 mm	1 : 5,2	80 cm	230 g	8 kg
4000	1D-A 320-040	240 m 210 m	0,22 mm 0,25 mm	1 : 5,2	85 cm	275 g	10 kg

* pro Kurbelumdrehung (maximal)

FEATURES

- **5 Lager System**
- 4 Edelstahl Kugellager
- 1 Edelstahl Walzensperrlager
- Körper aus ABS
- Rotor aus ABS
- Aluspule CNC bearbeitet
- Spulenachse aus Edelstahl
- Micro Adjust Präzisionsbremse
- Unendliche Rücklaufsperr
- CNC Kurbel
- Gummierter Kurbelgriff
- Bügelumschlagschutz





PRO Salt 2

HEAVY DUTY SALTWATER REEL

Das Schnurlaufröllchen aus Messing
ist mit einem für die gesamte Lebenszeit der Rolle wartungsfreien TEFLONLAGER versehen und doppelt hartverchromt.

Die Aluminiumspule
Zu 100% spannungsfrei aus einem Block gefräst, Gold eloxiert und mit Gummibänderole (5.000 - 10.000) auf dem Spulenkern, was das Durchrutschen von Schnüren aller Art verhindert.

Der Bügel
ist aus massivem Edelstahl und verfügt über ein wartungsfreies Bügel-druckfeder System.

SUPER SEALED BODY
Der gesamte Körper ist mit einer umlaufenden Dichtung komplett abgedichtet.



Die Spulenbremse
Wasserdichte POWER-Bremse mit Carbon, Teflon und Edelstahlscheiben. Ein Aluminiumsiegel, welches mit einer O-Ring Dichtung gegen die Spulenwand abgedichtet ist, verhindert das Eindringen von Wasser und Staub in das Bremssystem.

Je ein beidseitig versiegeltes Edelstahlkugellager zentriert die Spule vor und hinter der Bremse auf ein 50-stel Millimeter genau auf der Achse, selbst im härtesten Drill.

Die Bremse ist sensibel einstellbar, arbeitet ruckfrei und baut bis zu 15, 18 oder 24 kg (12000) Bremsdruck auf. Der griffige Bremsknopf verfügt über einen Magnetklicker mit nahezu unbegrenzter Haltbarkeit (eine Feder gibt es nicht mehr).



12000

Der Kurbelgriff
besteht aus griffsympatischem EVA, welcher auch bei niedrigen Temperaturen angenehm in der Hand liegt. 2 gekapselte Edelstahlkugellager verringern den Kraftaufwand bei jeder Kurbelumdrehung.

Die CNC Kurbel
wird mit ihrem massiven Edelstahlgewinde direkt mit der Edelstahlhülse des Antriebsrads verschraubt - stabiler kann man einfach nicht verbinden.



SUPER SEALED BODY
Der gesamte Körper ist mit einer umlaufenden Dichtung komplett abgedichtet. Es kann kein Wasser in das Getriebe eindringen.

Die übergroße Carbonbrems-scheibe der PRO SALT 2 12000 ist unter der Spule platziert und kann einen Bremsdruck bis zu 24 kg aufbauen.

Die Spulenachse ist aus gehärtetem Chromstahl mit unverlierbarer, aufgepresster Führung aus Bronze.

9+1

FEATURES



- **10 Lager System**
8 Edelstahl Kugellager
1 Edelstahl Walzensperrlager
1 Teflonlager im Schnurlaufröllchen
- Körper und Rotor aus Aluminium
- Super Sealed Body
- Spulenachse aus Edelstahl mit Bronzeraufbau
- Aluminiumspule mit Gummischürze (außer 12.000)
- Wasser- und staubdichte Carbon Bremse
- EVA Kurbelknopf
- unendliche Rücklaufperre (nicht ausschaltbar)
- Rotary Flat Oscillation System
- Eingeschraubte CNC Aluminium Kurbel (anklappbar)
- Kurbelhülse und Kurbelgewinde aus massivem Edelstahl
- Bügelumschlagschutz

Die **WFT PRO SALT 2** ist unsere extrem robuste Ganzmetall-Stationärrolle für alle Arten des Salzwasserangelns. Abgeleitet von unserer schon äußerst robusten und vieltausendfach bewährten **PRO SALT I**. Rollenkörper, Rotor, Spule und Kurbelarm bestehen aus MARINE-GRADE Alloy Aluminium, welches wegen seiner hohen Festigkeit und Salzwasserbeständigkeit im Schiffs- und Kesselbau Verwendung findet. Der Aluminium-Seitendeckel wird zusätzlich mit Passstiften eingesetzt, wodurch absolute Verwindungssteifigkeit selbst unter höchsten mechanischen Belastungen garantiert wird.

Trotz der robusten Ganzmetallbauweise ist die **WFT PRO SALT 2** nicht zu schwer und bietet durch das Präzisions-Aluminium/Edelstahl/Bronze-Getriebe einen Einholkomfort, der für Rollen dieser Leistungsklasse wohl einmalig ist.

Der gesamte Körper ist umlaufend gedichtet, so dass die **WFT PRO SALT 2** bis zu einer Stunde einen Meter tief ins Wasser eingetaucht werden kann, ohne dass Wasser in das Getriebe gelangt.

8+1 Edelstahllager und ein Keramiklager im titanbeschichteten Schnurlaufröllchen sorgen für einen sauberen präzisen Lauf. Die CNC-Aluminiumkurbel wird direkt in die Edelstahlaufnahme des Getriebes geschraubt. Dadurch gibt es kein Kurbelspiel mehr!

Die kaltgeschmiedete, aus dem Vollen geschnittene Aluminiumspule liegt breit auf dem Bronze-Spulenräger der Edelstahlachse auf.

Die **WFT PRO SALT 2** ist die beste Stationärrolle zum Salzwasserfischen, welche wir Ihnen je anbieten konnten.

PRO SALT 2 12000

Die **WFT PRO SALT 2 12000** ist unsere extrem robuste Ganzmetall-Stationärrolle speziell für das schwere Salzwasserangeln. Die übergroße Carbonbrems-scheibe ist unter der Spule platziert und kann einen Bremsdruck bis zu 24 kg aufbauen.

Modell	Art.-Nr.	Schnurfassung	Schnur / Ø	Über- setzung	Brems- kraft	Schnur- einzug*	Ge- wicht	Bremskraft
5000	1D-A 289-050	240 m 240 m	22 KG STRONG 0,35 MONO	1 : 5,2	15 kg	80 cm	335 g	15 kg
6000	1D-A 289-060	250 m 200 m	32 KG STRONG 0,50 MONO	1 : 4,9	15 kg	90 cm	540 g	15 kg
10000	1D-A 289-100	460 m 230 m	39 KG STRONG 0,60 MONO	1 : 4,9	18 kg	110 cm	720 g	18 kg
12000	1D-A 289-120	390 m 260 m	51 KG STRONG 0,60 MONO	1 : 4,9	24 kg	125 cm	745 g	24 kg

* pro Kurbelumdrehung (maximal)



FAST



ULTRALIGHT



FEATURES

- **6 Lager System**
- 5 Edelstahl Kugellager
- 1 Edelstahl Walzensperrlager
- CNC Aluminium Spule
- Micro Adjust Präzisionsbremse
- unendliche Rücklaufsperr
- Elastan Kurbelgriff
- Aluminium Kurbel mit Soft-Grip Kurbelgriff
- Bügelumschlagschutz
- Schnurclip

Die **WFT FAST UL 600** ist unsere kleinste Stationärrolle, konzipiert für das ultraleichte Spoon-, Barsch- und Posenangeln. Trotz kleinster Komponenten ist unsere **FAST UL 600** ganz auf Robustheit und lange Lebensdauer ausgelegt. Das Gewicht von 145 g ist rekordverdächtig.

Modell	Art.-Nr.	Schnurfassung	Schnur Mono Ø	Übersetzung	Schnureinzug*	Gewicht	Bremskraft
UL 600	1D-A 907-006	200 m	0,16 mm	1 : 4,8	50 cm	145 g	3 kg

* pro Kurbelumdrehung (maximal)



TROUT & SPIN



FEATURES

- **10 Lager System**
- 9 Edelstahl Kugellager
- 1 Edelstahl Walzensperrlager
- Spulennachse aus Edelstahl
- Aluminiumspule
- Aluminiumkurbel mit Soft-Grip Kurbelgriff
- unendliche Rücklaufsperr
- Rotary Flat Oscillation System
- Bügelumschlagschutz
- Gefederter Metall-Schnurclip

Unsere **FAST TROUT & SPIN** sind, wie der Name schon sagt, speziell für das Forellenangeln und leichte Spinnfischen konzipiert.

Die präzise Schnurverlegung gewährleistet auch bei dünnen Schnüren ein minimales Verhedderungsrisiko, und das bei maximaler Wurfweite. Die Edelstahl-Kugellager sorgen für einen seidenweichen Lauf. Gerade beim langsamen Forellen-Schleppen bzw. Spinnen ist ein präziser Lauf wichtig. Die Aluminiumspule ist mit einem gefederten Metall-Schnurclip ausgestattet. Die Aluminium-Klappkurbel mit Soft-Grip liegt auch noch nach Stunden angenehm in der Hand.

Modell	Art.-Nr.	Schnurfassung	Schnur Ø	Übersetzung	Schnureinzug*	Gewicht	Bremskraft
1000	1D-A 908-010	150 m	0,18 mm	1 : 5,2	65 cm	245 g	5 kg
2500	1D-A 908-025	200 m	0,18 mm	1 : 5,2	65 cm	260 g	5 kg

* pro Kurbelumdrehung (maximal)



SPIN & BRAID 3500



FEATURES

- **10 Lager System**
9 Edelstahl Kugellager
1 Edelstahl Walzensperrlager
- Spulennachse aus Edelstahl
- Aluminiumspule
- Aluminiumkurbel mit Soft-Grip Kurbelgriff
- unendliche Rücklaufsperr
- Rotary Flat Oscillation System
- Bügelumschlagschutz
- Gefederter Metall-Schnurclip

Exzellente Spinnrolle, für geflochtene Schnüre optimiert.

Nicht nur ein Hingucker, die **FAST SPIN & BRAID 3500** überzeugt auch technisch auf ganzer Linie. 9+1 Edelstahl-Kugellager sorgen für einen butterweichen Lauf und verhindern zuverlässig das Verdrehen der Schnur. Die flachere Spule und die präzise Schnurverlegung sind ideal für geflochtene Schnüre.

Die Aluminium-Weitwurfspule hat einen gefederter Metall-Schnurclip. Der anklappbare Aluminium-Kurbelarm mit Soft-Grip liegt sehr angenehm in der Hand.

Modell	Art.-Nr.	Schnur-fassung	Schnur-Ø	Über-setzung	Schnur-einzug*	Ge-wicht	Bremskraft
3500	1D-A 912-035	150 m	0,20 mm	1 : 5,2	70 cm	295 g	8 kg

* pro Kurbelumdrehung (maximal)



PILK & BRAID 4500



FEATURES

- **10 Lager System**
9 Edelstahl Kugellager
1 Edelstahl Walzensperrlager
- Spulennachse aus Edelstahl
- Aluminiumspule
- Aluminiumkurbel mit Soft-Grip Kurbelgriff
- unendliche Rücklaufsperr
- Rotary Flat Oscillation System
- Bügelumschlagschutz
- Gefederter Metall-Schnurclip

Kleines Kraftpaket für Salz- und Süßwasser.

Die **FAST PILK & BRAID 4500** ist durch den Einsatz von hochwertigen Edelstahl-Kugellagern und einem kraftvollen Messingritzel für das leichte bis mittelschwere Pilken an der Ostsee und auch zum Seelachsfischen in Norwegen bestens geeignet.

Aber auch zum Hechtangeln im Süßwasser ist sie uneingeschränkt zu empfehlen. Der präzise saubere Lauf und die exakte Schnurverlegung sind optimiert für den Einsatz geflochtener Schnüre.

Die Aluminium-Weitwurfspule ist mit einem gefederter Metall-schnurclip ausgestattet.

Die anklappbare Aluminium-Kurbel mit Soft-Grip sorgt für angenehmes „Handling“, auch bei mehrstündigen Einsätzen.

Modell	Art.-Nr.	Schnur-fassung	Schnur-Ø	Über-setzung	Schnur-einzug*	Ge-wicht	Bremskraft
4500	1D-A 914-045	200 m	0,25 mm	1 : 5,2	75 cm	300 g	8 kg

* pro Kurbelumdrehung (maximal)



FAST



FEEDER & BRAID 6500



FEATURES

- **10 Lager System**
 - 9 Edelstahl Kugellager
 - 1 Edelstahl Walzensperrlager
- Spulennachse aus Edelstahl
- Aluminiumspule
- Aluminiumkurbel mit Soft-Grip Kurbelgriff
- unendliche Rücklaufsperre
- Rotary Flat Oscillation System
- Bügelumschlagschutz
- Gefederter Metall-Schnurclip

Mit 90 Zentimetern Schnureinzug pro Kurbelumdrehung ist die **FAST FEEDER & BRAID 6500** geeignet für sämtliche Arten des modernen Feederfischens. Das Rotary Flat Oscillation System verlegt die Schnur sehr präzise. Die Aluminium-Weitwurfspule ist mit einem gefedernten Metall-Schnurclip ausgestattet und sorgt damit für weite zielgenaue Würfe, ohne die Schnur zu beschädigen. Diese Rolle bringt die nötige Robustheit mit, ohne dass Sie dabei auf einen präzisen superweichen Lauf verzichten müssen. Der anklappbare Aluminium-Kurbelarm mit Soft-Grip ermöglicht müheloses, schnelles Einholen der Montage.

Durch ihre Robustheit und die Verwendung der 9+1 Edelstahl-Kugellager, ist die **FAST FEEDER & BRAID 6500** auch ideal zum Pilken an der Ostsee, zum Makrelenangeln oder zum Seelachsfischen in Norwegen mit geflochtenen Schnüren geeignet.

Modell	Art.-Nr.	Schnurfassung	Schnur Ø	Übersetzung	Schnureinzug*	Gewicht	Bremskraft
6500	1D-A 910-065	350 m	0,20 mm	1 : 5,2	90 cm	420 g	10 kg

* pro Kurbelumdrehung (maximal)



SPEEDLINER 6500



FEATURES

- **10 Lager System**
 - 9 Edelstahl Kugellager
 - 1 Edelstahl Walzensperrlager
- Sensibel einstellbarer Spulennachlauf
- CNC Aluminium Spule
- unendliche Rücklaufsperre
- Elasthan Kurbelgriff
- CNC Kurbel
- Bügelumschlagschutz
- Gefederter Metallschnurclip

Die **WFT FAST SPEEDLINER** mit sensibel einstellbarer Freilauffunktion. Mit 3 deutlich abgestuften Größen werden hier alle Arten des Süßwasserangels abgedeckt. Von Karpfen über Zander und andere Grundangelmethode. Die Rollen besitzen eine sehr gute Schnurverlegung, die weite Würfe und sanfte Freigabe der Schnur in der Freilauffunktion unterstützt. Das Getriebe läuft sehr sanft und macht den Gebrauch der **WFT FAST SPEEDLINER** zum Genuss.

Modell	Art.-Nr.	Schnurfassung	Schnur Mono Ø	Übersetzung	Schnureinzug*	Gewicht	Bremskraft
Speedliner 2500	1D-A 916-025	170 m	0,30 mm	1 : 5,2	65 cm	310 g	6 kg
Speedliner 4500	1D-A 916-045	230 m	0,30 mm	1 : 5,2	75 cm	330 g	8 kg
Speedliner 6500	1D-A 916-065	300 m	0,35 mm	1 : 5,2	90 cm	435 g	10 kg

* pro Kurbelumdrehung (maximal)

FAST



© sumci.com

FEATURES

- **6 Lager System**
5 Edelstahl Kugellager
1 Edelstahl Walzensperrlager
- Spulennachse aus Edelstahl
- Messingritzel
- Aluminiumspule
- Rotary Flat Oscillation System
- Aluminium Klappkurbel mit Soft Grip Kurbelgriff
- Long Life Bügel- feder
- Unendliche Rücklaufsperre
- Bügelumschlagschutz
- Schnurclip

Die **WFT FAST** ist eine salzwassertaugliche Universalrolle mit sanftem Getriebelauf durch die Verwendung von 5 + 1 Edelstahlkugellagern. 5 Rollengrößen decken alle Angelarten ab: als leichte Spinnrolle, mittlere Universalrolle oder große Salzwasserrolle.

Aluminium Spule und Aluminium Klappkurbel, dazu eine starke Bremse, sind Ausstattungsmerkmale, die Sie sonst nur bei weitaus teureren Rollen finden.

Die präzise Schnurverlegung ist der Garant für weite und zielgenaue Würfe.

Modell	Art.-Nr.	Schnur- fassung	Schnur Ø	Über- setzung	Schnur- einzug*	Ge- wicht	Bremskraft
1000	1D-A 887-010	190 m	0,20 mm	1 : 5,2	65 cm	245 g	5 kg
2000	1D-A 887-020	220 m	0,20 mm	1 : 5,2	65 cm	270 g	5 kg
3500	1D-A 887-035	180 m	0,25 mm	1 : 5,2	70 cm	310 g	8 kg
5000	1D-A 887-050	200 m	0,35 mm	1 : 5,2	75 cm	410 g	10 kg
6000	1D-A 887-060	180 m	0,50 mm	1 : 5,2	90 cm	430 g	10 kg

* pro Kurbelumdrehung (maximal)



HIGH BRAID



5+1



5+1

Die **WFT HIGH BRAID** ist ein kleines Preis-Leistungs-Wunder, nicht nur für geflochtene Schnüre.

Ob fürs Forellenangeln, Spinnfischen, Grundangeln auf Zander und Aal oder leichtes Pilken - die **HIGH BRAID** ist für alles zu haben.

Die 5+1 Edelstahl-Kugellager verleihen der **HIGH BRAID** super Laufeigenschaften. Das Rotary Flat Oscillation System steht für eine hervorragende Schnurverlegung bei geflochtenen und monofilamen Schnüren.

Modell	Art.-Nr.	Schnurfassung	Schnur Ø	Übersetzung	Schnureinzug*	Gewicht
2000	1D-A 306-020	180 m	0,285 mm	1 : 5,2	70 cm	235 g
3000	1D-A 306-030	240 m	0,285 mm	1 : 5,2	80 cm	240 g
4000	1D-A 306-040	285 m	0,285 mm	1 : 5,2	85 cm	260 g
5000	1D-A 306-050	300 m	0,285 mm	1 : 5,2	90 cm	270 g

* pro Kurbelumdrehung (maximal)



FEATURES

- **6 Lager System**
 - 5 Edelstahl Kugellager
 - 1 Edelstahl Walzensperrlager
- Spulennachse aus Edelstahl
- Aluminiumspule
- unendliche Rücklauf Sperre
- Rotary Flat Oscillation System
- Modelle 2000 - 4000 mit Aluminium Kurbel (anklappbar)
- Modell 5000 mit verchromter Stahlkurbel (anklappbar)
- Schnurclip

MEER VON RAINER KORN

ANGLER PECH & PANNEN

Die Horror-Angeltrips von Rainer Korn und Freunden zum Nachlesen und Gruseln. „Angler, Pech & Pannen“, Rainer Korn, Müller Rüschnik Verlag, 176 Seiten, gebunden/Hardcover, ISBN 978-3-275-02204-5;

16,95 €



MEERESANGELN IN NORWEGEN

Das Standardwerk in komplett überarbeiteter und aktualisierter Neuauflage 2023 „Meeresangeln in Norwegen – der ultimative Ratgeber“, Rainer Korn und Sebastian Rose, Verlag Müller-Rüschnik, gebunden, ca. 272 Seiten, 170 x 240 mm, ISBN 978-3-275-02293-9;

34,90 €



NORWEGEN-ONLINE-KURS

Alles in einem Lehrgang!

Der Meeresangeln-Onlinekurs von Rainer Korn in der Fishing-King University ist da! In über 56 Videos in 4K Qualität lernst du, egal ob auf PC, Laptop, Tablet oder Smartphone, alles übers Meeresangeln in Norwegen.

www.fishing-king-university.de

Das sagen Teilnehmer des Online-Kurses:

„Hallo, Rainer, ich möchte dir ein dickes Lob aussprechen. Ich habe mir den Onlinekurs zugelegt und bin total begeistert. Es wird ja wirklich alles angesprochen! Und das gut verständlich für jedermann und auch schön locker vom Hocker – sowohl von den theoretischen Parts wie auch den vielen und umfangreichen praktischen Videos. Ich habe viel Neues erfahren.“

Beste Grüße und nochmals DANKE,
Ralf N.
aus Panketal“



Rainer Korn im Web:
www.rainerkorn.de
www.facebook.com/rainerkornfishing

Insta: @rain_erkorn
YouTube: Rainer Korn





MULTIROLLEN 2024



B-SEA GIANT



E-SPULE mit Fliehkraftbremse im Lieferumfang enthalten!



FEATURES



TIPP: Der ARDENT LINE CONDITIONER erhöht die Ablassgeschwindigkeit von geflochtener Schnur erheblich. Sie können leichtere Senkgewichte benutzen und somit feiner und sensibler fischen.
Art.-Nr.: 1D-F 800-008



EXACT SCHNUR
erhältlich 1D-C 867-022
KG STRONG MULTICOLOR
Ø 0,22 mm, 32 kg, 350 m

Meeresrolle der obersten Leistungsklasse, die durch ihre absolute Präzision neue Horizonte beim Light Tackle, Tiefsee- und Schleppfischen setzt.

Sämtliche Funktionen der **WFT B-SEA GIANT** bieten maximale Performance und vermitteln viel Gefühl. Deshalb können Sie auch für große Fische dünnere Schnüre verwenden, wobei die Bremskraft von über 14 kg jeden der Zielfische bezwingt.

Das Präzisionsgetriebe in Verbindung mit dem CNC gefrästen Rahmen hält dieser Belastung spielend Stand. Komfortables Schnurablassen mit der Fliptaste und kräftiges Einholen mit der verstellbaren Powerkurbel - die Super High Speed Übersetzung von 1 : 7,1 sorgt für 93 cm Schnureinzug pro Kurbelumdrehung.

Die Aluminiumschnellwechselspule mit der integrierten und leicht bedienbaren Zentrifugalbremse erlaubt weiteste und platzierte Würfe.

- **8 Lager System**
7 japanische Edelstahl Kugellager
1 Edelstahl Walzensperrlager
- Extrem robuster einteiliger Körper aus Alulegierung
- Große Aluminium Schnellwechselspule
- Extrastarke Carbon Bremse mit 14 kg+ Bremsleistung
- Extrastarkes Getriebe
- FLIP-Taste zur Freilaufauflösung
- Zentrifugalbremse zur Spulenkontrolle
- Verstellbare Powerkurbel aus Aluminium
- Extragroßer EVA Kurbelgriff
- unendliche Rücklaufsperr
- Zuschaltbare Freilaufratsche (extra laut)
- inkl. Aluminium Extrapule mit Fliehkraftbremse

Modell	Art.-Nr.	Schnurfassung	Schnur / Ø	Übersetzung	Schnureinzug*	Gewicht	Bremskraft
B-SEA GIANT	1D-A 186-100	340 m 380 m	32 KG STRONG 0,30 Mono	1 : 7,1	93 cm	445 g	14+ kg

* pro Kurbelumdrehung (maximal)



BC KING

12 kg+ BREMSKRAFT



E-SPULE mit Fliehkraftbremse im Lieferumfang enthalten!



Carbon Drag Bremsscheibe



POWER-HANDLE
1D-A 185-101 erhältlich für BC KING

Die **WFT BC KING** (Baitcast King) erfüllt die höchsten Ansprüche an eine extra große Baitcastrolle. Die **WFT BC KING** besitzt eine Bremskraft von über 12 kg - ein Traumwert in ihrer Klasse.

Alle Komponenten müssen dieser Kraft standhalten, wie z.B. das Bronze/Edelstahlgetriebe, die Edelstahlspulenachse oder auch der extrem robuste einteilige Rahmen aus Aluminium. Die Übersetzung von 1 : 5,4 erlaubt die Verwendung von einem Ritzel und Antriebsrad mit „großen Zähnen“, so dass kraftvoller und weicher Getriebelauf auch bei hohen Belastungen gewährleistet bleibt. Ebenfalls überdimensioniert ist die Fliehkraftbremse zur Wurfkontrolle, um ein Überlaufen der Spule auch bei Ködern jenseits der 100 Gramm zu verhindern. Selbst die Führung größter Köder gelingt ermüdungsfrei - ein Zustand den auch die extra lange Doppelkurbel wirkungsvoll unterstützt.

Eine Schnurfassung von 300 m 0,30er Monofilschnur schafft die Voraussetzung für schwerstes Spinfischen in Süß- und Salzwasser sowie leichtes bis mittleres Meeresangeln.

Durch die Übersetzung von 1 : 5,4 ergibt sich ein Schnureinzug von 66 cm pro Kurbelumdrehung. Die Spule nimmt 380 m 0,22 mm 27 KG PLASMA Schnur auf, und das alles bei einem Gewicht von nur 310 g.

Modell	Art.-Nr.	Schnurfassung	Schnur / Ø	Übersetzung	Schnureinzug*	Gewicht	Bremskraft
BC KING	1D-A 185-060	380 m 260 m 300 m	27 KG PLASMA 31 KG PLASMA 0,30 Mono	1 : 5,4	66 cm	310 g	12+ kg

* pro Kurbelumdrehung (maximal)

FEATURES

- **5 Lager System**
4 japanische Edelstahl Kugellager
1 Edelstahl Walzensperrlager
- Extrem robuster einteiliger Körper aus Alulegierung
- Große Aluminium Schnellwechselfspule
- Extrastarke Carbon Bremse mit 12 kg+ Bremsleistung
- Extrastarke Getriebe
- FLIP-Taste zur Freilaufauslösung
- Zentrifugalbremse zur Spulenkontrolle
- Extragroße Doppelkurbel aus Aluminium (Einzel Power-Kurbel im Fachhandel erhältlich)
- unendliche Rücklaufsperre
- Extragroße EVA Kurbelgriffe
- Zuschaltbare Freilaufratsche (extra laut)
- inkl. Aluminium Extraspule mit Fliehkraftbremse



TIPP: Der ARDENT LINE CONDITIONER erhöht die Ablassgeschwindigkeit von geflochtener Schnur erheblich. Sie können leichtere Senkgewichte benutzen und somit feiner und sensibler fischen.
Art.-Nr.: 1D-F 800-008

SALT & BIG FISH II



**SALT & BIG FISH
DOUBLE HANDLE**
Als optionales Zubehör erhältlich
(nicht im Lieferumfang der Rolle
enthalten).
1D-A 806-052



8 kg+ BREMSKRAFT

Die **WFT SALT & BIG FISH II** ist gleichermaßen eine ultra- leichte Norwegenrolle für das Fischen in Wassertiefen von bis zu 150 m als auch eine hochkarätige Multirolle für das Raubfischangeln unter Verwendung schwerer Köder wie beispielsweise Jerkbait.

Gegenüber dem Vorgängermodell **WFT SALT & BIG FISH** haben wir bei der „Generation II“ das Getriebe optimiert und den Einstellbereich der Bremse erweitert. Mit über 8 kg Bremskraft steht nahezu doppelt soviel Power zur Verfügung wie bei herkömmlichen Baitcast Rollen. Da rutscht auch bei starken Schlägen nichts durch, kapitale Fische lassen sich problemlos dirigieren. Außerdem bekam der Kurbelgriff ein weiteres Kugellager, was den Einholkomfort deutlich verbessert. Die Schnurfassung wurde durch die neue Aluminiumspule auf 220 m **WFT 22KG STRONG** bzw. 245 m 0,30-er Monofil erhöht.

Generell liefern wir die **WFT SALT & BIG FISH II** nur noch mit einer Einzelkurbel und großem Moosgummikurbelgriff aus. Die **SALT & BIG FISH** Doppelkurbel steht als Zubehör zur Verfügung.

Modell	Art.-Nr.	Schnurfassung	Schnur / Ø	Übersetzung	Schnureinzug*	Gewicht	Bremskraft
SALT & BIG FISH	1D-A 806-051	245 m 220 m	0,30 Mono 22 KG STRONG	1 : 7,1	80 cm	245 g	8+ kg

* pro Kurbelumdrehung (maximal)



FEATURES

- **7 Lager System**
- 6 Edelstahl Kugellager
- 1 Edelstahl Walzensperrlager
- Einteiliger Rahmen aus Aluminium
- Aluminiumspule
- Starke Carbon Bremse mit 8 kg+ Bremsleistung
- FLIP-Taste zur Freilaufauflösung
- Magnetbremse zur Spulenkontrolle
- Lange Einzelkurbel mit Moosgummigriff
- Unendliche Rücklaufsperr
- Spulen-Schnellwechsel



Magnetbremse Detailansicht



SenSea 6 LW



FREILAUF FLIPTASTE



CNC gefräste Schnurführung mit SIC Einlage



Carbon Drag Bremsscheibe

Traumhaft leichte, in Japan konstruierte Rolle für das ultraleichte Schlepp- und Tiefseefischen. Mit einem per Computerfräse aus dem vollen Aluminium geschnittenen Rahmen und vielen weiteren CNC-Teilen ist die **WFT SEN SEA** zudem äußerst robust. Mit der Super High Speed Übersetzung von 1 : 6,8 beträgt der Schnureinzug pro Kurbelumdrehung 70 cm. Dies ist selbst bei großen Wassertiefen sehr komfortabel. Die präzise Schnurführung sorgt für exakte Schnurverlegung dünnster geflochtener Schnüre.

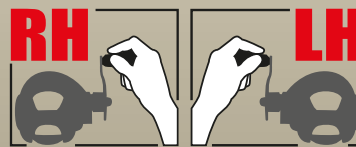
Der ebenfalls aus dem vollen Aluminium geschnittene Schnurführer ist äußerst robust ausgeführt und auch starken geflochtenen Schnüren gewachsen! Mit der Carbon-Sternbremse und 12 kg Bremskraft stoppen und kontrollieren Sie jeden Fisch!

Der EVA Kurbelgriff der verstellbaren Aluminumpowerkurbel liegt bei jeder Witterung angenehm in der Hand. Der Spulenfreilauf kann über ein handliches Einstellrad präzise justiert werden. Die automatische Fliptaste erlaubt Ablassen oder Einwerfen!, ohne die Hände von der Rute nehmen zu müssen!

10 gekapselte Edelstahlkugellager und 1 Edelstahl Walzensperrlager (10+1) sorgen für traumhaft weiches und leichtes Einholen auch unter der Last eines großen Fisches und stellen außerdem einen sauberen Ablauf aller Funktionen der **WFT SEN SEA** sicher. Mit einem Gewicht von nur 345 g ist die **WFT SEN SEA 6 LW LH** eine der leichtesten Rollen ihrer Klasse überhaupt. Die perfekte Rolle für ultraleichtes Tiefsee- und Schleppfischen! Trotz ihrer geringen Abmessungen ist sie jedem Fisch gewachsen.

Modell	Art.-Nr.	Schnurfassung	Schnur / Ø	Übersetzung	Schnureinzug*	Gewicht	Bremskraft
SENSEA 6 LW LH	1D-A 090-006	250 m / 200 m	22 KG STRONG / 32 KG STRONG	1 : 6,8	95 cm	345 g	12 kg
SENSEA 6 LW RH	1D-A 090-005	250 m / 200 m	22 KG STRONG / 32 KG STRONG	1 : 6,8	95 cm	345 g	12 kg

* pro Kurbelumdrehung (maximal)



FEATURES

- **11 Lager System**
10 Edelstahl Kugellager
1 Edelstahl Walzensperrlager
- Aluminium Rahmen und Spule aus einem Stück CNC gefräst
- Edelstahl / Bronze High Speed Getriebe
- Automatische Schnurführung CNC gefräst mit SIC Einlage
- Carbon Sternbremse mit 12 kg Bremsleistung
- Bremse zur Hemmung des Spulenfreilaufs
- Verstellbare CNC Kurbel mit EVA Kurbelgriff
- unendliche Rücklaufsperrgeräuschlos
- Fliptaste mit Auto-Funktion
- Alle Schrauben aus Edelstahl

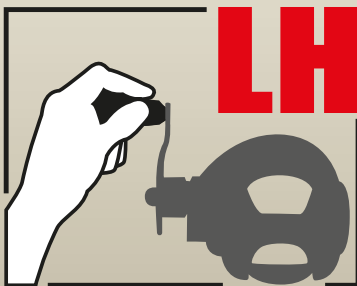


TIPP: Der ARDENT LINE CONDITIONER erhöht die Ablassgeschwindigkeit von geflochtener Schnur erheblich. Sie können leichtere Senkgewichte benutzen und somit feiner und sensibler fischen.
Art.-Nr.: 1D-F 800-008



EXACT SCHNUR
im Preis enthalten 1D-C 874-018
KG STRONG MULTICOLOR
Ø 0,18 mm, 22 kg, 250 m

SenSea 8 SD/LH



TIPP: Der ARDENT LINE CONDITIONER erhöht die Ablassgeschwindigkeit von geflochtener Schnur erheblich. Sie können leichtere Senkgewichte benutzen und somit feiner und sensibler fischen.
Art.-Nr.: 1D-F 800-008

FEATURES

- **9 Lager System**
8 Edelstahl Kugellager
1 Edelstahl Walzensperrlager
- Aluminium Rahmen und Spule aus einem Stück CNC gefräst
- Offener Rahmen für Spulenkontrolle mit dem Daumen
- Edelstahl Hi Speed Getriebe 1:6,8
- Carbon Sternbremse mit 15 kg Bremsleistung
- Bremse zur Hemmung des Spulnfreilaufs
- CNC Kurbel mit EVA Kurbelgriff
- unendliche Rücklaufsperr aus Edelstahl - geräuschlos
- Alle Schrauben und viele andere Teile aus Edelstahl



EXACT SCHNUR
im Preis enthalten
1D-C 867-022
KG STRONG MULTICOLOR
Ø 0,22 mm, 32 kg, 350 m

Traumhafte, leichte, in Japan konstruierte Rolle für das JIG-, Tiefsee- und Schleppangeln. Mit der High Speed Übersetzung von 1 : 6.8 beträgt der Schnureinzug pro Kurbelumdrehung bis zu 106 cm. Somit perfekt für die neuen SLOW + HIGH SPEED JIGGING Methoden geeignet. Die **WFT SEN SEA 8 SD/LH** ist die perfekte Norwegenrolle! Auch an kalten Tagen liegt der EVA (Moosgummi) Kurbelgriff angenehm in der Hand. Durch die schmale Bauweise der Spule ist ein Verteilen der Schnur mit dem Finger nahezu überflüssig und die **WFT SEN SEA 8SD/LH** tendiert nicht zur Seite zu kippen. Mit der Carbon-Powerbremse und 15 kg Bremskraft stoppen und kontrollieren Sie jeden Fisch. Zudem ist die Sternbremse höchst präzise einstellbar. Es sind so gut wie keine Einflüsse der Bremse im Kurbelbetrieb spürbar - selbst bei maximal eingestellter Bremskraft - bitte unbedingt bei ihrem Händler ausprobieren und vergleichen!

Mit einem Gewicht von nur 365 g ist die **WFT SEN SEA 8 SD/LH** eine der leichtesten Rollen ihrer Klasse überhaupt. Mit einer Computerfräse aus dem vollen Aluminium geschnittenen

Rahmen, Spule und Rollenfuß sowie vielen weiteren CNC Teilen ist die **WFT SEN SEA 8 SD/LH** höchst präzise gefertigt. 8 gekapselte Edelstahlkugellager und 1 Edelstahlwalzenlager (8+1) sorgen für traumhaft weiches und leichtes Einholen auch unter der Last eines großen Fisches und stellen einen sauberen Ablauf aller Funktionen der **WFT SEN SEA 8 SD/LH** sicher.

Getriebe, Kugellager, Wälzlager, alle Schrauben und Bremsstern aus Edelstahl! Trotz ihres geringen Gewichts und geringer Abmessungen ist sie jedem Fisch, z.B. in Norwegen oder auch in tropischen Gewässern, gewachsen.

Modell	Art.-Nr.	Schnurfassung	Schnur / Ø	Übersetzung	Schnureinzug*	Gewicht	Bremskraft
SENSEA 8 SD/LH	1D-A 089-008	300 m 360 m 290 m	0,30 mm Mono 22 KG STRONG 32 KG STRONG	1 : 6,8	106 cm	365 g	15 kg

* pro Kurbelumdrehung (maximal)



OFFSHORE LW LD



Carbon Drag
Bremsscheibe

5



Bei unseren beiden bärenstarken Schiebebremssrollen sind alle exponierten Metallteile aufwändig golden anodisiert oder titanbeschichtet. Das sorgt für maximalen Korrosionsschutz.

Die High Speed-Übersetzung von 1:6,1 ermöglicht einen extrem schnellen Schnureinzug - sehr komfortabel beim Tiefseefischen.

Die kraftvolle Schiebebremse mit der großen Kohlefaserbremsscheibe gewährleistet absolut ruckfreie Schnurfreigabe, auch bei starken Einstellungen.

Das Getriebe aus Bronze und Edelstahl widersteht höchsten Belastungen, weshalb sich die Rollen auch perfekt für das Light Tackle Fischen eignen.

Fünf Edelstahlkugellager sorgen für weichen Lauf, auch unter der Belastung durch einen großen Fisch.

Die robuste Schnurführung und die Aluminiumspule bieten große Kraftreserven sowohl für das Fischen mit geflochtenen KG-Schnüren als auch mit monofiler Schnur.

Modell	Art.-Nr.	Schnurfassung	Schnur Ø	Übersetzung	Schnureinzug*	Gewicht	Bremskraft
LW LD 20 RH	1D-A 005-020	380 m 430 m	0,40 mm Mono 39 KG STRONG	1 : 6,1	90 cm	567 g	12 kg
LW LD 30 RH	1D-A 005-030	450 m 780 m	0,40 mm Mono 39 KG STRONG	1 : 6,1	110 cm	654 g	14 kg

* pro Kurbelumdrehung (maximal)



TIPP: Der ARDENT LINE CONDITIONER erhöht die Ablassgeschwindigkeit von geflochtener Schnur erheblich. Sie können leichtere Senkgewichte benutzen und somit feiner und sensibler fischen.
Art.-Nr.: 1D-F 800-008

FEATURES

- 5 gekapselte Edelstahl Kugellager
- Getriebe aus Bronze/Stahl mit High Speed Übersetzung
- Spule aus Aluminium
- Schiebebremse mit Feineinstellung
- Carbon Bremsscheibe
- Titanbeschichtete automatische Schnurführung

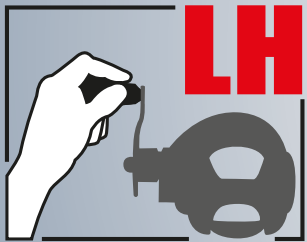
OFFSHORE 2-SPEED 30 LW LD



**Carbon Drag
Bremsscheibe**



**ABS NYLON
Rutenklemme**



LH



RH



NEW



FEATURES

- **7 gekapselte Edelstahl Kugellager**
- Zweigang Getriebe 1:1,5 / 1:3,8
- Rahmen aus ABS Nylon
- Spule aus Aluminium
- Schiebebremse mit Feineinstellung
- Carbon Bremsscheibe
- Edelstahl Getriebe
- Automatische Schnurführung
- Verstellbare Power-Kurbel mit gummiertem Kurbelgriff
- 2 Edelstahl Harnessösen
- ABS Nylon Rutenklemme



TIPP: Der ARDENT LINE CONDITIONER erhöht die Ablassgeschwindigkeit von geflochtener Schnur erheblich. Sie können leichtere Senkgewichte benutzen und somit feiner und sensibler fischen.
Art.-Nr.: 1D-F 800-008

Der robuste **WFT Alleskönner!** Gemacht für das Tiefseefischen in Norwegen und Island.

So gut wie keine andere Multirolle kombiniert sie ein komfortables 2-Gang Getriebe mit automatischer Schnurführung und präziser Schiebebremse. 4 gekapselte Edelstahlkugellager sorgen für leichtes Einholen, selbst im hohen Gang und mit der Last eines starken Fisches.

Dank der riesigen Kohlefaserbremscheibe ist die Bremse sehr fein einstellbar und bietet außerdem eine hohe maximale Bremskraft. Trotzdem bietet die Rolle einen sehr leichtgängigen Freilauf, was gerade beim Tiefseefischen enorm wichtig ist. Das extrem robuste Getriebe ist für die Benutzung mit dehnungsarmen geflochtenen Schnüren wie der **WFT KG STRONG 39KG** oder **51KG** ausgelegt. Dank der hochbelastbaren Aluminiumspule können Sie jedoch auch bedenkenlos monofile Schnüre benutzen. Durch die Verwendung von hochfestem Nylon-ABS Material ist die **WFT OFFSHORE 2-SPEED** sehr robust, aber dennoch angenehm leicht.

Das Edelstahl 2-Gang Getriebe erlaubt durch die hohe Übersetzung von 1:3,8 ein sehr schnelles Einholen der Schnur, selbst aus großen Wassertiefen. Die niedrige Übersetzung von 1:1,5 bietet Kraft im Überfluss, um auch auf große Fische den entsprechenden Druck ausüben zu können.

Die **WFT OFFSHORE 2-SPEED 30 LW LD** bietet eine einzigartige Kombination aus Komfort und Praxistauglichkeit.

Modell	Art.-Nr.	Schnurfassung	Schnur Ø	Übersetzung	Schnureinzug*	Gewicht	Bremskraft
30 LW LD RH	1D-A 001-030	500 m	39KG STRONG	1 : 1,5	72 cm	870 g	16 kg
		370 m	51KG STRONG	1 : 3,8			
30 LW LD LH	1D-A 001-031	500 m	39KG STRONG	1 : 1,5	72 cm	870 g	16 kg
		370 m	51KG STRONG	1 : 3,8			

* pro Kurbelumdrehung (maximal)

NEW
NEW



OFFSHORE 2 LW LC



Metrisches Zählwerk
0 - 999 m



Automatische Schnurführung



Die **WFT OFFSHORE 2** ist unsere robuste Universalrolle, konzipiert für jahrelangen störungsfreien Betrieb zu einem hervorragenden Preis-Leistungs-Verhältnis.

Der METRISCHE Schnurzähler zeigt immer die Lauflänge der Schnur an, die von der Rolle abgelaufen ist. Das Getriebe des Schnurzählers ist sehr leichtgängig, wodurch ein Abbremsen der ablaufenden Schnur vermieden wird. Es ist daher nicht nötig, höhere Senkgewichte zu verwenden.

Das bekannte Konstruktionsprinzip basiert auf einem hochfesten, einteiligen Nylonrahmen für höchste Verwindungssteifheit. Die glanzgedrehte Aluminiumspule wird getragen von zwei starken, gekapselten Edelstahlkugellagern. Die robuste Schnurführung bietet den Komfort, der bei Rollen dieser Art in Norwegen erwartet wird.

Die Sternbremse erlaubt in Verbindung mit den zwei Kohlefaserbrems scheiben hohe Bremskräfte. Ein MUSS bei der Verwendung starker geflochtener Schnüre!

Die unendliche Rücklauf sperre sorgt für Anschlag mit Sofortkontakt. Der große gummierte Kurbelknopf liegt den ganzen Tag gut in der Hand.

Die ideale Rolle für das Tiefseefischen in Norwegen!



FEATURES

- **4 Lager System**
3 gekapselte Edelstahl Kugellager
1 Edelstahl Walzensperrlager
- Unendliche Rücklauf sperre
- Getriebe aus Bronze/Stahl
- Spule aus Aluminium
- Metrisches Schnurzählwerk 0-999 Meter
- Einteiliger Composite-Rahmen
- Alle Außenteile aus verchromtem Messing oder Stahl
- Gummierte verstellbare Powerkurbel
- Starke Sternbremse
- Automatische Schnurführung



EXACT SCHNUR
erhältlich für Größe 20
1D-C 860-025
KG STRONG GREEN
Ø 0,25 mm, 39 kg, 360 m

Modell	Art.-Nr.	Schnurfassung	Schnur Ø	Über- setzung	Schnur- einzug*	Ge- wicht	Bremskraft
LW LC 10 RH	1D-A 010-010	250 m 300 m	39 KG STRONG 0,35 MONO	1 : 5,1	65 cm	510 g	12 kg
LW LC 20 RH	1D-A 010-020	380 m 380 m	39 KG STRONG 0,40 MONO	1 : 5,3	80 cm	520 g	12 kg
LW LC 30 RH	1D-A 010-030	720 m 600 m	39 KG STRONG 0,40 MONO	1 : 4,5	85 cm	660 g	14 kg
LW LC 10 LH	1D-A 011-010	250 m 300 m	39 KG STRONG 0,35 MONO	1 : 5,1	65 cm	510 g	12 kg
LW LC 20 LH	1D-A 011-020	380 m 380 m	39 KG STRONG 0,40 MONO	1 : 5,3	80 cm	520 g	12 kg
LW LC 30 LH	1D-A 011-030	720 m 600 m	39 KG STRONG 0,40 MONO	1 : 4,5	85 cm	660 g	14 kg

* pro Kurbelumdrehung (maximal)



DIGITAL LINECOUNTER

103.7



875



Automatische Schnurführung

Das WFT INFINITE ASSIST-DOG System:

Die einzigartige unendliche Rücklaufsperr

- + mit Überlastschutz
- + für Anschlag mit Sofortkontakt
- + geräuschlos (kein TicTicTic ...)
- + komplett aus Edelstahl
- + rostfrei
- + unzerstörbar
- + wartungsfrei



Die moderne **WFT LINECOUNTER** Rolle mit hochpräzisiertem, elektronischem Schnurzahlwerk und automatischer Schnurführung. Durch das geringe Gewicht und die kompakte Bauart eignet sich die **WFT LINECOUNTER 875** besonders für das immer populärer werdende Tiefseefischen mit leichtem Gerät.

Großes, wasserdichtes und gut ablesbares LCD Display mit geringem Stromverbrauch. Die **WFT LINECOUNTER 875** ist für den Gebrauch von verschiedenen Stärken rundgeflechtener **WFT KG STRONG** Schnur vorprogrammiert (KG-Strong Exact Spulen erhältlich).

Die unendliche Rücklaufsperr und weitere 7 Edelstahlkugellager sorgen für überlegenen, samtigen Getriebelauf. Das verschleißfreie CARBON-DRAG Bremssystem ermöglicht einen weichen Einsatz der Bremswirkung ohne abrupte Lastspitzen. Die Gefahr eines Schnurabrisses wird hierdurch um ein Vielfaches minimiert. Das Zahlwerk funktioniert kontaktlos und sehr genau. Die Sternbremse arbeitet ruckfrei - es können selbst dünne Schnurdurchmesser gewählt werden. Das macht die Rollen auch zum Downriggerfischen höchst interessant, besonders wenn dünnere monofile Schnur gewählt wird. Die Kurbel ist zur Beeinflussung des Kraffaufwandes in der Länge verstellbar.

Die **WFT LINECOUNTER 875** bietet einen Schnureinzug von 100 cm pro Kurbelumdrehung, somit wird selbst das Angeln in großen Wassertiefen nicht zur "unendlichen Kurbelerei". Die Schnurführung der 875 wird durch zwei zusätzliche Querstreben zwangsgeführt, um ein Verkanten zu vermeiden.

Sie verfügt über die - **WFT ASSIST DOG** - DIE unverwüstliche und geräuschlose unendliche Rücklaufsperr für Multirollen von **WFT**.

Modell	Art.-Nr.	Schnurfassung	Schnur	Übersetzung	Schnureinzug*	Gewicht	Bremskraft
875 RH	1D-A 202-875	630 m	22 KG STRONG	1 : 6,2	100 cm	785 g	14 kg
		480 m	32 KG STRONG				
		360 m	39 KG STRONG				
		260 m	51 KG STRONG				
875 LH	1D-A 203-875	630 m	22 KG STRONG	1 : 6,2	100 cm	785 g	14 kg
		480 m	32 KG STRONG				
		360 m	39 KG STRONG				
		260 m	51 KG STRONG				

* pro Kurbelumdrehung (maximal)



Carbon Drag
Brems Scheibe



EXACT SCHNÜRE

erhältlich
KG STRONG MULTICOLOR
1D-C 863-022
Ø 0,22 mm, 32 kg, 480 m

1D-C 863-025
Ø 0,25 mm, 39 kg, 360 m



FEATURES

• 8 Lager System

- 7 versiegelte Edelstahl Kugellager
- 1 versiegeltes Edelstahl Walzensperrlager
- Elektronisches Zahlwerk 0-999 Meter
- Spule aus Aluminium
- Präzise und starke Sternbremse
- Carbon Brems Scheibe
- Automatische Schnurführung (doppelt zwangsgeführt)
- WFT ASSIST DOG unendliche Rücklaufsperr (geräuschlos)
- Schnurclip

DIGITAL LINECOUNTER 865



TECHNISCHE INFORMATIONEN DIGITAL LINECOUNTER

Die WFT LINECOUNTER Rollen sind für den Gebrauch von verschiedenen Stärken rundgeflechtener WFT KG STRONG Schnur vorprogrammiert. Das Zählwerk arbeitet kontaktlos und sehr genau.

Bei Verwendung von Schnüren anderer Hersteller kann es durch ungenaue oder schwankende Schnurdurchmesser zu ungenauen bzw. falschen Anzeigen im Display kommen. Von der Verwendung nicht runder Schnur raten wir generell ab, da hierbei eine präzise Funktion des Zählwerks nicht möglich ist.



© soroya-fishing.com



TIPP: Der ARDENT LINE CONDITIONER erhöht die Ablassgeschwindigkeit von geflochtener Schnur erheblich. Sie können leichtere Senkgewichte benutzen und somit feiner und sensibler fischen.
Art.-Nr.: 1D-F 800-008



Automatische Schnurführung



Carbon Drag
Bremscheibe



FEATURES

- **7 Lager System**
- 6 versiegelte Edelstahl Kugellager
- 1 versiegeltes Edelstahl Walzensperrlager
- Elektronisches Zählwerk 0-999 Meter
- Spule aus Aluminium
- Präzise und starke Sternbremse
- Carbon Bremscheibe
- Automatische Schnurführung (doppelt zwangsgeführt)
- WFT ASSIST DOG unendliche Rücklaufsperr (geräuschlos)
- FLIP-Taste zur Freilaufauflösung
- Schnurclip

Unsere Norwegenrolle mit elektronischem Schnurzahlwerk, einfacher Programmierfunktion, hoher Schnurfassung und geringem Gewicht. Die Freilaufauflösung erfolgt komfortabel über eine FLIP Taste, der Freilauf kann durch Drehen der Kurbel oder durch Niederdrücken der Freilauf Stop-Taste ausgeschaltet werden.

Modell	Art.-Nr.	Schnurfassung	Schnur	Über- setzung	Schnur- einzug*	Ge- wicht	Bremskraft
865 RH	1D-A 200-865	480 m	22 KG STRONG	1 : 5,1	70 cm	385 g	12 kg
		340 m	32 KG STRONG				
		260 m	39 KG STRONG				
865 LH	1D-A 201-865	480 m	22 KG STRONG	1 : 5,1	70 cm	385 g	12 kg
		340 m	32 KG STRONG				
		260 m	39 KG STRONG				

* pro Kurbelumdrehung (maximal)



EXACT SCHNUR
erhältlich
KG STRONG MULTICOLOR
1D-C 867-022
Ø 0,22 mm, 32 kg, 350 m



POWER-REELS



**PRO
700 PR**



**PRO
700 PR
FULL HP**



**PRO 700
SUPER
COMFORT**



**700 PR
BIMOTOR
FULL HP**



**1200 PR HP
MISSION
RED**



**1500 SHP
BI-MOTOR**



**WFT
SEA KING**

Der Trend, immer größere Wassertiefen zu befischen, setzt sich weiter fort. Die tiefen Fjorde Norwegens haben ihre größten Geheimnisse noch nicht preisgegeben.

Vor mehr als 16 Jahren hat **WFT** als einer der ersten Hersteller dem ambitionierten Tiefseefischer Rollen mit Motorantrieb vorgestellt. Sofort haben die Verkaufszahlen sämtliche Erwartungen übertroffen. Schon nach kurzer Zeit haben wir eine Flut von Fangmeldungen außergewöhnlicher Fische erhalten.

Viele 1000 Elektrorollen später hat sich die Technik verfeinert, die Rollen wurden leichter und komfortabler in der Bedienung, und auch die meisten Kritiker sind verstummt. Es hat sich herumgesprochen, dass außergewöhnliche Fänge nur abseits der „abgegrasten“ Plätze möglich sind. Klar, in Tiefen über 150 m, vielleicht sogar in 300 m oder noch mehr, kann man mit einer manuellen Rolle kaum noch etwas ausrichten. Zumal schon leichte Strömung, und die gibt es im Norden ja fast immer, dafür sorgt, dass oft eingeholt und mit dem Boot verlegt werden muss.

Anfänglich wollten auch Teilnehmer unserer Testreisen den E-Multis mit der „Muskelmulti“ paroli bieten, aber das klappt vielleicht eine Stunde lang, spätestens dann ist der Spaß vorbei.

E-Multi bedeutet ja nicht das Aus der Sportlichkeit. Doch es entspannt ungemein, einen abgefressenen Köder elektrisch

einzuholen, am besten, wenn die Rute dabei im Rutenhalter steckt. In der Zeit kann man ja perfekt das neue System beködern.

Natürlich kann man nach wie vor gehakte Fische ohne elektrische Hilfe an die Oberfläche pumpen. Aber „Pumpen verliert Fisch!“ Gerade dann, wenn viel Schnur einzuholen ist. Die meisten nordischen Tiefseefische wie Dorsch, Lumb und Leng haben ein weiches Maul. Der sich viele Male auf den Haken auswirkende Zug vergrößert das Loch und der Fisch kann leicht ausschlitzen. Viele große Fische gehen so im Mittelwasser verloren - fast jeder hat es schon erlebt. Daher ist das elektrische, gleichmäßige und langsame Einholen wesentlich erfolgreicher und schont dabei auch noch den Fisch. Natürlich setzt dies eine sensibel eingestellte Bremse voraus.

Elektrisches Einholen schmälert keinesfalls den Drill oder ersetzt anglerische Geschicklichkeit.

WFT Elektrorollen haben Tiefsee-Trends gesetzt. Wir haben mit dafür gesorgt, dass motorgetriebene Multirollen heute eine eigene Klasse darstellen. Das gilt vor allem für die außergewöhnlichen Fänge, die in den letzten Jahren mit diesen Rollen erzielt wurden.

Wir wünschen allen Anglern viel Erfolg.



© soroya-fishing.com

RUTENEMPFEHLUNG

WFT Expertentipp: Wählen Sie Ihre Rute für die Verwendung mit den **WFT ELECTRA** Rollen immer eine Schnurklasse höher, z.B. 50 lbs statt 30 lbs, als Sie es bei einer manuell betriebenen Rolle tun würden. Der Grund: Durch das hohe Drehmoment der E-Motoren lässt sich blitzschnell die Drehzahl der Rolle steigern, was z.B. sehr wichtig ist bei einer Bodenverfolgung bei Drift und ansteigendem Gewässergrund. Kurze „Gasstöße“ versetzen die Rutenspitze bei leichteren Ruten in schnelle Wippbewegungen, die störend sein können. Wir empfehlen für die **WFT ELECTRA** und **SEA KING** Rollen unsere **ELECTRA** und **SEA KING** Ruten - **SPEED JIG** und - **SPEED JIG TRAVELLER**.

WFT ELECTRA SPEED JIG



Kohlefaser-Meeressruten, speziell von uns für das Tiefseefischen mit **WFT ELECTRA** Rollen entwickelt.

Ruten mit starkem Rückgrat und spezieller Spitzenaktion, mit der hohe Senkgewichte gehandelt werden können, die aber immer noch über gute Bisserkennung verfügen. Dies ist wichtig, damit der Anschlag rechtzeitig gesetzt werden kann, auch wenn viele hundert Meter Schnur von der Rolle abgelaufen sind.

Bei der Ausstattung haben wir besonderen Wert auf Robustheit gelegt, damit dem harten Bootsalltag ein hoher Gebrauchsnutzen gegenübersteht. Ausgestattet mit einem stabilen Kohlefaserblank, **LTC Doppelstegringen** (unsere Stärksten!!), aus einem Stück gefrästen Aluminiumschraubrollenhalter und Kreuzabschluss. Alle Ringe aufwändig unterwickelt und Epoxy versiegelt. Das extra lange vordere Griffteil mit robustem blauen Moosgummi liegt stundenlang bequem in der Hand.

Art.-Nr.	Länge	Transportlänge	Wurfgewicht	Schnurklasse	Gewicht	Teile
1D-B 630-020	2,00 m	1,36 m	160 - 600 g	20 lbs	480 g	1+1
1D-B 630-030	2,00 m	1,36 m	200 - 1000 g	30 lbs	500 g	1+1
1D-B 630-050	2,00 m	1,36 m	300 - 1600 g	50 lbs	500 g	1+1
1D-B 630-080	2,00 m	1,36 m	400 - 2000 g	80 lbs	510 g	1+1

NEW

ELECTRA SPEED JIG 5-PC TRAVELLER

Die 5-teilige Version unserer meistverkauften Meeressrute mit einer Transportlänge von nur 48 cm passt sie perfekt ins Flugreisegepäck für Nord-Norwegen, Island usw... Ausgestattet mit den robustesten Komponenten wie dem teilbaren ALPS-Aluminium-Schraubrollenhalter, **WFT LTC-Ringen** und einem Blank aus 100% Kohlefaser. Die Lieferung erfolgt im stabilen Polsterfutteral.

Art.-Nr.	Länge	Transportlänge	Wurfgewicht	Schnurklasse	Gewicht	Teile
1D-B 640-030	2,10 m	0,48 m	200 - 600 g	30 lbs	500 g	5
1D-B 640-050	2,10 m	0,48 m	200 - 1000 g	50 lbs	530 g	5
1D-B 640-080	2,10 m	0,48 m	400 - 2000 g	80 lbs	540 g	5

NEW

The Line of World Champions

KG STRONG EXACT

PASSEND FÜR
IHRE WFT ROLLE.

VERLUSTFREI BESPULEN

OHNE SCHNURRESTE!

FÜR EXTREMSTE WASSERTIEFEN
MAXIMALE ABRIEBFESTIGKEIT
HÖCHSTE TRAGKRAFT
RUNDGEFLOCHTEN
FARBFIXIERT



100%
HMPE
FIBRE
made in
JAPAN

wft.de



Kapitän Marc Van Roie (soroya-fishing.com)
fischt mit seinen Angelgästen vor der Insel
Sørøya auf norwegische Fische der Extraklasse.

Marc schwört auf WFT KG STRONG !

SUPER LITHIUM AKKU

HIGH PERFORMANCE ENERGY



Neoprenhülle
Abb.ähnlich



Neoprenhülle
Abb.ähnlich

Der **WFT SUPER LITHIUM AKKU** ist die perfekte Energiequelle für **WFT ELECTRA** und **SEA KING** Elektrorollen oder Echolote. Er bietet genug Energie für zwei ganze Angeltage bzw. mehr als 20.000 Meter Schnureinzug!

Der **WFT SUPER LITHIUM AKKU** bietet Ihnen durch sein niedriges Gewicht und seine kompakte Bauart eine völlig neue Bewegungsfreiheit an Bord, da der Akku auch in die Tasche von einem Schwimmanzug passt. Durch die hohe Stromspannung von 14,8 Volt erhöht sich die Einholgeschwindigkeit und Einholkraft der **WFT ELECTRA** und **SEA KING** Rollen um 10 - 20 %. Alle **WFT ELECTRA** und **SEA KING** Rollen sind technisch bereits auf diese Spannung ausgelegt. Es können auch zwei Elektrorollen gleichzeitig mit einem Akku betrieben werden.

Der **WFT SUPER LITHIUM AKKU** ist etwa 4 x leichter als ein herkömmlicher Blei-Akku gleicher Leistung. Jedoch ist die Energie aus dem **WFT SUPER LITHIUM AKKU** nahezu vollständig nutzbar - womit etwa die 6-fache Energiemenge zur Verfügung steht. Auch bei niedrigen Temperaturen war kein spürbarer Leistungsverlust in unseren Praxistests zu verzeichnen.

Der **WFT SUPER LITHIUM AKKU** besitzt zwei sehr gut zugängliche und deutlich gekennzeichnete Pole, an denen Krokodil-

klemmen sicheren Halt und Kontakt finden. Im Lieferumfang ist eine Neopren-Schutzhülle, das spezielle Ladegerät und eine Gebrauchsanweisung inkl. Sicherheitsanweisungen enthalten. Selbstverständlich erfüllt der **WFT SUPER LITHIUM AKKU** alle gesetzlichen Vorschriften, was vor allem für den Transport im Flugzeug auch belegbar sein muss! Alle erforderlichen Angaben liegen dem Akku bei. Bitte informieren Sie sich bei Ihrer Fluggesellschaft über deren aktuelle Bestimmungen.

Technische Daten:

Spannung 14,8 Volt
Nennladung: 8800 mAh

Energiespeichervermögen: 130 Wh
Maße: 220 x 80 x 50 mm (ohne Neoprenhülle)
Gewicht : 1.100 g (ohne Neoprenhülle)
Art.-Nr.: 1D-A 800-088

WFT SUPER LITHIUM AKKU NETZTEIL

als Ersatz (o. Abb.)

Art.-Nr.: 1D-A 800-089



Sea King



550 PR HP



EXACT SCHNUR

im Preis enthalten!
bei 550 PR HP

KG STRONG MULTICOLOR 1D-C 870-018

Ø 0,18 mm, 22 kg, 420 m

ODER

1D-C 870-022

Ø 0,22 mm, 32 kg, 260 m



**LINKSHAND und
RECHTSHAND !!!**

**INKLUSIVE
ANSCHLUSSKABEL**



Carbon Drag
Brems Scheibe



Für alle ELECTRA Rollen empfehlen wir den
WFT SUPER LITHIUM AKKU.
Art.-Nr.: 1D-A 800-088

FEATURES

SEA KING 550 PR HP

- **11 Lager System**
10 Edelstahl Kugellager
1 Edelstahl Walzensperrlager
- Japanischer Elektromotor
- Verwindungssteifer einteiliger Aluminiumrahmen
- Aluminiumspule
- Getriebe aus Messing und Stahl
- Präzise und starke Sternbremse
- Carbon Bremssystem
- Automatische Schnurführung
- Unendliche Rücklaufsperr
- FLIP-Taste zur Freilaufauslösung
- Freilauf Stop Taste
- Beleuchtetes Zählwerk bis 999 m
- Datenspeicherung bei 30 minütiger Stromunterbrechung
- Einzugskraft 21 KG
- 35 kg/cm max
- 180 m/min max

SEA KING 800 PR HP

- **13 Lager System**
12 Edelstahl Kugellager
1 Edelstahl Walzensperrlager
- Einzugskraft 30 KG
- 51 kg/cm max
- 210 m/min max
- Inklusive Anschlusskabel

Modell	Art.-Nr.	Schnurfassung	Schnur KG STRONG**	Übersetzung	Gewicht	Bremskraft	Schnureinzug*	Einzugskraft	Einzugs geschwindigkeit
550 PR HP LH	1D-A 693-550	260 m 420 m	32 KG 22 KG	1 : 4,6	570 g	12 kg	65 cm	21 kg	180 m/min
550 PR HP RH	1D-A 692-550	260 m 420 m	32 KG 22 KG	1 : 4,6	570 g	12 kg	65 cm	21 kg	180 m/min
800 PR HP LH	1D-A 695-800	420 m 540 m	39 KG 32 KG	1 : 5,0	960 g	14 kg	80 cm	30 kg	210 m/min
800 PR HP RH	1D-A 694-800	420 m 540 m	39 KG 32 KG	1 : 5,0	960 g	14 kg	80 cm	30 kg	210 m/min

* pro Kurbelumdrehung (maximal)

WFT SEA KING 550 PR HP

Die **WFT SEA KING 550** haben wir speziell für das sportliche Tiefseefischen in Norwegen entwickelt. Die Rolle ist leicht und nicht größer als eine manuell betriebene Multirolle. Trotzdem bietet sie den Komfort einer Elektrorolle auf höchstem Niveau.

Die **WFT SEA KING** macht auch in flacherem Wasser als vollständig manuell betriebene Norwegenrolle Spaß. Mit ihrer hohen Übersetzung und perfektem sanftem Lauf, gewährleistet durch 11 Edelstahl-lager kann je nach Situation auch vollständig auf motorischen Einzug verzichtet werden. Die **WFT SEA KING 550** wird so zu einer komfortablen Linecounterrolle.

Die **WFT SEA KING 550** ist mit allen modernen Features wie hoher Einzugsgeschwindigkeit und Einzugskraft, bootsnaher Stoppfunktion, hoher Bremskraft und vielem mehr ausgestattet was Ihnen den Gebrauch leicht macht.

Die automatische Schnurführung der **WFT SEA KING 550** ist speziell verstärkt, um der eigenen Motorleistung Stand zu halten. Die starke Sternbremse ist präzise einstellbar. Fliptaste und Freilaufstopp ermöglichen die komplette und komfortable Einhandbedienung aller Funktionen. Die Rute ruht in der Hand - es muss nicht umgegriffen werden.

Alle Funktionen werden über das von **WFT** Elektrorollen bewährte 3-Knopfprinzip eingestellt - die Bedienung ist kinderleicht!

Die **WFT SEA KING 550** wird nur mit beiliegender Schnur (auf Wunsch 420 m **22 KG STRONG** oder 260 m **32 KG STRONG**) ausgeliefert. Sie ist bereits für **WFT KG STRONG** Schnur vorprogrammiert. Bei Verwendung anderer Schnüre kann es zu großen Abweichungen in der Anzeige kommen!

Die **WFT SEA KING 550** ist als Linkshand- und Rechtshandausführung lieferbar.



LINKSHAND und RECHTSHAND !!!



INKLUSIVE ANSCHLUSSKABEL



Carbon Drag
Bremsscheibe

800 PR HP

EXACT SCHNUR


im Preis enthalten!
bei 800 PR HP

KG STRONG MULTICOLOR

1D-C 865-022
Ø 0,22 mm, 32 kg, 540 m

ODER

1D-C 865-025
Ø 0,25 mm, 39 kg, 420 m



Freilauf Flip und Stopptasten



LED Display

WFT SEA KING 800 PR HP

Die **WFT SEA KING 800** haben wir speziell für das Tiefseefischen in Norwegen entwickelt. Die Rolle ist leicht und nicht größer als eine manuell betriebene Multirolle gleicher Schnurfassung. Sie bietet den Komfort einer Elektrorolle auf höchstem Niveau.

Die **WFT SEA KING** macht auch als vollständig manuell betriebene Norwegenrolle Spaß. Mit ihrer hohen Übersetzung und perfektem sanftem Lauf gewährleistet durch 13 Edelstahlager kann je nach Situation auch vollständig auf motorischen Einzug verzichtet werden. Die **WFT SEA KING 800** wird so zu einer komfortablen Linecounterrolle.

Konstruiert haben wir unsere **WFT SEA KING 800** jedoch für Wassertiefen jenseits der 100m! Ihre hohe Einzugskraft und Geschwindigkeit sparen viel Zeit durch langes Aufkurbeln ohne Fisch. Je nach Situation und Belieben kann der Fisch mit oder ohne Motorkraft gelandet werden. Die **WFT SEA KING 800** ist mit allen modernen Features wie hoher Einzugsgeschwindigkeit und Einzugskraft,

bootsnaher Stoppfunktion, hoher Bremskraft und vielem mehr ausgestattet, was Ihnen den Gebrauch leicht macht.

Die automatische Schnurführung der **WFT SEA KING 800** ist speziell verstärkt um der eigenen Motorleistung Stand zu halten. Die starke Sternbremse ist präzise einstellbar. Fliptaste und Freilaufstopp ermöglichen die komplette und komfortable Einhandbedienung aller Funktionen. Die Rute ruht in der Hand - es muss nicht umgegriffen werden.

Alle Funktionen werden über das von **WFT** Elektrorollen bewährte 3-Knopfprinzip eingestellt - die Bedienung ist kinderleicht!

Die **WFT SEA KING 800** wird nur mit beiliegender Schnur (auf Wunsch 540 m **32 KG STRONG** oder 420 m **39 KG STRONG**) ausgeliefert. Die **WFT SEA KING 800** ist bereits für **WFT KG STRONG** Schnur vorprogrammiert. Bei Verwendung anderer Schnüre kann es zu großen Abweichungen in der Anzeige kommen!

Die **WFT SEA KING 800** ist als Linkshand- und Rechtshandausführung lieferbar!



ELECTRA PRO 700

Super Comfort SPEED JIG



FULL HP
HI-POWER

Einzugskraft
retrieving power **24 kg**
40 kg/cm max
220 m/min max



INKLUSIVE ANSCHLUSSKABEL

Die ELECTRA PRO 700 SUPER COMFORT vereint bärenstarke Einzugskraft mit den neuesten Komfortfeatures, welche eindrucksvoll die Marktführerschaft der WFT ELECTRA-Serie unterstreicht.

Die schon aus der WFT ELECTRA BI-MOTOR bekannte FLIP-Taste zur Freilaufauslösung macht auch hier lästiges Umgreifen überflüssig, sodass der Freilauf bequem mit dem Daumen bedient werden kann, ohne die Hand von der Rute zu nehmen.

Bei der ELECTRA PRO 700 SUPER COMFORT kann die Einholgeschwindigkeit von 0 - MAX auch an der linken Seite mit dem Daumen reguliert werden. Ein unschätzbare Vorteil, da Freilauf- und Geschwindigkeitseinstellung die mit Abstand am meisten genutzten Funktionen sind. Sie können so viel schneller auf neue Gegebenheiten, wie z.B. schnell wechselnde Wassertiefe und Strömung, zaghafte Bisse oder drohende Hänger reagieren - ohne umzugreifen und ohne die Hand von der Rute nehmen zu müssen!

Die technischen Daten wie 24 kg Einzugskraft und 220 m Einzugs-geschwindigkeit pro Minute bieten genügend Reserven, selbst für größte Fische.

Art.-Nr.	Schnur-fassung	Schnur KG STRONG	Über-setzung	Gewicht	Brems-kraft	Schnur-einzug*	Einzugs-kraft	Einzugs-geschwindigkeit
1D-A 703-020	360 m 480 m	39 KG 32 KG	1 : 3,7	810 g	12 kg	60 cm	24 kg	220 m/min

* pro Kurbelumdrehung (maximal)



FEATURES

- 6 japanische Edelstahl Kugellager
- Bullenstarker japanischer Hochleistungsmotor
- Getriebe aus Messing und Stahl
- Spule aus Aluminium
- Präzise und starke Sternbremse
- Carbon Bremssystem
- Automatische Schnurführung
- Zählwerk bis 999 m
- Datenspeicherung bei kurzer Stromunterbrechung
- FLIP-Taste zur Freilaufauslösung
- Freilauf Stop-Taste
- Verstellbare Powerkurbel
- Inklusive Anschlusskabel



EXACT SCHNUR
im Preis enthalten
KG STRONG MULTICOLOR
1D-C 863-022

Ø 0,22 mm, 32 kg, 480 m

ODER
1D-C 863-025
Ø 0,25 mm, 39 kg, 360 m

**DIE SCHNELLSTE
ELECTRA
ALLER
ZEITEN!**



**Freilauf
FLIP Taste**



**Carbon Drag
Bremsscheibe**

FULL HP
HI-POWER
Einzugskraft
retrieving power **32 kg**
50 kg/cm max
240 m/min max

TIPP: Der ARDENT LINE CONDITIONER erhöht die Ablassgeschwindigkeit von geflochtener Schnur erheblich. Sie können leichtere Senkgewichte benutzen und somit feiner und sensibler fischen.
Art.-Nr.: 1D-F 800-008

Für alle ELECTRA Rollen empfehlen wir den
WFT SUPER LITHIUM AKKU.
Art.-Nr.: 1D-A 800-088



**INKLUSIVE
ANSCHLUSSKABEL**



EXACT SCHNUR
im Preis enthalten
KG STRONG MULTICOLOR
1D-C 863-022
Ø 0,22 mm, 32 kg, 480 m

ODER
1D-C 863-025
Ø 0,25 mm, 39 kg, 360 m

Die **WFT ELECTRA BI-MOTOR** ist in ihrer Größenklasse die elektrische Angelrolle mit der höchsten Einholgeschwindigkeit der Welt. Einholgeschwindigkeit ist nach wie vor das wichtigste Kriterium bei Elektrorollen, damit beim schnellen Einholen auch mit hohen Senkgewichten keine wertvolle Angelzeit vergeudet wird.

Ein tolles Feature ist auch die Freilaufkontrolle mit dem Daumen. Das geht bei der **WFT ELECTRA BI-MOTOR** blitzschnell und präzise, wie bei einer Baitcastrolle. Der Freilauf kann sowohl automatisch über ¼ Kurbelumdrehung, als auch manuell ein- und ausgeschaltet werden.

Die Geschwindigkeit von bis zu 240 Metern in der Minute erreicht die **WFT ELECTRA BI-MOTOR** durch die Verwendung von ZWEI japanischen Hochleistungselektromotoren. Motoren gleicher Bauart finden sich auch in hochwertigen japanischen Akkuschaubern... Beide Motoren wirken je nach Leistungsanforderung gemeinsam oder einzeln und stellen so auch im Sinne einer sinnvollen Nutzung der Batterieladung stets die optimale Kraft bereit.

5 japanische NSK Edelstahlkugellager sorgen für geringsten Kraftaufwand, auch beim manuellen Einholen der Schnur. Die für Elektrorollen hohe Übersetzung von 1:3.2 stellt eine perfekte Kombination von Kraftaufwand und Einholgeschwindigkeit dar.

Die **WFT ELECTRA BI-MOTOR** verfügt über ein umfangreiches Menü, welches sich auch durch vielfältige Anzeigemodi im großen Display sehr anschaulich abbildet. Die Bedienung ist jedoch auf wenige Funktionen beschränkbar, die Handhabung denkbar einfach. Eine ausführliche deutsche Bedienungsanleitung liegt bei - eine englische kann bei der **WFT** angefordert werden.

Art.-Nr.	Schnurfassung	Schnur KG STRONG	Übersetzung	Gewicht	Bremskraft	Schnureinzug*	Einzugskraft	Einzugs geschwindigkeit
1D-A 702-032	360 m 480 m	39 KG 32 KG	1 : 3,2	835 g	12 kg	55 cm	32 kg	240 m/min

* pro Kurbelumdrehung (maximal)

FEATURES

- 5 japanische Edelstahl Kugellager
- 2 japanische Hochleistungsmotoren
- Verwindungssteifer einteiliger Aluminiumrahmen
- Spule aus Aluminium
- Präzise und starke Sternbremse
- Carbon Bremssystem
- Automatische Schnurführung
- Zählwerk bis 999 m
- Datenspeicherung bei kurzer Stromunterbrechung
- FLIP-Taste zur Freilaufauflösung
- Verstellbare Powerkurbel
- Inklusive Anschlusskabel



ELECTRA

700 PR



ELECTRA

700 PR HP



Einzugskraft
retrieving power **13 kg**
28 kg/cm max
180 m/min max

FULL HP
HI-POWER
Einzugskraft
retrieving power **20 kg**
35 kg/cm max
200 m/min max



INKLUSIVE ANSCHLUSSKABEL

INKLUSIVE ANSCHLUSSKABEL



EXACT SCHNUR
im Preis enthalten
KG STRONG MULTICOLOR
1D-C 863-022
Ø 0,22 mm, 32 kg, 480 m

ODER
1D-C 863-025
Ø 0,25 mm, 39 kg, 360 m

FEATURES

- 2 Präzisionskugellager (japanische NSK Edelstahl Kugellager bei PR HP)
- Bullenstarker japanischer Hochleistungsmotor
- Getriebe aus Messing/Stahl
- Verwindungssteifer einteiliger Aluminiumrahmen
- Spule aus Aluminium
- Starke Sternbremse
- Automatische Schnurführung
- Zählwerk bis 999 m
- Datenspeicherung bei kurzer Stromunterbrechung
- Inklusive Anschlusskabel



TIPP: Der ARDENT LINE CONDITIONER erhöht die Ablassgeschwindigkeit von geflochtener Schnur erheblich. Sie können leichtere Senkgewichte benutzen und somit feiner und sensibler fischen.
Art.-Nr.: 1D-F 800-008



Für alle ELECTRA Rollen empfehlen wir den
WFT SUPER LITHIUM AKKU.
Art.-Nr.: 1D-A 800-088

WFT ELECTRA PRO 700 PR

Die **WFT ELECTRA PRO 700 PR** verfügt über die sogenannte Jigging-/Impulsfunktion, d.h., dass durch das Drücken eines Bedienknopfes sofortiger Schnureinzug erfolgt. Die Rolle stoppt jedoch sofort, wenn der Knopf losgelassen wird. Dieses Feature ist unerlässlich für alle Angelmethode mit teilweise oder dauerhaft zu bewegendem Ködern, aber auch sehr praktisch bei Bodenverfolgung mit ansteigendem Gewässergrund. Auch die allgemeine Handhabung an Bord wird durch den schnellen Zugriff auf diese Funktion wesentlich erleichtert.

Art.-Nr.	Schnurfassung	Schnur KG STRONG	Übersetzung	Gewicht	Bremskraft	Schnureinzug*	Einzugskraft	Einzugs geschwindigkeit
1D-A 800-013	360 m 480 m	39 KG 32 KG	1 : 3,5	670 g	12 kg	60 cm	13 kg	180 m/min

* pro Kurbelumdrehung (maximal)

ELECTRA PRO 700 PR HP

Die **ELECTRA PRO 700 PR HP** (HIGH POWER) mit ihrem Hochleistungselektromotor und japanischen NSK Kugellagern erreicht eine Einzugskraft von 20 kg!

Trotz des größeren Motors wiegt die **HP** nur 705 Gramm, lediglich 30 Gramm mehr als das Standardmodell. Die gesteigerte Einzugskraft hilft nicht nur beim Drill eines schweren Fisches, sondern beschleunigt auch das Einholen hoher Senkgewichte und komplexer Montagen mit hohem Wasserwiderstand.

Art.-Nr.	Schnurfassung	Schnur KG STRONG	Übersetzung	Gewicht	Bremskraft	Schnureinzug*	Einzugskraft	Einzugs geschwindigkeit
1D-A 700-720	360 m 480 m	39 KG 32 KG	1 : 3,5	705 g	12 kg	60 cm	20 kg	200 m/min

* pro Kurbelumdrehung (maximal)

ELECTRA 1200 PR HP



© Soroya-Fishing.com



FULL HP
HI-POWER
Einzugskraft
retrieving power **35 kg**
88 kg/cm max
160 m/min max



EXACT SCHNUR
im Preis enthalten
KG STRONG MULTICOLOR
1D-C 823-032
Ø 0,32 mm, 51 kg, 1000 m

INKLUSIVE ANSCHLUSSKABEL

ELECTRA 1200 PR HP - Sondermodell MISSION RED

Die WFT ELECTRA ist eine der meistverkauften Elektrorollen Europas und das große 1200-er Modell hat sich nahtlos eingereiht. Starke Bremse, extrem starker Motor und einzigartige Einzugs- geschwindigkeit machen die ELECTRA 1200 PR HP zur ersten Wahl beim Fischen in den tiefsten Fjorden des Nordmeers.

Das Jiggingprogramm übernimmt aufwändiges Suchen nach Fisch- schwärmen in unbestimmten Wassertiefen. Einmal aufgefunden, können Rotbarschschwärme mit System beangelt werden - die Fi- sche werden wiedergefunden und vom Programm der Rolle zum Biss animiert.

Die gigantische Schnurfassung kann in Norwegen von keiner Was- sertiefe übertroffen werden – geht nicht, gibt's also nicht mehr... Auch bieten die Harness-Ösen einen in dieser Rollenklasse bisher unbekanntem Komfort! Das bequeme Einhängen in den Kampfgurt ist nun möglich.

Art.-Nr.	Schnur- fassung	Schnur KG STRONG	Über- setzung	Gewicht	Brem- skraft	Schnur- einzug*	Einzugs- kraft	Einzugs- geschwindigkeit
1D-A 705-120	1.440 m 1.000 m	39 KG 51 KG	1 : 2,8	1650 g	15 kg	65 cm	35 kg	160 m/min

* pro Kurbelumdrehung (maximal)

FEATURES

- 2 japanische NSK Edel- stahl Kugellager
- Extrem starker Elektromotor
- Spule aus Aluminium
- Starke Sternbremse
- Carbon Bremssystem
- Automatische Schnurführung
- Zählwerk bis 999 m
- Datenspeicherung bei kurzer Stromunterbrechung
- 2 Messing Harness-Ösen
- Inklusive Anschlusskabel





ELECTRA 1500 SHP

BI-MOTOR

TOP-SPEED TWIN MOTOR SYSTEM

FULL HP
HI-POWER

Einzugskraft
retrieving power **58 kg**

120 kg/cm max

190 m/min max



**INKLUSIVE
ANSCHLUSSKABEL**

TIPP: Der ARDENT LINE
CONDITIONER erhöht
die Ablassgeschwindigkeit
von geflochtener Schnur
erheblich. Sie können
leichtere Senngewichte
benutzen und somit feiner
und sensibler fischen.
Art.-Nr.: 1D-F 800-008



Die **WFT ELECTRA 1500 SHP** Bimotor ist die größte und stärkste aller **WFT ELECTRA** Rollen!

Das Angeln in immer größeren Wassertiefen auf immer größere Fisch verlangte nach einer kompletten Neukonstruktion, wobei wir das Prinzip eines schnellen SPULMOTORS und eines langsamen KRAFTMOTORS beibehalten haben. Je nach Belastungszustand der Rolle wirken die Motoren einzeln oder auch zusammen. So ist immer optimaler Kraftschluss gewährleistet! Diese Einstellungen können jedoch auch manuell verändert werden, was mit dem 3-Knopfprinzip denkbar einfach ist.

Die automatische Schnurführung der **WFT ELECTRA 1500 SHP** Bimotor ist speziell verstärkt, um der enormen Motorleistung Stand zu halten. Die starke Sternbremse ist präzise einstellbar.

Gleich 10 japanische Edelstahlager sorgen bei der **WFT ELECTRA 1500 SHP** Bimotor für einen sanften Lauf - wichtig für eine Rolle dieser Größe, um lästige Vibrationen gar nicht erst entstehen zu lassen.

Für das bequeme Einhängen in den Kampfgurt ist die **WFT ELECTRA 1500 SHP** Bimotor mit 2 Harnessösen ausgestattet.



FEATURES

- **10 Lager System**
- 8 japanische NSK Edelstahlkugellager
- 2 japanische Edelstahlwalzenlager
- 2 japanische Elektromotoren
- Einzugskraft 58 kg 120kg/cm max., 190 m/min max.
- Spule aus Aluminium
- Starke Sternbremse
- Carbon Bremssystem
- Unendliche Rücklaufsperr
- Automatische Schnurführung
- Zählwerk bis 999 m
- Datenspeicherung bei kurzer Stromunterbrechung
- 2 Messing Harness-Ösen
- Inklusive Anschlusskabel



Art.-Nr.	Schnurfassung	Schnur KG STRONG	Über- setzung	Gewicht	Brems- kraft	Schnur- einzug*	Einzugs- kraft	Einzugs- geschwindigkeit
1D-A 702-046	1.800 m	39 KG	1 : 2,8	2640 g	20 kg	77 cm	58 kg	190 m/min
	1.250 m	51 KG						
	1.000 m	67 KG						

* pro Kurbelumdrehung (maximal)



NEW
NEW
NEW
NEW
NEW

Art.-Nr.	Farbe	Ø mm	lin. Tragkraft	Lauflänge	für Rolle
1D-C 860-022	green	0,22	32 kg	480 m	WFT ELECTRA 700 PR, 700 Full PR HP 700 PR HP Super Comfort 700 PR BIMOTOR Full HP
1D-C 860-025	green	0,25	39 kg	360 m	
1D-C 863-022	multicolor	0,22	32 kg	480 m	WFT LINECOUNTER 875 OFFSHORE 2 LW LC 20
1D-C 863-025	multicolor	0,25	39 kg	360 m	
1D-C 865-022	multicolor	0,22	32 kg	540 m	SEA KING 800 PR HP
1D-C 865-025	multicolor	0,25	39 kg	420 m	SEA KING 800 PR HP
1D-C 870-018	multicolor	0,18	22 kg	420 m	SEA KING 550 PR HP
1D-C 870-022	multicolor	0,22	32 kg	260 m	SEA KING 550 PH HP
1D-C 867-022	multicolor	0,22	32 kg	350 m	Deepwater 10, BC Giant, B-Sea Giant
1D-C 874-018	multicolor	0,18	22 kg	250 m	Sen Sea 6
1D-C 861-022	chartreuse	0,22	32 kg	480 m	WFT ELECTRA 700 875 LC, CATBUSTER 8500
1D-C 861-025	chartreuse	0,25	39 kg	360 m	
1D-C 880-032	chartreuse	0,32	51 kg	440 m	CATBUSTER 20000
1D-C 881-032	chartreuse	0,32	51 kg	550 m	CATBUSTER 30000

Die **WFT KG STRONG** Schnüre stehen in passenden **EXACT** Laufängen zum verlustfreien Bespulen von **WFT** Wels- und Multirollen zur Verfügung.

WFT Expertentipp: Selbstverständlich sind die **WFT ELECTRA** und **SEA KING** Rollen von vornherein für das elektrische Einholen selbst größter und kampfstärkster Fische ausgelegt. Bedenken Sie, dass darüber hinaus die Schonung für den Fisch optimiert und die Gefahr, den Fisch im Drill zu verlieren, minimiert wird. Schmälerung des Drillerlebnisses ist nicht gegeben, Sie müssen natürlich nach wie vor die Bremse einstellen und gegebenenfalls das elektrische Einholen unterbrechen, um Fluchten des Fisches angemessen zu parieren. Es kurbelt ja auch niemand mit einer Stationärrolle gegen einen Fisch, der Schnur von der Rolle nimmt...



NON TOXIC SINKER

Immer größer wird die Nachfrage nach bleifreien, ungiftigen Alternativen zu Blei. Wir haben das, was Sie suchen. Mit der selbstleuchtenden Farbe sind unsere **NON TOXIC SINKER** nicht nur eine echte Alternative zu herkömmlichem Blei, sie sind ein zusätzlicher Attractor. Mit 100-1000 g decken sie alles ab, was man zum Naturköderangeln braucht. Die Form ist so gewählt, dass **NON TOXIC SINKER** die Montage schnell durchs Wasser zum Grund bringen. Der mitgelieferte XXL-Snap erleichtert das Anhängen an die Montage.



Art.-Nr.	Gewicht
1D-E 505-010	100 g
1D-E 505-015	150 g
1D-E 505-020	200 g
1D-E 505-025	250 g
1D-E 505-050	500 g
1D-E 505-075	750 g
1D-E 505-100	1000 g

© soroya-fishing.com



© soroya-fishing.com





Commander[®] by WFT

MORE THAN

~~150,000~~ ~~200,000~~ ~~250,000~~
~~300,000~~ ~~400,000~~

500,000

SOLD!





Commander[®] by WFT



ABS NYLON
Rutenklemme

Die Power-Kurbel erleichtert das Einholen aus großen Wassertiefen enorm. Zur Beeinflussung des Kraftaufwands ist der Kurbelarm 3-fach verstellbar.



Die **PENN COMMANDER PRO** by WFT bauen wir speziell für das Tiefseefischen in Norwegen und den Einsatz hochfester geflochtener Schnüre.

Über jede Debatte erhaben ist das extra starke Getriebe aus Messing und V2A Edelstahl. Dieses umfasst alle Zahnräder, die Rücklaufperre, das Kugellager und die Spulennachse. Damit bieten wir eine Qualität in der Einstiegspreisrange, wie es sie sonst nicht gibt. Dieses Getriebe hat eine etwa fünfmal höhere Standzeit als herkömmliche Getriebe.

Alle Aufhängungspunkte des Getriebes innerhalb der Rolle sind entscheidend verstärkt, um das Getriebe entsprechend verwindungssicher im einteiligen Compositerrahmen der Rolle aufzuhängen. Das Edelstahlkugellager ist beidseitig versiegelt.

Alle **COMMANDER PRO LH** sind mit dem, von WFT entwickelten, **LWS-System** ausgestattet. Bei der **COMMANDER PRO LWS** ermöglicht die abschaltbare Schnurführung das genaue Auffinden der ursprünglichen Wickelkontur. Ein altes Problem aller Rollen mit Schnurführung wird hiermit endgültig beseitigt.

Modell	Art.-Nr.	Schnurfassung	Schnur Ø	Über- setzung	Schnur- einzug*	Ge- wicht	Bremskraft
20 LW RH	1D-A 157-020	300 m 350 m	0,45 mm Mono 26 KG DYNAMIX	1 : 4,2	65 cm	615 g	12 kg
30 LW RH	1D-A 157-030	320 m 520 m	0,55 mm Mono 26 KG DYNAMIX	1 : 4,2	75 cm	730 g	14 kg
20 LW LH LWS	1D-A 158-021	300 m 350 m	0,45 mm Mono 26 KG DYNAMIX	1 : 4,2	65 cm	620 g	12 kg
30 LW LH LWS	1D-A 158-031	320 m 520 m	0,55 mm Mono 26 KG DYNAMIX	1 : 4,2	75 cm	740 g	14 kg

* pro Kurbelumdrehung (maximal)



EXACT SCHNÜRE
KG ROUND DYNAMIX
erhältlich für
Größe 20: 1D-C 110-030
Ø 0,30 mm, 26 kg, 350 m

Größe 30: 1D-C 110-031
Ø 0,30 mm, 26 kg, 520 m

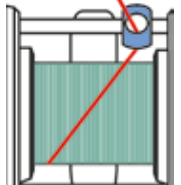
FEATURES

- Einteiliger Composite-Rahmen mit Verstärkungsringen aus gehärtetem Stahl
- Getriebe aus Messing und Edelstahl
- Beidseitig versiegeltes Edelstahlkugellager
- Automatische Schnurführung
- Starkes Sternbremsssystem
- 3-fach verstellbare Power-Kurbel
- LWS-System bei allen Linkshandmodellen

LWS

PROBLEM z.B. nach Abriss

Schnur läuft nicht synchron zur Schnurführung

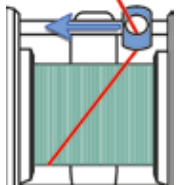


LWS entkoppeln



an der Schnur ziehen

Schnurführung folgt der Schnur

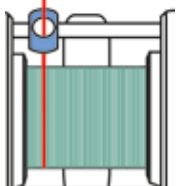


LWS koppeln



PROBLEM GELOST!

Schnurführung und Schnur wieder synchron



TIPP: Der ARDENT LINE CONDITIONER erhöht die Ablassgeschwindigkeit von geflochtener Schnur erheblich. Sie können leichtere Senkgewichte benutzen und somit feiner und sensibler fischen.
Art.-Nr.: 1D-F 800-008

PENN[®] Commander[®] LINE COUNTER by WFT



Unser bewährtes integriertes, robustes und in Metern messendes Schnurzahlwerk.



TIPP: Der ARDENT LINE CONDITIONER erhöht die Ablassgeschwindigkeit von geflochtener Schnur erheblich. Sie können leichtere Senkgewichte benutzen und somit feiner und sensibler fischen. Art.-Nr.: 1D-F 800-008



FEATURES

- 2 beidseitig versiegelte Edelstahlkugellager
- Getriebe aus Messing und Stahl
- Rollenfuß und Rahmenstreben aus verchromtem Messing
- Hartverchromte Aluminiumspule
- Automatische Schnurführung
- Schnurführer aus gehärtetem Stahl
- Starkes Bremssystem
- Mechanisches Zählwerk bis 999 Meter

Die robuste, vieltausendfach bewährte **PENN COMMANDER LINE COUNTER** by WFT ist in den letzten Jahren der Freund vieler Norwegenfahrer geworden. Die völlig ausgereifte Konstruktion hält jeder Belastung stand. Darüber hinaus bietet sie den nützlichen Luxus, stets darüber informiert zu sein, wieviel Schnur von der Rolle abgelaufen ist.

Das bis 999 Meter reichende metrische Zählwerk beeinflusst durch seinen leichten Lauf weder das Ablassverhalten des Köders, noch bedarf es irgendwelcher Pflege oder Wartung.

Das robuste Getriebe ermöglicht leichtes Einkurbeln auch unter Last. Die starke Bremse ist jeder Angelsituation gewachsen, und die robuste Schnurführung erübrigt ein Verteilen der Schnur von Hand auf der großen Aluminiumspule.

Die **PENN COMMANDER LINE COUNTER** by WFT bietet den Luxus einer Tiefseerolle mit mechanischem Schnurzahlwerk und dem Zuverlässigkeitsversprechen eines Großserienherstellers zu einem günstigen Preis.

Modell	Art.-Nr.	Schnurfassung	Schnur Ø	Übersetzung	Schnureinzug*	Gewicht	Bremskraft
20 LC	1D-A 163-020	400 m 320 m	0,40 mm 26 KG DYNAMIX	1 : 4,2	65 cm	495 g	12 kg
30 LC	1D-A 163-030	650 m 520 m	0,40 mm 26 KG DYNAMIX	1 : 4,2	85 cm	670 g	14 kg

* pro Kurbelumdrehung (maximal)

EXACT SCHNÜRE KG ROUND DYNAMIX

erhältlich für

Größe 20: 1D-C 110-030
Ø 0,30 mm, 26 kg, 350 m

Größe 30: 1D-C 110-031
Ø 0,30 mm, 26 kg, 520 m



PENN / WFT Combos:



worauf Sie sich verlassen können.



Hier bieten wir die Möglichkeit, Ihre perfekte Kombination aus unseren sorgfältig abgestimmten Combos auszuwählen. Die Rute, Rolle und die (geflochtene) Schnur sind von unserem Exper-

tentteam zusammengestellt und vielfach erprobt. Unsere Norwegen Combos mit **WFT Rute**, **PENN COMMANDER** by **WFT Rolle** und der genau passenden Schnurfüllung mit **WFT ROUND DYNAMIX 26 KG** gibt es in verschiedensten Kombinationen!



PENN COMMANDER LC / WFT NEVER CRACK FJORDSPIN 4-tlg 200-600g

Combo Art.-Nr.	Rolle	Rute	Schnur
1D-H 100-054	PENN COMMANDER 20LC RH	WFT NEVER CRACK FJORDSPIN TRAVEL 4 Section 200 - 600 g, 2,10 m Transportlänge 0,59 m	WFT ROUND DYNAMIX EXACT 350 m grün
1D-H 100-055	PENN COMMANDER 30LC RH		WFT ROUND DYNAMIX EXACT 520 m grün



PENN COMMANDER / WFT NEVER CRACK FJORDSPIN 200-600g

Combo Art.-Nr.	Rolle	Rute	Schnur
1D-H 100-028	PENN COMMANDER 20LC RH	WFT NEVER CRACK FJORDSPIN 200 - 600 g, 2,10 m Transportlänge 1,12 m	WFT ROUND DYNAMIX EXACT 350 m grün
1D-H 100-029	PENN COMMANDER 30LC RH		WFT ROUND DYNAMIX EXACT 520 m grün



PENN COMMANDER LC / WFT OCEANIC TIDECUTTER

Combo Art.-Nr.	Rolle	Rute	Schnur
1D-H 100-022	PENN COMMANDER 20LC RH	WFT OCEANIC TIDECUTTER 30 lbs, 2,10 m Transportlänge 1,13 m	WFT ROUND DYNAMIX EXACT 350 m grün
1D-H 100-023	PENN COMMANDER 30LC RH		WFT ROUND DYNAMIX EXACT 520 m grün



PENN COMMANDER PRO LW / WFT OCEANIC TIDECUTTER

Combo Art.-Nr.	Rolle	Rute	Schnur
1D-H 100-014	PENN COMMANDER 20LW LH	WFT OCEANIC TIDECUTTER 30 lbs, 2,10 m Transportlänge 1,13 m	WFT ROUND DYNAMIX EXACT 350 m grün



WFT RUTEN

Seit Geschäftseröffnung im Jahre 1999 steht die **WFT** für Innovation und auch für Zuverlässigkeit.


Gerade diese Zuverlässigkeit und unser Anspruch, den Kunden ein außergewöhnliches Produkt in die Hände zu geben, spiegelt sich in unserer Rutenpalette wieder.



Hier wird besonders viel Wert auf die Auswahl bester Blanks und feinsten Komponenten gelegt. Aber auch die Funktionalität spielt eine große Rolle - und das in allen Preislagen!

Dies bedeutet, nur wenn eine Rute unseren hohen Anforderungen gerecht wird, kommt sie in den Handel.

Die Qualität, Optik und die Funktionalität werden während des gesamten Entwicklungs- und Produktionsprozesses von unserem Team begleitet und auch fortwährend kontrolliert. Das endgültige „GO“ für die Produktion und den Verkauf erfolgt nach ausgiebigem Testangeln durch unser Team und auch durch unsere Consultants weltweit.

Nehmen Sie unsere Ruten beim Fachhändler in die Hand - Sie werden begeistert sein von Optik, Dynamik und Aktion!







PENZILL[®]
THE SPIRIT OF BIG FISHING

A-GHOST

NEW



Die superleichten **PENZILL A-GHOST** Ruten sind mit hochwertigsten Komponenten ausgestattet. Die blitzschnellen High-Carbon Blanks garantieren beste Performance beim Spinnfischen für den anspruchsvollen Spinnangler.

SPIN / SHAD

Die superschlanken schnellen Blanks und die Anti-Tangle SIC-Beringung sind perfekt für das Fischen mit Gummifisch und Wobbler abgestimmt. Enorme Wurfweiten sind mühelos zu erreichen. Besonders beim Angeln mit Gummifisch zeigt sich die Qualität durch eine präzise Übertragung jeglicher Bewegung am Köder. Das heißt: maximaler Fangerfolg!

Art.-Nr.	Modell	Länge	Transportlänge	Wurfgewicht	Gewicht	Teile
1D-B 062-210	Spin L	2,10 m	1,10 m	5 - 28 g	125 g	2
1D-B 063-245	Spin M-Fast	2,45 m	1,27 m	7 - 38 g	130 g	2
1D-B 064-265	Shad XX-Fast	2,68 m	1,38 m	12 - 58 g	155 g	2
1D-B 064-290	Shad XX-Fast	2,90 m	1,50 m	12 - 58 g	174 g	2

SPIN UL / DROP SHOT

Die **A-GHOST SPIN UL** und **DROP SHOT** sind mit extrem leichten und schnellen Blanks ausgestattet. Die eingesetzte Vollkohlefaserspitze verleiht diesen Ruten eine ungeheure Sensibilität und feinste Bisserkennung.

Art.-Nr.	Modell	Länge	Transportlänge	Wurfgewicht	Gewicht	Teile
1D-B 060-198	Spin UL	1,98 m	1,05 m	1 - 7 g	90 g	2
1D-B 066-210	Drop Shot	2,10 m	1,10 m	2 - 17 g	105 g	2
1D-B 066-240	Drop Shot	2,40 m	1,25 m	3 - 21 g	115 g	2
1D-B 066-270	Drop Shot	2,70 m	1,40 m	3 - 25 g	145 g	2

NEW
NEW
NEW
NEW

NEW
NEW
NEW
NEW



SHAD XX-FAST



SPIN L



SPIN UL



DROP SHOT



BAITCAST



BAITCAST

Die **A-GHOST BAITCAST** sind hochmoderne Baitcastruten, die sowohl für Beginner wie auch für Profis gleichermaßen zu empfehlen sind.

Art.-Nr.	Modell	Länge	Transportlänge	Wurfgewicht	Gewicht	Teile
NEW 1D-B 069-190	Baitcast	1,90 m	0,98 m	2,5 - 7 g	105 g	2
NEW 1D-B 069-210	Baitcast	2,10 m	1,10 m	4 - 28 g	120 g	2
NEW 1D-B 069-245	Baitcast	2,45 m	1,27 m	5 - 38 g	145 g	2



EXTREMOS

Mit der **PENZILL EXTREMOS** präsentieren wir eine High-Carbon-Rutenserie mit superschlanken Blanks, Korkgriffen und besten Anti-Tangle-SIC-Ringen. Modernste Fasertechnologien, wie die Cross-Fibre-Technologie im Handteil, machen diese Ruten „extremos“ leicht, schnell und stark!



EXTREMOS STREETFIGHTER

„Extremos“ schnelle Rute speziell für's Streetfishing konzipiert - zum Twitchen, wie auch zum Jiggen!

EXTREMOS JERK

Mit der **PENZILL EXTREMOS X-Heavy Jerk** lassen sich nahezu alle Klassen von Jerkbaiten sauber führen. „Extremos“ feinfühlig und stark zugleich!

EXTREMOS DROPSHOT

Die ausgeprägte Spitzenaktion der **EXTREMOS DROPSHOT** sorgt für eine großartige Dynamik. Selbst bei leichten Ködergewichten lädt sich die Rute perfekt auf, um maximale Wurfweite zu erzielen. „Extremos“ vielseitig, ob beim Dropshotten oder auch beim Spinnfischen mit Wobblern, Gummifischen und mit kleinen Spinnern!

EXTREMOS SHAD

Die **PENZILL EXTREMOS Shad** ist DIE Gummifischrute schlechthin. Der perfekt abgestimmte Blank erlaubt beste Köderkontrolle. Jeder noch so feine Zupfer wird „extremos“ zuverlässig übertragen und garantiert maximale Bissausbeute.

Modell	Art.-Nr.	Länge	Transportlänge	Wurf-gewicht	Gewicht	Teile
Streetfighter	1D-B 336-200	2,00 m	1,05 m	10 - 45 g	115 g	2
X-Heavy Jerk	1D-B 334-190	1,90 m	0,98 m	37 - 105 g	145 g	2
UL Dropshot	1D-B 338-210	2,10 m	1,10 m	2 - 17 g	105 g	2
Dropshot	1D-B 338-240	2,40 m	1,25 m	3 - 21 g	135 g	2
Dropshot	1D-B 338-270	2,70 m	1,40 m	3 - 25 g	160 g	2
Shad M-Fast	1D-B 339-240	2,40 m	1,25 m	10 - 30 g	125 g	2
Shad XX-FAST	1D-B 339-242	2,40 m	1,25 m	14 - 58 g	145 g	2
Shad XX-FAST	1D-B 339-272	2,70 m	1,40 m	14 - 58 g	175 g	2
Shad XX-FAST	1D-B 339-292	2,90 m	1,50 m	14 - 58 g	185 g	2



© sumci.com

SHAD XX-FAST

SHAD M-FAST

DROPSHOT

STREETFIGHTER

X-HEAVY JERK





Twitch

Die **WFT PENZILL TWITCH** ist unsere hochmoderne Serie für das leichte bis mittlere Spinnangeln. Die extrem leichten SIC Ringe beeinflussen in keiner Weise die ultraschnellen High Carbon Blanks. Die fein geschliffenen Moosgummigriffe lassen die **WFT PENZILL TWITCH** sehr gut in der Hand liegen. Perfekt für das Raubfischangeln an Fluss und See.



Art.-Nr.	Länge	Transportlänge	Wurfgewicht	Gewicht	Teile
1D-B 318-198	1,98 m	1,05 m	2 - 7 g	110 g	2
1D-B 319-210	2,10 m	1,10 m	4 - 17 g	115 g	2
1D-B 320-211	2,10 m	1,10 m	5 - 28 g	120 g	2
1D-B 320-240	2,40 m	1,25 m	5 - 28 g	125 g	2
1D-B 321-210	2,10 m	1,10 m	7 - 35 g	140 g	2
1D-B 321-240	2,40 m	1,25 m	7 - 35 g	155 g	2
1D-B 321-265	2,65 m	1,38 m	10 - 42 g	160 g	2





Telegraph



Die **WFT PENZILL TELEGRAPH** ist unsere hochmoderne Serie für das ultraleichte Spinnangeln. Die extrem leichten SIC Ringe beeinflussen in keiner Weise die schnellen High Carbon Blanks.

Eine Besonderheit ist die eingesetzte Spitze aus Vollcarbon, welche eine unerreichte Sensibilität auch im Umgang mit leichtesten Ködern sicherstellt. Auch extrem vorsichtige Bisse werden zuverlässig erkannt.

Die fein geschliffenen Moosgummigriffe lassen die **WFT PENZILL TELEGRAPH** sehr gut in der Hand liegen. Perfekt für das Raubfischangeln an Fluss, See und Forellensee.

Art.-Nr.	Länge	Transportlänge	Wurfgewicht	Gewicht	Teile
1D-B 322-179	1,80 m	0,95 m	0,5 - 5 g	75 g	2
1D-B 322-180	1,80 m	0,95 m	1 - 7 g	95 g	2
1D-B 322-197	1,98 m	1,05 m	0,5 - 5 g	85 g	2
1D-B 322-198	1,98 m	1,05 m	1 - 7 g	110 g	2
1D-B 322-209	2,10 m	1,10 m	0,5 - 5 g	90 g	2
1D-B 322-210	2,10 m	1,10 m	1 - 7 g	115 g	2






SPOON

Die **WFT PENZILL SPOON** sind extrem sensible Ruten für den Ultraleichtbereich. Sie wurden entwickelt für das SPOONFISCHEN, wo leichteste LÖFFEL-BLINKER permanent in Bewegung gehalten werden müssen. Auch das Auswerfen von Ködern mit nur 0,5 g Gewicht ist plaziert und gefühlvoll möglich.

Die **WFT PENZILL SPOON** ist die perfekte Forellenrute, ausgestattet mit extrem leichtem High Carbon Blank, SIC Ringen und ergonomischem Schraubrollenhalter.



SOFTBAIT UL



Vier hochsensible Ruten für das ultraleichte Forellenfischen mit kleinsten Teig- und Gummiködern, die nahezu permanent in Bewegung gehalten werden.


Die **WFT PENZILL SOFTBAIT** ist die perfekte Forellentrute, ausgestattet mit extrem leichtem High Carbon Blank, SIC Ringen und ergonomischem Schraubrollenhalter.

Art.-Nr.	Länge	Transportlänge	Wurfgewicht	Gewicht	Teile
1D-B 302-180	1,80 m	0,95 m	0,5 - 2 g	65 g	2
1D-B 302-181	1,80 m	0,95 m	0,5 - 5 g	67 g	2
1D-B 303-195	1,95 m	1,05 m	0,5 - 2 g	69 g	2
1D-B 303-196	1,95 m	1,05 m	0,5 - 5 g	72 g	2
1D-B 303-210	2,10 m	1,08 m	0,5 - 8 g	78 g	2
1D-B 303-220	2,20 m	1,13 m	0,5 - 9 g	82 g	2

Art.-Nr.	Länge	Transportlänge	Wurfgewicht	Gewicht	Teile
1D-B 304-195	1,95 m	1,05 m	0,5 - 1,2 g	65 g	2
1D-B 304-196	1,95 m	1,05 m	1 - 3 g	70 g	2
1D-B 304-210	2,10 m	1,08 m	0,5 - 1,2 g	75 g	2
1D-B 304-211	2,10 m	1,08 m	1 - 3 g	75 g	2



SOFTBAIT UL



SPOON



NANO ULTRA LIGHT 4 TLG



NANO

© Stefan Bertel

Die **PENZILL NANO UL 4-PC** für das ultraleichte Fischen verfügt über einen extrem schlanken Kohlefaserblank mit ultraleichten SIC Ringen und einer vollständig in den Blank einlamierten Carbonspitze (integrated carbon tip).

Mit der **WFT PENZILL NANO UL 4-PC** können Sie leichteste Köder führen und werfen, und das bei maximaler Sensibilität. Ein großer Spaß sowohl am kleinen Fluss, als auch beim ultraleichten Drop Shot Fischen.



ULTRA LIGHT



Modell	Art.-Nr.	Länge	Transportlänge	Wurf-gewicht	Gewicht	Teile
Ultralight 4-pc	1D-B 329-203	2,03 m	0,59 m	1 - 77 g	105 g	4



SEADART



SPECIAL FJORD

Mit der **WFT SEA DART** stellen wir Ihnen wieder einmal die besten **WFT** Tiefseeruten aller Zeiten vor!

Eine solche Kombination aus perfekter Bissanzeige, Sensibilität und Leichtigkeit gab es noch nie! Dazu ist der Rutenblank durch die neueste **WFT NEVER CRACK** Technologie nahezu unzerstörbar.

Das Spitzenteil ist aufwendig in **WFT NEVER CRACK MASSIVBAUWEISE** ausgeführt. Hier wird kein eigentlicher Kern (Mandrel) eingesetzt der nach dem Aushärten entfernt wird sondern ein konisches Metallröhrchen mit einem Durchmesser von nur 1 - 2 mm das in der Rute verbleibt. Das in vielen Lagen aufgebraachte Kohlefaserlaminat bildet nun eine derart Starke Rute, mit der es möglich ist, einen 10 KG schweren Fisch ohne Kescher ins Boot zu heben - falls das jemand machen möchte.

Kombiniert mit unseren unverwüstlichen **WFT LTC SPORT** Ringen in **LOW RIDER** Ausführung, die keinen keramischen Innenring besitzen, der herausbrechen kann, schonen Sie durch perfekte Wärmeableitung Ihre Schnur und bleiben selbst dann einsatzbereit, wenn sie auf dem Transport durch stumpfe Gewalt einmal verbogen werden. Trotzdem sind die neuen **WFT LTC SPORT** nicht schwerer als ein herkömmlicher Ring.

Das lange Griffteil aus Hart - Moosgummi ist griffsympatisch, die Gummieendkappe mit Kreuzschlitz praktisch und verletzungssicher.

Die **WFT SEA DART** Ruten sind ideal in Kombination mit der **WFT SEN SEA** Rolle und original **WFT KG STRONG** Multicolor .

Die **WFT SEA DART**, die besten **WFT** Tiefseeruten aller Zeiten, sind auch als Reiseruten mit kurzer Teilung. erhältlich. Mit unter 60 cm Transportlänge passen sie auch in den kleinen Koffer und wo erlaubt ist sogar ins Handgepäck.



LTC SPORT



Modell	Art.-Nr.	Länge	Transportlänge	Wurfgewicht	Schnurklasse	Gewicht	Teile
2-teilig	1D-B 622-012	2,10 m	1,10 m	20 - 160 g	12 lbs	270 g	2
2-teilig	1D-B 622-018	2,10 m	1,10 m	20 - 200 g	18 lbs	280 g	2
2-teilig	1D-B 622-025	2,10 m	1,10 m	30 - 300 g	25 lbs	290 g	2
2-teilig	1D-B 622-042	2,10 m	1,10 m	50 - 420 g	42 lbs	340 g	2
4-teilig	1D-B 680-012	2,10 m	0,59 m	30 - 120 g	12 lbs	290 g	4
4-teilig	1D-B 680-018	2,10 m	0,59 m	30 - 200 g	18 lbs	300 g	4
4-teilig	1D-B 680-025	2,10 m	0,59 m	40 - 300 g	25 lbs	300 g	4
4-teilig	1D-B 680-035	2,10 m	0,59 m	50-400 g	35 lbs	320 g	4



SEADART SPECIAL FJORD



WFT
NC PLUS HC
NEVER CRACK + HIGH CARBON



SEADART SPECIAL FJORD 4 PCS



© soroya-fishing.com






SEADART



WFT
NC PLUS HC
NEVER CRACK + HIGH CARBON



JIGGER

SEADART JIGGER 2-tlg

Die **WFT SEA DART** Spinnruten sind hochkarätige, unter Angelbedingungen unzerbrechliche Kohlefaserruten für das Salzwasserfischen. Die leichten und schnellen Ruten sind mit besten **GOLD-SIC** Ringen und die Handteile mit extra starkem und unverwüstlichem Moosgummi ausgestattet. Die Länge von 2,20 m haben wir speziell für das Bootsangeln entwickelt. Die Namen der einzelnen 4 Ruten dieser Serie sind Programm.

SEADART JIGGER 4-tlg

Die 4-teiligen Modelle der **WFT SEA DART JIGGER** passen mit ihrer Transportlänge von nur 59 cm in jedes Reisegepäck. Die **WFT SEA DART** 4-teiligen Spinnruten sind hochkarätige, unter Angelbedingungen unzerbrechliche Kohlefaserruten für das Salzwasserfischen. Die leichten und schnellen Ruten sind mit besten **GOLD-SIC** Ringen und die Handteile mit extra starkem und unverwüstlichem Moosgummi ausgestattet. Die Länge von 2,16 m haben wir speziell für das Bootsangeln, unter Berücksichtigung der Transportlänge von nur 59 cm, entwickelt - die Namen auch dieser 4 einzelnen Ruten dieser Serie sind Programm.

Modell	Art.-Nr.	Länge	Transportlänge	Wurf-gewicht	Jigging	Ge-wicht	Teile
Pollack Jigger 2-tlg	1D-B 615-220	2,20 m	1,16 m	20 - 60 g	90 g	170 g	2
Seelachs Jigger 2-tlg	1D-B 615-222	2,20 m	1,16 m	30 - 110 g	140 g	185 g	2
Dorsch Jigger 2-tlg	1D-B 615-224	2,20 m	1,16 m	40 - 160 g	200 g	225 g	2
Heilbutt Jigger 2-tlg	1D-B 615-226	2,20 m	1,16 m	80 - 220 g	300 g	240 g	2
Pollack Jigger 4-tlg	1D-B 617-216	2,16 m	0,59 m	20 - 60 g	90 g	190 g	4
Seelachs Jigger 4-tlg	1D-B 617-218	2,16 m	0,59 m	30 - 110 g	140 g	205 g	4
Dorsch Jigger 4-tlg	1D-B 617-220	2,16 m	0,59 m	40 - 160 g	200 g	245 g	4
Heilbutt Jigger 4-tlg	1D-B 617-222	2,16 m	0,59 m	80 - 220 g	300 g	265 g	4



SEADART JIGGER



SEADART JIGGER 4-SECTIONS





SenSea



© Rainer Korn

Die **WFT SEN SEA** verfügt über einen massiven Blank (nicht hohl!!!) mit hohem Kohlefaseranteil. Hierdurch kann eine sehr dünne Spitze mit höchster - für herkömmliche Ruten unerreichbarer Sensibilität und Bruchfestigkeit realisiert werden. Und das unabhängig von der beangelten Wassertiefe!

Das **WFT SEN SEA** Konzept ist ein einzigartiger Vorstoß in das ultra-leichte Fjord- und Tiefseefischen ohne Limitierung der Fischgröße. 1 kg oder 50 kg - egal für dieses Rutenkonzept. Köderführung, Anschlag und Drill sind vergleichbar einer Feederrute, wo die Spitze nur die Bisserkennung übernimmt und der weitere Blank den Drill. Dadurch, dass die Spitze immer der Schnur folgt, wird „Schlappseil“ vermieden und gehakte Fische schlitzen nicht aus. Nur das Handteil ist eine herkömmliche, hohle und steife Kohlefaserkonstruktion, da hier Verformung nicht mehr erwünscht ist. Der **TRIGGER** Schraubrollenhalter erleichtert den „Einhandbetrieb“ der Rute - eine Hand kann immer an der Rolle bleiben!


Die Ausstattung der **WFT SEN SEA** ist vom Allerfeinsten: **WFT SOLID CARBON BLANK** mit original Edeldahl **SEA GUIDE SIC RINGEN** aufwändig unterwickelt, **ABS/NYLON „TRIGGER“** Schraubrollenhalter, fein - flachgefräster Moosgummigriff und Nylon Gimbal (Kreuzabschluss).



SEA GUIDE SIC



Art.-Nr.	Länge	Transportlänge	Wurfgewicht	Schnurklasse	Gewicht	Teile
1D-B 644-040	1,85 m	1,18 m	30 - 400 g	40 lbs	400 g	2
1D-B 645-015	2,10 m	1,43 m	30 - 200 g	15 lbs	370 g	2
1D-B 645-025	2,10 m	1,43 m	30 - 300 g	25 lbs	390 g	2



© Rainer Korn



Rolle nicht entnehmen



SALZMEISTER



SALZMEISTER JIGGER



SALZMEISTER TRAVELLER 5-SECTIONS



TITANIUM GOLD



sea guide
PRECISION ROD COMPONENTS

Die **WFT SALZMEISTER** Ruten vereinen niedriges Rutengewicht, beste Bisserkennung und hochwertigste Ausstattung in Kombination mit einem, unter Angelbedingungen, unzerstörbaren **WFT High Carbon Never Crack Blank**. Dazu gehören auch die unterwickelten original **SEA GUIDE Titanium Gold Ringe**, der **ABS/NYLON/EDELSTAHL** Schraubrollenhalter, der präzise geschliffene **Moosgummigriff (Hard EVA)** mit **Gummi Endkappe** sowie die wunderschöne **Perlmutter Lackierung** des Blanks.

Alle 4 Modelle stehen auch als 5-teilige Reiseruten mit Transportlängen **UNTER 60 cm** zur Verfügung.

POLLACK JIGGER

Die **WFT POLLACK JIGGER** haben wir speziell für das ufernahe Salzwasserspinnfischen mit leichten, schnell geführten Ködern entwickelt. Trotzdem ist die Rute in der Lage, mit Fischen jeglicher Größe fertig zu werden.

KÖHLER JIGGER

Die **WFT KÖHLER JIGGER** haben wir speziell für das küstennahe Salzwasserspinnfischen von kleinen und mittleren Booten und mit mittelgroßen, schnell geführten Ködern entwickelt. Die Rute ist in der Lage, mit Fischen jeglicher Größe fertig zu werden.


COASTAL JIGGER

Die **WFT COASTAL JIGGER** deckt nahezu alle Bereiche des küstennahen Salzwasserspinnfischens von kleinen und mittleren Booten und mit mittelgroßen, auch schnell geführten Ködern ab. Beim Jiggern, Pilken oder auch leichten Naturköderangeln - mit der **WFT COASTAL JIGGER** liegen Sie immer richtig, egal wie groß der Fisch ist.

OFFSHORE JIGGER

Die **WFT OFFSHORE JIGGER** haben wir speziell für das mittlere bis schwere Pilken von kleinen und mittleren Booten und mit langsam bis mittelschnell geführten Ködern entwickelt. Die perfekte Rute für schnelle Drift und Wassertiefen ab 50 m. Die Rute wird mit jedem Fisch fertig.

Modell	Art.-Nr.	Länge	Transportlänge	Wurfgewicht	Gewicht	Teile
Pollack Jigger 2-tlg	1D-B 650-265	2,65 m	1,38 m	20 - 90 g	270 g	2
Köhler Jigger 2-tlg	1D-B 652-265	2,65 m	1,38 m	25 - 120 g	275 g	2
Coastal Jigger 2-tlg	1D-B 654-275	2,75 m	1,43 m	40 - 160 g	280 g	2
Offshore Jigger 2-tlg	1D-B 656-265	2,65 m	1,38 m	89 - 320 g	315 g	2
Pollack Jigger 5-tlg	1D-B 659-265	2,65 m	0,58 m	20 - 90 g	235 g	5
Köhler Jigger 5-tlg	1D-B 660-265	2,65 m	0,58 m	25 - 120 g	245 g	5
Coastal Jigger 5-tlg	1D-B 661-275	2,75 m	0,59 m	40 - 160 g	252 g	5
Offshore Jigger 5-tlg	1D-B 662-265	2,65 m	0,58 m	90 - 320 g	285 g	5



TIDECUTTER 4-SECTIONS



WFT OCEANIC PRO Ruten repräsentieren die Spitze im Glasfaserbootsrutenbau. Mit einer **WFT OCEANIC** aus "P450" sind Sie Herr der 7 Meere und aller Situationen. Ob beim Schleppfischen in Kenia oder Congerfischen in Schottland, beim Tiefseefischen in Norwegen oder, oder, oder... Auch die Komponenten der Oceanic Serie sind Spitzenklasse. Titanium SIC Ringe mit Ober- und Unterwicklung, mit 2-Komponentenlack salzwasserfest versiegelt. Schraubrollenhalter aus ABS mit titaniumbeschichteten Einschüben. Alle vorderen Griffe bestehen aus dem exklusiven NITRO Griffmaterial.



TIDECUTTER

Die enge und große Beringung erlaubt den Einsatz von Stationär- und Multirolle. Durch die praktische Mittelteilung ergibt sich eine komfortable Transportlänge. Hauptsächliche Einsatzgebiete dieser starken Rute sind das Tiefseefischen in Norwegen und schweres Welsangeln z.B. in Spanien. Mit Kreuzabschluss.

TIDECUTTER 4-PC

Die **WFT OCEANIC PRO TIDECUTTER 4** teilig ist die ideale Reiserute zum Tiefseefischen, Trolling und alle anderen schweren Angelmethoden. Mit einer Transportlänge von nur 59 cm passt die **WFT OCEANIC PRO TIDECUTTER 4**-tlg in jedes Reisegepäck.

DOWNRIGGER

Downriggerrute mit perfekter Aktion, so dass selbst bei stärkster Biegung die Schnur vom Blank ferngehalten wird. Ausgelegt ist die **OCEANIC DOWNRIGGER** für monofile oder geflochtene Schnüre mit Tragkräften von 5 - 20 kg.

Modell	Art.-Nr.	Länge	Transportlänge	Wurf-gewicht	Schnur-klasse	Gewicht	Teile
Tidecutter	1D-B 161-030	2,10 m	1,13 m	200 - 700 g	30 lbs	500 g	2
Tidecutter 4-pcs	1D-B 161-034	2,10 m	0,59 m	200 - 700 g	30 lbs	320 g	4

Modell	Art.-Nr.	Länge	Transportlänge	Schnur-Ø mm	Schnur-klasse	Gewicht	Teile
Downrigger	1D-B 165-240	2,40 m	1,25 m	0,28 - 0,45	10 - 20 lbs	370 g	2





WFT LTC - unser stärkster Ring



LTC SPORT

Unsere **WFT LTC SPORT** Ringe in LOW RIDER Ausführung besitzen alle Eigenschaften unserer bereits seit Jahren bekannten **LTC** Ringe. Sie sind aber darüber hinaus noch **LEICHTER** als die meisten Ringe mit keramischer Einlage und viel robuster.

WFT LTC Vorteile

- Bruch- und schlagunempfindlich.
- Auch mit verbogenem Ring kann weiter geangelt werden.
- Kein keramischer Innenring, der heraus brechen könnte, keine Klebestellen.
- Kein Hitzestau möglich, beste Wärmeableitung - wichtig bei allen PE Schnüren!
- Höchste Glätte und Haltbarkeit des komplett beschichteten Rings.
- Die Schnur läuft leicht von der Rolle ab. Knoten, Wirbel oder Stahlvorfächer können den **WFT LTC**-Ring nicht beschädigen.
- Einsatz auch bei Minustemperaturen, denn an **LTC**-Ringen haftet so gut wie kein Eis - die Ringe frieren nicht zu.

WFT LTC - gut für Ihre Schnur

Besonders geflochtene Schnüre sind sehr hitzeempfindlich! Schon ab ca. 80°C kann PE Schnur unbrauchbar werden.

WFT LTC Ringe bestehen zu 100% aus Metall, haben also eine perfekte Wärmeableitung. So werden negative Folgen durch Reibungshitze auf die Schnur verhindert.

Auch Salz- und Eiskristalle, welche geflochtene Schnur beschädigen können, finden auf **WFT LTC** Ringen kaum Halt.

Die **WFT LTC** Spitzenringe erlauben auch extreme Austrittswinkel ohne dass die Schnur an einem Ringrahmen beschädigt werden könnte. Ring, Rahmen und Ringfüße sind ohne scharfe Kanten komplett **LTC** beschichtet.

WFT LTC - für Reiseruten

Nicht nur beim Angeln sondern schon auf dem Weg dorthin haben **WFT LTC** Ringe einen großen Vorteil.

Weil es keinen keramischen Innenring gibt und **WFT LTC** Ringe einen extrem stabilen Messingrahmen besitzen, geht das Risiko von Transportschäden bei **WFT LTC** Ringen gegen 0! Selbst wenn einmal ein Ring verbogen ist, kann man ihn fast immer wieder richten so dass die Angel trotzdem eingesetzt werden kann.

Geht jedoch bei einem herkömmlichen Ring ein Innenring verloren ist erstmal Schluss - die Reparatur ist aufwändig und ein Ersatzring ist vor Ort meist nicht erhältlich.



WFT LTC



Die Leser der Fachzeitschrift *Blinker* haben entschieden:
**DEUTSCHLANDS
 BESTE MEERESRUTEN
 SIND VON WFT.**

Award
 Blinker
 2008



1. Platz
 Die beste
 Meeresrute

68° North
 WFT

Leadership **WFT** for Success

68° N 13° E LTC

LTC[®]
 Unser stärkster Ring



**PROOF
 SHOCK
 HEAT
 SALT**


Leadership **WFT** for Success

World Fishing Tackle GmbH & Co. KG
 Kabinenfabrik 201 41, 241802 Kiel, Germany
 Fax: +49 431 650211 Email: info@wft-produkte.de
 www.world-fishing-tackle.de



68° NORTH LTC





MISSION RED



© Soroya-Fishing.com



MISSION RED 500 - 2000 g 5-SECTIONS



MISSION RED 400 - 1000 g 5-SECTIONS



Zwei extrem starke Reiseruten, speziell für das extreme Tiefseefischen entwickelt.

Hier sind große Rollen Pflicht, am besten elektrisch betriebene Multirollen für das Abfischen von Wassertiefen ab 200 m. Rotbarschschwärme z.B. fordern das Gerät aufs Härteste. Die extrem robuste und bewährte **LTC-Beringung** hält dieser Belastung ebenso stand wie der gesamte Rutenblank.

Auch eine sehr gute Wahl beim Riffangeln auf Zackenbarsch und Amberjack!! Lieferung erfolgt in extra starkem Polsterfutteral.



Art.-Nr.	Länge	Transportlänge	Wurfgewicht	Ge- wicht	Teile
1D-B 860-095	2,10 m	0,47 m	500 - 2000 g	590 g	5
1D-B 865-265	2,65 m	0,59 m	400 - 1000 g	420 g	5



COMFORT BUTT

Im Liefer-
umfang von
1D-B 860-095
enthalten.



NUR 47 CM TRANSPORTLÄNGE

WFT LTC-Ringe - Pflege

WFT LTC Ringe brauchen kaum Pflege. Gelegentliches Spülen mit Süßwasser reicht völlig aus. Der Einsatz von Pflegeöl ist unnötig.

WFT LTC-Ringe - Technik

Während der Beschichtung im Cloudverfahren entsteht zwischen Ring und Beschichtung eine Verbindung (LTC), die sich nicht mehr rückgängig machen lässt. Die Beschichtung kann jetzt nur mit stumpfer Gewalt entfernt werden, wodurch das Ringmaterial direkt abgetragen wird.

Die WFT LTC-Beschichtung ist unter Angelbedingungen nahezu unzerstörbar.

WFT LTC-Ringe sind unsere stärksten Ringe für unsere stärksten Ruten.

Ob zum Tiefseefischen in Norwegen und Island, für alle Arten der Welsangelei, das Speedjiggen auf GT und das Angeln auf Großfische weltweit. Besonders beim Tiefseefischen vom kleinen Boot wird das Angelgerät starker Beanspruchung ausgesetzt. Schon ein felsiges Ufer kann nicht nur Ihnen sondern auch Ihrem Gerät gefährlich werden. Auch wenn Ruten auf Aluminiumbooten umfallen, bei einem Hänger über das Deck rutschen, mit der Spitze die Aufbauten berühren, die Rute sich extrem biegt, Tritte, Schläge, Stürze... Vertrauen Sie auf WFT LTC-Ringe.

WFT LTC-Ringe haben sich auf der ganzen Welt millionenfach bewährt.



Der LTC-Ring Salzwasser Extrem Test

Wir haben die LTC-Ringe in Thailand einem Korrosionstest unterzogen.

Schritt 1: Zwei Wochen lang in Salzwasser aus dem Meer eingelegt.

Schritt 2: Zwei Wochen an der Luft trocknen lassen.

Schritt 3: Danach die Salzkrusten abgewaschen.

Das Ergebnis überzeugt: Die Ringe glänzen wie neu, ohne jegliche Korrosion!





Sea King

NEW



Sea King

Die **WFT SEA KING** sind Vollkohlefaser Tiefseeruten, die wir speziell für das Angeln mit **WFT Elektrorollen** entwickelt haben.

Das gesamte Spitzenteil ist nach dem **WFT** exklusiven **SEA DART** Verfahren konstruiert. Die Ruten besitzen eine starkes Rückgrat und eine spezielle Spitzenaktion, mit der hohe Senkgewichte gehandelt werden können, verfügen aber trotzdem über eine höchst sensible Bisserkennung, selbst wenn hunderte Meter Schnur von der Rolle abgelaufen sind!

Das gesamte Spitzenteil, nach dem **WFT** exklusiven **SEA DART** Verfahren konstruiert, ist sensibel, leicht und selbst bei grober Miss-handlung nahezu unzerstörbar. Unter Angelbedingungen stecken die Kohlefaserblanks der **WFT SEA KING** Ruten jede Belastung weg.

Selbstverständlich verfügen alle **WFT SEA KING** Ruten über **WFT LTC** Doppelsteg Ringe (Die EINMAL-FÜR-IMMER Ringe), einen aus einem Stück gefrästen Aluminium Schraubrollenhalter und Kreuzabschluss. Alle Ringe sind aufwändig unterwickelt und mit Epoxylack versiegelt. Die extra große **WFT** typische Hakenöse und das lange vordere Moosgummigriffteil erlauben Anglern jeder Körpergröße das sofortige Auffinden der bequemsten Griffposition.

Nach 2-jähriger Testphase steht fest:

Die **WFT SEA KING** ist die optimale Rute für das Fischen mit **WFT** Elektrorollen in großen Wassertiefen auf Großleng, Rotbarsch usw., auch an Mehrfachsystemen!



DIE PERFEKTE KOMBINATION !!!

Die **WFT SEA KING** Ruten und die **WFT SEA KING** Elektrorollen sind exakt aufeinander abgestimmt.



Art.-Nr.	Länge	Transportlänge	Wurf-gewicht	Schnur-klasse	Ge-wicht	Teile
NEW 1D-B 636-030	2,15 m	1,43 m	200 - 1000 g	30 lbs	490 g	1+1
NEW 1D-B 636-050	2,15 m	1,43 m	300 - 1600 g	50 lbs	550 g	1+1
NEW 1D-B 636-080	2,15 m	1,43 m	400 - 2200 g	80 lbs	580 g	1+1

Modell	Art.-Nr.	Schnur-fassung	Schnur KG STRONG**	Über-setzung	Gewicht	Brems-kraft	Schnur-einzug*	Einzugs-kraft	Einzugsgeschwindigkeit
550 PR HP LH	1D-A 693-550	260 m 420 m	32 KG 22 KG	1 : 4,6	570 g	12 kg	65 cm	21 kg	180 m/min
550 PR HP RH	1D-A 692-550	260 m 420 m	32 KG 22 KG	1 : 4,6	570 g	12 kg	65 cm	21 kg	180 m/min
800 PR HP LH	1D-A 695-800	420 m 540 m	39 KG 32 KG	1 : 5,0	960 g	14 kg	80 cm	30 kg	210 m/min
800 PR HP RH	1D-A 694-800	420 m 540 m	39 KG 32 KG	1 : 5,0	960 g	14 kg	80 cm	30 kg	210 m/min

* pro Kurbelumdrehung (maximal)



NEW



Sea King Traveller

Die 5-teilige **WFT SEA KING TRAVELLER** passt mit einer Transportlänge von nur 48 cm meist sogar ins Handgepäck.

Sie bietet trotzdem alle bahnbrechenden Vorteile!

Art.-Nr.	Länge	Transportlänge	Wurfgewicht	Schnurklasse	Gewicht	Teile
NEW 1D-B 634-030	2,15 m	0,48 m	200 - 1000 g	30 lbs	495 g	5
NEW 1D-B 634-050	2,15 m	0,48 m	300 - 1600 g	50 lbs	535 g	5
NEW 1D-B 634-080	2,15 m	0,48 m	400 - 2200 g	80 lbs	550 g	5



ELECTRA

SPEED JIG

NEW MODELS



Kohlefaser-Meeresruten, speziell von uns für das Tiefseefischen mit **WFT ELECTRA** Rollen entwickelt.

Ruten mit starkem Rückgrat und spezieller Spitzenaktion, mit der hohe Senkgewichte gehandelt werden können, die aber immer noch über gute Bisserkennung verfügen. Dies ist wichtig, damit der Anschlag rechtzeitig gesetzt werden kann, auch wenn viele hundert Meter Schnur von der Rolle abgelaufen sind.

Bei der Ausstattung haben wir besonderen Wert auf Robustheit gelegt, damit dem harten Bootsalltag ein hoher Gebrauchsnutzen gegenübersteht. Ausgestattet mit einem stabilen Kohlefaserblank, **LTC Doppelstegringen** (unsere Stärksten!!), aus einem Stück gefrästen Aluminiumschraubrollenhalter und Kreuzabschluss. Alle Ringe aufwändig unterwickelt und Epoxy versiegelt. Das extra lange vordere Griffteil mit robustem blauen Moosgummi liegt stundenlang bequem in der Hand.

Art.-Nr.	Länge	Transportlänge	Wurfgewicht	Schnurklasse	Gewicht	Teile
1D-B 630-020	2,00 m	1,36 m	160 - 600 g	20 lbs	480 g	1+1
1D-B 630-030	2,00 m	1,36 m	200 - 1000 g	30 lbs	500 g	1+1
1D-B 630-050	2,00 m	1,36 m	300 - 1600 g	50 lbs	550 g	1+1
NEW 1D-B 630-080	2,00 m	1,36 m	400 - 2000 g	80 lbs	490 g	1+1



XXL Hakenöse

ELECTRA SPEED JIG 5-PC TRAVELLER

Die 5-teilige Version unserer meistverkauften Meeresrute. Mit einer Transportlänge von nur 48 cm passt sie perfekt ins Flugreisegepäck für Nord-Norwegen, Island usw... Ausgestattet mit den robustesten Komponenten wie dem teilbaren ALPS-Aluminium-Schraubrollenhalter, **WFT LTC-Ringen** und einem Blank aus 100% Kohlefaser. Die Lieferung erfolgt im stabilen Polsterfutteral.

Art.-Nr.	Länge	Transportlänge	Wurfgewicht	Schnurklasse	Gewicht	Teile
1D-B 640-030	2,10 m	0,48 m	200 - 600 g	30 lbs	500 g	5
1D-B 640-050	2,10 m	0,48 m	200 - 1000 g	50 lbs	530 g	5
NEW 1D-B 640-080	2,10 m	0,48 m	400 - 2000 g	80 lbs	540 g	5



LTC Ring mit Ober- und Unterwicklung

SPEED JIG



SPEED JIG 5-SECTIONS



© soroya-fishing.com

WFT Expertentipp: Durch die hohe Einzugsgeschwindigkeit beim Angeln mit **WFT ELECTRA** Rollen sind Angelruten mit weichen Spitzen oder auch parabolischer Aktion **NICHT** empfehlenswert.



NUR 48 CM TRANSPORTLÄNGE

Die perfekte Kombination mit den ELECTRA SPEED JIG Ruten ist diese WFT Power Reel!

ELECTRA PRO 700 Super Comfort SPEED JIG



Art.-Nr.	Schnurfassung	Schnur KG STRONG	Übersetzung	Gewicht	Bremskraft	Schnureinzug*	Einzugskraft	Einzugsgeschwindigkeit
1D-A 703-020	360 m 480 m	39 KG 32 KG	1 : 3,7	810 g	12 kg	60 cm	24 kg	220 m/min

* pro Kurbelumdrehung (maximal)



68° NORTH LTC



68° NORTH LTC



68° NORTH LTC 4-SECTIONS

68° NORTH LTC inkl. Comfort Butt.

DIE EUROPA-REKORD-RUTE

Am 17. Februar 2009 fing der professionelle Charterkapitän und Angelguide Marc van Roie in seinen Heimatgewässern vor Sørøya in Nordnorwegen einen genau 39 kg schweren Dorsch. Der 1,40 m lange Prachtfisch ist offizieller Europa-Rekord!

Marc fing den Europarekord-Dorsch mit unserer **WFT 68° NORTH LTC** Rute (1 D-B 807-030). Die **WFT 68° NORTH LTC** ist eine unserer meistverkauften Bootsrueten mit unseren stärksten Ringen! Die **WFT LTC** Ringe halten jeder Art von Belastung mühelos stand. Sie sind wie kaum ein anderer Ring nahezu korrosionsfrei und bedürfen nur eines Minimums an Pflege.

Die **WFT 68° NORTH LTC** sind auch eine perfekte Kombination mit **WFT ELECTRA** Elektrorollen, da sie hart genug sind, um den Anschlag auch in größten Wassertiefen sicher setzen zu können.

Lieferung erfolgt in extra starkem Polsterfutteral!

Unsere beliebte Rekordrute ist auch als 4-teilige Version mit einer Transportlänge von nur 61 cm erhältlich. Sie passt in jedes Reisegepäck.

Art.-Nr.	Länge	Transportlänge	Wurfgewicht	Schnurklasse	Gewicht	Teile
1D-B 804-030	2,10 m	0,61 m	200 - 600 g	30 lbs	425 g	4
1D-B 804-050	2,10 m	0,61 m	200 - 1000 g	50 lbs	455 g	4
1D-B 807-030*	2,10 m	1,23 m	200 - 600 g	30 lbs	560 g	2
1D-B 807-050	2,10 m	1,23 m	200 - 1000 g	50 lbs	580 g	2

* EUROPA-REKORD-MODELL



Europarekord-Dorsch von 39 kg



PRION



PRION INLINE TRAVELLER 4-SECTIONS



Abschraubbarer Spitzenring



Zum Tiefseefischen mit hervorragender Spitzenaktion. Durch die völlig gleichmäßige Belastung des Rutenblanks eröffnen sich neue Dimensionen hinsichtlich Sensibilität und Köderkontrolle, auch bei hohen Senkgewichten.

Hervorragende Handlichkeit durch den ergonomischen Schraubrollenhalter und den extrem langen, abgeflachten vorderen Moosgummigriff. Eintritts- und Austrittsring mit SIC-Einlage. Um die Verwendung dickerer geflochtener Schnüre zu erleichtern, haben wir den Rutendurchmesser etwas erhöht.

WELTREKORD!

Heilbutt mit 219 kg bei einer Länge von 248 cm.

Gefangen mit
WFT PRION INLINE 30 lbs

© Günther Hensel



PRION INLINE

Art.-Nr.	Länge	Transportlänge	Wurfgewicht	Schnurklasse	Gewicht	Teile
1D-B 353-030	2,10 m	1,33 m	300 - 600 g	30 lbs	350 g	2
1D-B 353-050	2,10 m	1,33 m	300 - 900 g	50 lbs	380 g	2
1D-B 353-080	2,10 m	1,33 m	400 - 1200 g	80 lbs	460 g	2
1D-B 355-020	2,40 m	1,70 m	200 - 300 g	20 lbs	390 g	2
1D-B 355-030	2,40 m	1,70 m	300 - 600 g	30 lbs	430 g	2
1D-B 355-050	2,40 m	1,70 m	300 - 900 g	50 lbs	480 g	2
1D-B 355-080	2,40 m	1,70 m	400 - 1200 g	80 lbs	500 g	2
1D-B 353-000	Einfädeldraht für PRION INLINE					

TRAVELLER 4-SECTIONS

Die vieltausendfach bewährte **WFT PRION INLINE** in der Travel Version! Durch mehrere in die Rute verbaute SIC Ringe können Sie die Schnur reibungsarm und schonend selbst in große Wassertiefen ablassen. Die **WFT PRION** Travel Ruten sind der perfekte Begleiter für das Tiefseefischen in Island und Norwegen.

Art.-Nr.	Länge	Transportlänge	Wurfgewicht	Schnurklasse	Gewicht	Teile
1D-B 350-030	2,10 m	0,59 m	300 - 600 g	30 lbs	380 g	4
1D-B 350-050	2,10 m	0,59 m	300 - 900 g	50 lbs	390 g	4
1D-B 350-080	2,10 m	0,59 m	400 - 1200 g	80 lbs	405 g	4



CHARISMA POWER III



POWER II



LTC SPORT

Die **WFT CHARISMA** Serie ist seit Jahren eine der meistverkauften Großfischrutenserie Europas.

Die **WFT CHARISMA POWER** besteht aus einer nahezu unzerbrechlichen Kohlefaser. Schon immer wurden die **WFT CHARISMA** Ruten für viele Angelarten speziell auf Großfische eingesetzt. Ursprünglich als Pilk- und Norwegenrute konzipiert, fanden schon bald auch viele Welsangler Gefallen an diesen für ihre Stärke sehr leichten Ruten. Soweit ist das alles bekannt - die **WFT CHARISMA POWER** Ruten haben sich bereits zigtausendfach bewährt.

Unsere **WFT CHARISMA POWER II** Ruten sind mit unseren **WFT LTC SPORT** Ringen ausgestattet, welche nahezu unverwundlich sind. Sie besitzen alle positiven Eigenschaften unserer bereits seit Jahren bekannten **LTC** Ringe und sind darüber hinaus noch **LEICHTER** als die meisten Ringe mit keramischer Einlage und viel robuster.

Die **CHARISMA POWER II** ist eine sehr schlanke und leichte Rute, extrem robust und daher die erste Wahl für alle schweren Angelmethoden. Auf Ihre **WFT CHARISMA POWER II** können Sie sich verlassen. Natürlich ausgestattet mit sorgfältig verarbeitetem Naturkorkhandteil, nylonverstärktem Qualitätsschraubrollenhalter und eben unserem besten Ring!

Art.-Nr.	Länge	Transportlänge	Wurfgewicht	Gewicht	Teile
1D-B 200-220	2,20 m	1,15 m	50 - 190 g	180 g	2
1D-B 200-240	2,40 m	1,25 m	50 - 190 g	210 g	2
1D-B 200-270	2,70 m	1,40 m	50 - 190 g	255 g	2
1D-B 200-300	3,00 m	1,55 m	50 - 190 g	300 g	2
1D-B 202-220	2,20 m	1,15 m	120 - 420 g	205 g	2
1D-B 202-240	2,40 m	1,25 m	120 - 420 g	235 g	2
1D-B 202-270	2,70 m	1,40 m	120 - 420 g	270 g	2
1D-B 203-220	2,20 m	1,15 m	180 - 620 g	270 g	2
1D-B 203-240	2,40 m	1,25 m	180 - 620 g	310 g	2
1D-B 203-270	2,70 m	1,40 m	180 - 620 g	370 g	2



CHARISMA

New Concept LTC



NEW CONCEPT LTC



NEW CONCEPT LTC 5-SECTIONS



LTC SPORT

JETZT MIT LTC RINGEN

CHARISMA New Concept LTC

Die gefühlvolle, äußerst sensible Spitze macht die **WFT CHARISMA SENSO PILK NEW CONCEPT LTC** so unvergleichlich. Schon wenn der Pilker am Grund auftritt, meldet Ihnen die Rutenspitze, von welcher Beschaffenheit der Gewässergrund ist - hart wie Fels oder weich wie Sand - Sie wissen es sofort. Die Ausstattung ist gewohnt hochwertig mit dem durchgehenden Kohlefaserblank und langem Naturkorkhandteil. Seit über 20 Jahren im **WFT** Programm hat sich die **WFT CHARISMA SENSO PILK NEW CONCEPT LTC** nicht nur als Pilkrute sondern auch allgemein als Großfischrute etabliert - sie ist auch schon lange als Welsrute sehr beliebt.

Für die neue Saison erhält jetzt auch die **WFT CHARISMA SENSO PILK NEW CONCEPT LTC** die besten Ringe für ihre **WFT** Schnur: **WFT LTC Sport** in der bekannten top Qualität.

Die „EINMAL-FÜR-IMMER“ Ringe.

SENSO PILK NEW CONCEPT LTC 5-Sections

Die **WFT CHARISMA SENSO PILK NEW CONCEPT LTC 5-teilig** ist die ideale Reiserute zum Pilken und alle anderen schweren Angelmethoden. Die drei Modelle decken ein Wurfgewicht von 30 bis 420 Gramm ab. Sie sind mit **FUJI DPS** Schraubrollenhaltern ausgestattet.

Mit einer Transportlänge von nur 59 cm passt die **SENSO PILK NEW CONCEPT LTC 5-Sections** in jedes Reisegepäck.

Für die neue Saison erhält jetzt auch die **WFT CHARISMA SENSO PILK NEW CONCEPT LTC 5-Sections** die besten Ringe für Ihre **WFT** Schnur: **WFT LTC Sport** in der bekannten top Qualität.

Die „EINMAL-FÜR-IMMER“ Ringe.

Art.-Nr.	Länge	Transportlänge	Wurfgewicht	Gewicht	Teile
1D-B 180-240	2,40 m	1,25 m	30 - 120 g	220 g	2
1D-B 180-270	2,70 m	1,40 m	30 - 120 g	260 g	2
1D-B 183-240	2,40 m	1,25 m	50 - 190 g	230 g	2
1D-B 183-270	2,70 m	1,40 m	50 - 190 g	280 g	2
1D-B 185-240	2,40 m	1,25 m	120 - 420 g	270 g	2
1D-B 185-270	2,70 m	1,40 m	120 - 420 g	330 g	2
1D-B 179-241	2,40 m	0,59 m	30 - 120 g	215 g	5
1D-B 179-242	2,40 m	0,59 m	50 - 190 g	240 g	5
1D-B 179-243	2,40 m	0,59 m	120 - 420 g	250 g	5

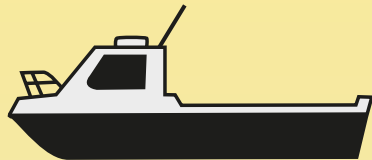


SEA BUSTER



INTERNATIONAL OCEAN JIGGER 2,13 M

SEA BUSTER



Die WFT SEA BUSTER JIG & PILK sind hochkarätige Pilk- und schwere Spinnruten für das küstennahe Hochseeangeln, besonders in Norwegen. Der Blank aus reiner Kohlefaser profitiert von der neuesten WFT NEVER CRACK Technologie in Verbindung mit unseren LTC SPORT Ringen - die unübertreffliche Kombination für größte Fische und härteste Beanspruchung.

Die WFT LTC SPORT Ringe besitzen keinen keramischen Innenring, der herausbrechen kann, sondern durch perfekte Wärmeableitung Ihre Schnur und bleiben selbst dann einsatzbereit, wenn sie auf dem Transport durch stumpfe Gewalt einmal verbogen werden. Trotzdem sind die WFT LTC SPORT nicht schwerer als ein herkömmlicher Ring.



LTC SPORT

Art.-Nr.	Länge	Transportlänge	Wurfgewicht	Schnurklasse	Gewicht	Teile
1D-B 671-245	2,45 m	1,30 m	60 - 190 g	15 lbs	355 g	2
1D-B 672-245	2,45 m	1,30 m	120 - 420 g	30 lbs	395 g	2

INTERNATIONAL OCEAN BUSTER



Die WFT INTERNATIONAL OCEAN BUSTER ist der Nachfolger der legendären WFT INTERNATIONAL OCEAN FIGHTER. Der Blank aus reiner Kohlefaser profitiert von der WFT NEVER CRACK Technologie in Verbindung mit unseren LTC SPORT Ringen - die unübertreffliche Kombination für größte Fische und härteste Beanspruchung.

Die WFT LTC SPORT Ringe besitzen keinen keramischen Innenring, der herausbrechen kann, sondern durch perfekte Wärmeableitung Ihre Schnur und bleiben selbst dann einsatzbereit, wenn sie auf dem Transport durch stumpfe Gewalt einmal verbogen werden. Trotzdem sind die WFT LTC SPORT nicht schwerer als herkömmliche Ringe. Ebenfalls an Bord: unsere extrem große LTC beschichtete Hakenöse!


Art.-Nr.	Länge	Transportlänge	Wurfgewicht	Schnurklasse	Gewicht	Teile
1D-B 550-245	2,45 m	1,30 m	100 - 400 g	20 lbs	370 g	2
1D-B 552-245	2,45 m	1,30 m	200 - 600 g	30 lbs	420 g	2




SEA BUSTER



INTERNATIONAL OCEAN BUSTER



INTERNATIONAL OCEAN JIGGER 1,68 M



INTERNATIONAL OCEAN DEEP DROP



LTC SPORT

INTERNATIONAL OCEAN JIGGER

Ultrastarke SPEED JIG Rute in der 90 lbs Klasse, die den Einsatz schwerster Köder sogar mit der Stationärrolle erlaubt. **WFT SEA DART** solid Carbon Blank, hochstehende extra stark unterwickelte original **WFT LTC** Ringe, für monofile und geflochtene Schnur gleichermaßen geeignet. Fuji Schraubrollenhalter mit Konterschraube für Höchstbelastung.

Die 1,68 m Version haben wir besonders für kleinere Boote entwickelt.

Art.-Nr.	Länge	Transportlänge	Schnurklasse	Gewicht	Teile
1D-B 554-168	1,68 m	0,96 m	90 lbs	325 g	2
1D-B 554-213	2,13 m	1,42 m	90 lbs	300 g	2

INTERNATIONAL OCEAN DEEP DROP

Verkürzte Tiefseerute für höchste Belastungen durch größte Fische bzw. Strömungsdruck durch hunderte Meter abgelassene Schnur. Ideal zur Verwendung mit Großrollen - manuell oder elektrisch. **WFT SEA DART** Blank aus massiver Kohlefaser 130 lbs ALPS Curved Unibut und ALPS 360° drehbarer Rollerring.

Auch für den Einsatz mit Stahldraht geeignet.

Art.-Nr.	Länge	Transportlänge	Gewicht	Teile
1D-B 554-153	1,53 m	1,02 m	375 g	2



GO NORTH II



NEW

GO NORTH II



LTC SPORT

Unsere beliebte **WFT GO NORTH** haben wir entschieden aufgewertet zur **GO NORTH II**.

Mit an Bord sind jetzt unsere **WFT** exklusiven und millionenfach!!! bewährten **LTC** „EINMAL-FÜR-IMMER“ Ringe! Und das in der sportlichen **LOW RIDER** Variante.

WFT LTC Ringe (Die „EINMAL-FÜR-IMMER“ Ringe) eignen sich durch ihre Bauart bedingte Robustheit bestens zur Schonung hitze- und reibungsempfindlicher geflochtener Schnur als auch für die lange Reise und bei hektischem Bootsbetrieb

Geblichen sind der sensible, vollständig aus Kohlefaser bestehende Blank, der größte Fische fängt aber auch feinste Bisse zuverlässig anzeigt, sowie der große Nylon Bootsrueten Rollenhalter und der unter einer Endkappe gesicherte Nylon Kreuzabschluss.

Die **WFT GO NORTH II** eignet sich perfekt zum Tiefseeangeln in Norwegen mit Multi- aber auch Stationärrolle.

Art.-Nr.	Länge	Transportlänge	Wurfgewicht	Schnurklasse	Gewicht	Teile
NEW 1D-B 778-020	2,10 m	1,10 m	100 - 400 g	20 lbs	330 g	2
NEW 1D-B 778-030	2,10 m	1,10 m	200 - 600 g	30 lbs	350 g	2
NEW 1D-B 778-050	2,10 m	1,10 m	400 - 1000 g	50 lbs	380 g	2



NEW



GO NORTH II 4-SECTIONS



© soroya-fishing.com

Unsere beliebte **WFT GO NORTH** haben wir auch in der Travel Variante entschieden aufgewertet zur **GO NORTH TRAVEL II** !

Mit an Bord sind jetzt unsere **WFT** exklusiven und millionenfach!!! bewährten **LTC** „EINMAL-FÜR-IMMER“ Ringe! Und das in der sportlichen **LOW RIDER** Variante.

WFT LTC Ringe (Die „EINMAL-FÜR-IMMER“ Ringe) eignen sich durch ihre Bauart bedingte Robustheit bestens zur Schonung hitze- und reibungsempfindlicher geflochtener Schnur als auch für die lange Reise und bei hektischem Bootsbetrieb Geblieben sind der sensible, vollständig aus Kohlefaser bestehende Blank, der größte Fische fängt aber auch feinste Bisse zuverlässig anzeigt, sowie der große Nylon Bootsrueten Rollenhalter und der unter einer Endkappe gesicherte Nylon Kreuzabschluss.

Die **WFT GO NORTH II** eignet sich perfekt zum Tiefseeangeln in Norwegen mit Multi- aber auch Stationärrolle.

Art.-Nr.	Länge	Transportlänge	Wurfgewicht	Schnurklasse	Gewicht	Teile
NEW 1D-B 779-020	2,10 m	0,59 m	100 - 400 g	20 lbs	330 g	4
NEW 1D-B 779-030	2,10 m	0,59 m	200- 600 g	30 lbs	350 g	4
NEW 1D-B 779-050	2,10 m	0,59 m	400 - 1000 g	50 lbs	380 g	4




PENZILL®

THE SPIRIT OF BIG FISHING

SEATROUT



NEW MODEL PENZILL SEATROUT II 6-TLG



PENZILL SEATROUT II

NEW

Seatrout II 2-tlg

Blank mit schneller Aktion - jedoch nicht zu hart, um auch leichte Köder weit zu werfen und angemessen zu spüren.

Das lange Naturkorkhandteil, der FUJI Schraubrollenhalter und die ultraleichten Ringe aus elektropoliertem Edelstahl ergeben eine leichte Rute, die mühelos über Stunden angenehm in der Hand liegt.

Seatrout II 6-tlg

Die bekannte **WFT Seatrout** mit ultra kurzer Transportlänge von nur 59 cm. Perfekte Rute für Flugreisen, aber auch als permanenter Begleiter im Kofferraum, wo sie zu jeder Gelegenheit zur Verfügung steht.

Modell	Art.-Nr.	Länge	Transportlänge	Wurf-gewicht	Ge-wicht	Teile
Seatrout II	1D-B 027-305	3,05 m	1,55 m	8 - 32 g	185 g	2
Seatrout II	1D-B 028-315	3,15 m	1,62 m	8 - 34 g	195 g	2
Seatrout III	1D-B 027-307	3,05 m	1,55 m	8 - 44 g	195 g	2
Seatrout II 6-PC	1D-B 029-315	3,15 m	0,59 m	8 - 34 g	185 g	6

NeverCrack PLUS

High Carbon JIG & PILK



NeverCrack PLUS

High Carbon JIG & PILK

© soroya-fishing.com



WFT NEVER CRACK Ruten gehören seit über 10 Jahren zu den meistverkauften Ruten in Europa überhaupt. Die **WFT NEVER CRACK PLUS HIGH CARBON JIG & PILK** kombinieren extrem leichte und schnelle Kohlefaserblanks mit der unglaublichen Robustheit von **WFT NEVER CRACK** Ruten.

Darüber hinaus unterstützt die feinnervige Aktion der Ruten eine perfekte Köderführung und eine sensible Bisserkennung. Ausgestattet mit gummiertem Schraubrollenhalter, der auch an kalten Tagen angenehm in der Hand liegt und SIC Ringen mit extra starkem Rahmen.

Art.-Nr.	Länge	Transportlänge	Wurfgewicht	Ge- wicht	Teile
1D-B 480-245	2,45 m	1,25 m	30 - 110 g	240 g	2
1D-B 480-275	2,75 m	1,42 m	30 - 110 g	265 g	2
1D-B 482-245	2,45 m	1,25 m	40 - 160 g	235 g	2
1D-B 482-275	2,75 m	1,42 m	40 - 160 g	270 g	2
1D-B 484-245	2,45 m	1,25 m	80 - 190 g	245 g	2
1D-B 484-275	2,75 m	1,42 m	80 - 190 g	280 g	2



NC PLUS HIGH CARBON JIG & PILK



NeverCrack



Unsere große Serie für große Fische.

Breit gestaffelte Rutenserie, die alle Bereiche des schweren Fischens abdeckt. Unzerstörbare **NEVER CRACK** Technologie, gepaart mit hochwertiger Ausstattung und edler Kreuzwicklung. Unsere **NEVER CRACK** Ruten verfügen jetzt über noch stabilere Edelstahlringe, die die SIC-Einlage komplett umschließen. Alle Ringe sind unterwickelt und mit einer Epoxylackierung versiegelt, die Ruten sind mit hochwertigen Schraubrollenhaltern ausgestattet. Zudem wurde die Hakenöse größer und stabiler gewählt, so dass auch große Haken eingehängt werden können.

NEVER CRACK FJORDSPIN

Zurück zum Ursprung einer der beliebtesten Meeresruten Europas war das Entwicklungsziel der **NC FJORDSPIN**. Die sensible Spitze taugt zur perfekten Bissanzeige auch in großen Tiefen. Aufgrund der engen und großen Beringung kann neben der Multirolle auch mit entsprechend großen und stabilen Stationärrollen gefischt werden. Durch die großen Ringdurchmesser ist die Gefahr der Vereisung im Winter gebannt. Die **NEVER CRACK FJORDSPIN** ist mit einem extra stabilen Schraubrollenhalter ausgestattet, diesen haben wir wegen der Kälte im Winter bewusst nicht aus Metall gewählt. Der stabile Kreuzabschluss ist im Lieferzustand unter einer Moosgummikappe verborgen.



NEVER CRACK FJORDSPIN

Art.-Nr.	Länge	Transportlänge	Wurfge- wicht	Schnur- klasse	Ge- wicht	Teile
1D-B 402-033	2,10 m	1,12 m	200 - 600 g	30 - 50 lbs	540 g	2
1D-B 402-053	2,10 m	1,12 m	300 - 1000 g	50 - 80 lbs	580 g	2
1D-B 404-033	2,40 m	1,27 m	200 - 600 g	30 - 50 lbs	620 g	2
1D-B 404-053	2,40 m	1,27 m	300 - 1000 g	50 - 80 lbs	660 g	2

NEVER CRACK SENSO PILK

Art.-Nr.	Länge	Transportlänge	Wurfge- wicht	Ge- wicht	Teile
1D-B 452-212	2,10 m	1,10 m	20 - 120 g	300 g	2
1D-B 452-242	2,40 m	1,25 m	20 - 120 g	320 g	2
1D-B 452-272	2,70 m	1,40 m	20 - 120 g	340 g	2
1D-B 454-212	2,10 m	1,10 m	50 - 160 g	310 g	2
1D-B 454-242	2,40 m	1,25 m	50 - 160 g	360 g	2
1D-B 454-272	2,70 m	1,40 m	50 - 160 g	450 g	2
1D-B 454-302	3,00 m	1,55 m	50 - 160 g	540 g	2

NEVER CRACK HEAVY SPIN


Art.-Nr.	Länge	Transportlänge	Wurfge- wicht	Ge- wicht	Teile
1D-B 456-212	2,10 m	1,10 m	100 - 400 g	350 g	2
1D-B 456-242	2,40 m	1,25 m	100 - 400 g	390 g	2
1D-B 456-272	2,70 m	1,40 m	100 - 400 g	520 g	2

NEVER CRACK BIG FISH

Art.-Nr.	Länge	Transportlänge	Wurfge- wicht	Ge- wicht	Teile
1D-B 458-212	2,10 m	1,10 m	150 - 700 g	360 g	2
1D-B 458-242	2,40 m	1,25 m	150 - 700 g	440 g	2
1D-B 458-272	2,70 m	1,40 m	150 - 700 g	540 g	2
1D-B 458-302	3,00 m	1,55 m	150 - 700 g	590 g	2



FJORDSPIN



SENSO PILK / HEAVY SPIN / BIG FISH



CATFISH BOAT LTC UND CATFISH BANK LTC



© Soeren Eggert Beek

Soeren Beek fing diesen Arapaima in Guyana mit einer **WFT NEVER CRACK CATFISH** und einer **RYOBI BIG CAT** Rolle.

NEVER CRACK CATFISH BOAT LTC

Eine Besonderheit unter den **NEVER CRACK** Ruten stellt die extrem starke Wallerrutenserie dar.

Fünf extrem starke Ruten mit kompromisslosem Rückgrat und einer sensiblen Spitze, die ein problemloses Einsaugen des Köders ermöglicht. Dabei sind die 3,00 und 3,20 m Versionen ideal zum Bojenfischen geeignet.

Zusätzlich ausgestattet haben wir diese Serie mit unseren bewährten **WFT LTC** Rutenringen, die für höchste Belastungen konzipiert sind. Die angegebenen Wurfgewichte können mit diesen Ruten auch „über Kopf“ ausgeworfen werden.



CATFISH BOAT

Art.-Nr.	Länge	Transportlänge	Wurfgewicht	Gewicht	Teile
1D-B 462-212	2,10 m	1,10 m	250 - 1000 g	470 g	2
1D-B 462-242	2,40 m	1,25 m	250 - 1000 g	560 g	2

CATFISH BANK

1D-B 462-272	2,70 m	1,40 m	250 - 1000 g	590 g	2
1D-B 462-302	3,00 m	1,55 m	250 - 1000 g	620 g	2
1D-B 462-322	3,20 m	1,65 m	250 - 1000 g	650 g	2



NeverCrack TRAVEL



PIKE & BIG RIVER 3-SECTIONS



FJORDSPIN 4-SECTIONS



FJORDSPIN TRAVEL 4-SECTIONS

In der Aktion stehen die mehrteiligen **FJORDSPIN** ihren 2-teiligen Versionen in nichts nach.

Mit einer Transportlänge von 59 cm passt die vierteilige **FJORDSPIN** in die meisten Koffer und hat den Vorteil, dass sie vom „handling“ sehr an eine 2-teilige Version erinnert, da sie mittig geteilt werden kann

Art.-Nr.	Länge	Transportlänge	Wurfgewicht	Schnurklasse	Gewicht	Teile
1D-B 412-023	2,10 m	0,59 m	100 - 400 g	16 - 30 lbs	325 g	4
1D-B 412-033	2,10 m	0,59 m	200 - 600 g	30 - 50 lbs	355 g	4
1D-B 412-053	2,10 m	0,59 m	300 - 1000 g	50 - 80lbs	345 g	4

Mit einer Transportlänge von nur 55 bis 60 cm passen die 5-teiligen **WFT NEVER CRACK** in jedes Reisegepäck.

SENSO PILK 5-SECTIONS

Art.-Nr.	Länge	Transportlänge	Wurfgewicht	Gewicht	Teile
1D-B 453-240	2,40 m	0,55 m	20 - 120 g	215 g	5
1D-B 455-240	2,40 m	0,55 m	50 - 160 g	225 g	5

HEAVY SPIN 5-SECTIONS

Art.-Nr.	Länge	Transportlänge	Wurfgewicht	Gewicht	Teile
1D-B 457-260	2,60 m	0,58 m	100 - 400 g	265 g	5

BIG FISH 5-SECTIONS

Art.-Nr.	Länge	Transportlänge	Wurfgewicht	Gewicht	Teile
1D-B 459-240	2,40 m	0,55 m	150 - 700 g	320 g	5

CATFISH BOAT LTC 5-SECTIONS

Art.-Nr.	Länge	Transportlänge	Wurfgewicht	Gewicht	Teile
1D-B 447-260	2,60 m	0,59 m	200 - 1000 g	450 g	5

Die **PIKE & BIG RIVER** ist die Großfischrute von WFT! Ob beim schweren Hecht-, Aal- und Welsangeln, in stehendem oder fließendem Gewässer, als leichte Brandungsrupe oder schwere Grundrute - die **WFT PIKE & BIG RIVER** macht immer eine Top Figur! Ausgestattet mit Kohlefaser verstärktem, nahezu unzerstörbarem **WFT NEVER CRACK** Blank sowie robusten unterwickelten SIC Ringen und griffigem gummiertem Handteil nimmt die **WFT PIKE & BIG RIVER** alle Herausforderungen an.

PIKE & BIG RIVER 3-SECTIONS

Art.-Nr.	Länge	Transportlänge	Wurfgewicht	Gewicht	Teile
1D-B 440-330	3,30 m	1,15 m	60 - 150 g	450 g	3



SENSO PILK / HEAVY SPIN / BIG FISH 5-SECTIONS



CATFISH BOAT LTC 5-SECTIONS





NeverCrack BLUEWATER



BLUEWATER

STAND UP

DOWNRIGGER

NEVER CRACK BLUEWATER

Klassische BIG GAME Trolling Ruten. Der Blank in original **WFT NEVER CRACK** Bauweise - 1000-fach bewährt - kann auch unter extremer Belastung als unzerbrechlich bezeichnet werden. Hier kauft der individual-Angler „Ruten fürs Leben“ und der Charterbootcapitän unverwüstliches Leihgerät. Ausgestattet mit besten Rollerringen, abnehmbarem Aluminium UNI-Butt und Schraubrollenhalter bedürfen diese hochkarätigen Schleppruten nur eines Minimums an Pflege - gelegentliches Abspülen mit Süßwasser hilft!

Auf vielfachen Wunsch haben wir die 4-teilige **WFT NEVER CRACK BLUE WATER IGFA 50 lbs** entwickelt. Mit einer Transportlänge von nur 59 cm passt diese 50 lbs (300-900g) Big Game Rute in jedes Reisegepäck. Trotzdem müssen Sie weder bei der hochwertigen Ausstattung noch bei der Aktion Abstriche machen - die **WFT NEVER CRACK BLUE WATER IGFA 50 lbs** ist eine hochkarätige Schlepprute, auf die der reiselustige BIG GAMER gewartet hat.

Art.-Nr.	Länge	Transportlänge	Wurfgewicht	Schnurklasse	Gewicht	Teile
1D-B 520-030	2,10 m	1,67 m	200 - 600 g	30 lbs	1085 g	1+1
1D-B 520-050	2,10 m	1,67 m	300 - 900 g	50 lbs	1100 g	1+1
1D-B 520-080	2,10 m	1,67 m	400 - 1200 g	80 lbs	1135 g	1+1
1D-B 524-050	2,10 m	0,59 m	300 - 900 g	50 lbs	1130 g	4

NEVER CRACK STAND UP

Nylon/ABS SLICK BUTT erleichtert das Handling und reduziert die Verletzungsgefahr. Mit 30 - 50 lbs haben wir nahezu das gesamte STAND - UP Spektrum abgedeckt!

Art.-Nr.	Länge	Transportlänge	Wurfgewicht	Schnurklasse	Gewicht	Teile
1D-B 521-050	1,85 m	1,53 m	600 - 900 g	30 - 50 lbs	730 g	1+1

NEVER CRACK DOWNRIGGER

Ob zum Trollen auf Lachs und Meerforelle, zum Schleppen in Norwegen auf Pollack oder zum Downriggerfischen in heimischen Stauseen auf Seeforelle und Hecht, die **NC DOWNRIGGER** ist immer eine gute Wahl. Der **NEVER CRACK** Blank ist wie gemacht für diese Dauerbelastungen. Durch die Spezial-Beringung wird das Zueisen bei niedrigsten Temperaturen wirkungsvoll verhindert. Auch bei starkem Zug sorgt die parabolische Aktion dafür, dass die Schnur nicht am Blank scheuert.

Art.-Nr.	Länge	Transportlänge	Schnurklasse	Gewicht	Teile
1D-B 410-250	2,50 m	1,33 m	15 - 40 lbs	360 g	2

BLUEWATER 4 TLG





BLUEWATER BGB



NEVER CRACK BLUEWATER BB

Mit der neuen **NEVER CRACK BLUE WATER BGB** bieten wir Ihnen zwei Ruten, die nach **IGFA** Klassifizierung ausschließlich für die Jagd auf Großfische wie z.B. Marlin, Tunfisch, Großhai usw. konstruiert sind.

Das BGB im Namen steht für die Verwendung extra starker Ringe und extra großem Aluminium Handteil (Big Guides & Unibut). Jeder einzelne aus gehärtetem Bandstahl gefertigte Ringrahmen hält auf der Laufrolle einer Druck- und Zugbelastung von über 500 kg Stand! Die Ringbindungen sind 5-fach Epoxy lackiert, die Unterwicklungen 3-fach.

Die Laufrollen sind so präzise gefasst, das monofile oder geflochtene Schnur nicht zwischen Laufrolle und Ringrahmen gelangen kann! Das Aluminium Handteil (Aluminium Unibut) ist für schwere Kampfgrute mit Kreuzabschluss und große Kampfstühle konzipiert.

Außerdem setzen wir für die **NEVER CRACK BLUE WATER BGB** die stärksten **NEVER CRACK** Blanks ein, die es jemals gab. Kein anderes Rutenmaterial und Konstruktionsprinzip kann unsere Anforderungen dahin erfüllen, Ihnen einfach die stärksten Ruten überhaupt anzubieten.

Art.-Nr.	Länge	Transportlänge	Schnurklasse	Gewicht	Teile
1D-B 522-080	2,10 m	1,58 m	80 lbs	1.650 g	1+1
1D-B 522-130	2,10 m	1,58 m	130 lbs	1.750 g	1+1

NEW
NEW




NeverCrack TELE




© sumci.com

Die WFT NEVER CRACK Teleskopruten sind unverwüstliche Gebrauchsruten für nahezu alle Angelmethoden.

Die sensiblen Spitzenteile bestehen aus massivem und robustem Vollmaterial. Das gummierte Handteil hält die Ruten schlank, ist sehr griffig, nahezu unzerstörbar und leicht zu reinigen. Der stabile Nylon verstärkte Schraubrollenhalter und die an 4 Stegen geführten SIC Ringe unterstreichen die Leistungsfähigkeit dieser starken Ruten von WFT.



Art.-Nr.	Modell	Länge	Transportlänge	Wurfge- wicht	Ge- wicht	Teile
1D-B 375-210	Universal	2,10 m	0,68 m	30 - 60 g	190 g	5
1D-B 375-240	Universal	2,40 m	0,72 m	30 - 60 g	220 g	5
1D-B 375-270	Universal	2,70 m	0,72 m	30 - 60 g	280 g	6
1D-B 375-300	Universal	3,00 m	0,72 m	30 - 60 g	315 g	6
1D-B 376-210	Power	2,10 m	0,72 m	50 - 100 g	220 g	5
1D-B 376-240	Power	2,40 m	0,72 m	50 - 100 g	260 g	5
1D-B 376-270	Power	2,70 m	0,72 m	50 - 100 g	315 g	6
1D-B 376-300	Power	3,00 m	0,72 m	50 - 100 g	330 g	6
1D-B 377-210	Senso Pilk	2,10 m	0,68 m	50 - 160 g	220 g	5
1D-B 377-240	Senso Pilk	2,40 m	0,72 m	50 - 160 g	275 g	5
1D-B 377-270	Senso Pilk	2,70 m	0,72 m	50 - 160 g	370 g	6
1D-B 377-300	Senso Pilk	3,00 m	0,73 m	50 - 160 g	390 g	6
1D-B 378-210	Heavy Spin	2,10 m	0,72 m	100 - 400 g	325 g	5
1D-B 378-240	Heavy Spin	2,40 m	0,72 m	100 - 400 g	330 g	5
1D-B 378-270	Heavy Spin	2,70 m	0,74 m	100 - 400 g	395 g	6
1D-B 378-300	Heavy Spin	3,00 m	0,74 m	100 - 400 g	430 g	6
1D-B 379-210	Big Fish	2,10 m	0,72 m	150 - 700 g	355 g	5
1D-B 379-240	Big Fish	2,40 m	0,72 m	150 - 700 g	390 g	5
1D-B 379-270	Big Fish	2,70 m	0,74 m	150 - 700 g	500 g	6
1D-B 379-300	Big Fish	3,00 m	0,74 m	150 - 700 g	530 g	6
1D-B 380-210	Cat Fish	2,10 m	0,74 m	250 - 1000 g	420 g	5
1D-B 380-240	Cat Fish	2,40 m	0,73 m	250 - 1000 g	445 g	5
1D-B 380-270	Cat Fish	2,70 m	0,75 m	250 - 1000 g	550 g	6
1D-B 380-300	Cat Fish	3,00 m	0,75 m	250 - 1000 g	580 g	6
1D-B 382-360	River	3,60 m	0,72 m	50 - 100 g	420 g	7
1D-B 383-360	Big River	3,60 m	0,87 m	50 - 160 g	495 g	6







CAT BUSTER



© Peter Huttnig

Die **WFT CATBUSTER UZEB** ist die robusteste **WFT WELS**-Rutenserie, die wir jemals vorgestellt haben. Kern des Programms ist wieder einmal die UnZErBrechliche **WFT** Ruten-technologie mit 100% laminierte Kohlefaserspitze. Wie bei den **WFT SEADART** Ruten mit massiver Spitze können auch die **WFT CATBUSTER** Ruten unter Angelbedingungen nicht brechen - das Werbevideo (siehe QR-Code) zeigt dies eindrucksvoll. Natürlich kommt hier unsere neueste „SOLID“-Technologie zum Einsatz, die für sensible aber nahezu unzerstörbare Kohlefaserruten sorgt. Trotzdem sind die Ruten nicht kopflastig und haben eine hervorragende Bissanzeige bei starker Anschlagpower.





Die **CATBUSTER** sind mit den millionenfach bewährten **WFT LTC** Ringen ausgestattet. Die überdimensionierte **LTC** beschichtete Hakenöse hält sicher Drillinge und Einzelhaken jeder Größe. Der massive **NYLON/ABS** Rollenhalter, das **Hard-EVA** bei den Griffstücken und die Gummiendkappe leisten ihren eigenen Beitrag zur Unzerstörbarkeit der **WFT CATBUSTER** Rutenserie.

CATBUSTER BANK

Die **WFT CATBUSTER BANK** ist die stärkste Welsrute für das Fischen vom Ufer mit abgespannter Schnur, die wir Ihnen anbieten können.

CATBUSTER BOAT

Die **WFT CATBUSTER BOAT** profitiert ganz erheblich von unserer „SOLID“-Technologie. Sie ist eine leichte und sensible Rute, die trotzdem unzerstörbar ist! Wichtig - wenn es im kleinen Boot „hoch her geht“.



CATBUSTER BELLY BOAT

Speziell für das Wels Spinnangeln vom Belly Boat haben wir diese **WFT CATBUSTER** Rute mit einem kurzen Blank und Handteil für mehr Bewegungsfreiheit ausgestattet. Das hohe Wurfgewicht erlaubt den Einsatz für alle Köderpräsentationen!

CATBUSTER SPIN

Die unglaubliche Dynamik der **WFT CATBUSTER SPIN** wird durch die Vollcarbon-Spitze generiert. Mit dieser Rute lassen sich enorme Wurfweiten erzielen. Sowohl mit großen Ködern, als auch mit kleinen.

CATBUSTER VERTICAL SPIN

Die **WFT CATBUSTER VERTICAL SPIN** ist die perfekte Rute, um dem Wels den Köder direkt unter dem Boot anzubieten. Trotz ihrer handlichen und kurzen Ausführung ist es sehr komfortabel möglich, auch größte Fische sauber auszudrillen.



Art.-Nr.	Modell	Länge	Transportlänge	Wurfgewicht	Gewicht	Teile
1D-B 474-270	Bank	2,70 m	1,40 m	200 - 1200 g	485 g	2
1D-B 474-300	Bank	3,00 m	1,55 m	200 - 1200 g	570 g	2
1D-B 474-320	Bank	3,20 m	1,65 m	200 - 1200 g	645 g	2
1D-B 474-350	Bank	3,50 m	1,82 m	200 - 1200 g	720 g	2
1D-B 475-240	Spin	2,40 m	1,25 m	20 - 210 g	330 g	2
1D-B 476-180	Boat	1,80 m	1,26 m	150 - 600 g	325 g	1+1
1D-B 476-210	Boat	2,10 m	1,55 m	150 - 600 g	385 g	1+1
1D-B 477-190	Vertical Spin	1,90 m	1,00 m	50 - 220 g	280 g	2
1D-B 477-210	Vertical Spin	2,10 m	1,10 m	50 - 220 g	290 g	2
1D-B 476-160	Belly Boat	1,60 m	1,09 m	150 - 600 g	310 g	2



BANK CAT 3-SECTIONS



BANK CAT



Die **WFT BIG CAT** SERIE erfüllt alle Anforderungen, die an das aktuelle, moderne Welsangeln gestellt werden. Grenzenlose Robustheit, Rutenblanks mit der legendären **WFT NEVER CRACK** Power und trotz des hohen HIGH CARBON Kohlefaseranteils absolut bruchsticher, selbst wenn die Belastungen die Anforderungen des eigentlichen Angelns längst hinter sich gelassen haben. Dazu gehören unsanftes „Ablegen“ genauso wie extreme Biegekurven, wie sie bei härtestem Einsatz vor allem beim Bootsangeln unvermeidbar sind. Beim Angeln auf unseren größten Süßwasserfisch kann es schon mal drunter und drüber gehen...

Ausgestattet mit original **WFT LTC** Ringen, welche sich seit 20 Jahren in härtesten Einsätzen bewährt haben. Die unterwickelten Ringbindungen sind mit extra starkem Faden ausgeführt, welcher auch die Fähigkeit besitzt, mehr Epoxidharz aufzunehmen. So sind sie noch robuster. Die extra starken **WFT NYLON/ABS** Schraubrollenhalter halten absolut sicher jede Rolle und lassen sich auch völlig verdeckt einfach wieder lösen. Die ergonomisch perfekt geformten Hart-Moosgummigriffe sind einfach zu reinigen. Die gummierte Kreuzschlitzendkappe ist verletzungsicher und praktisch zugleich.

Alle Ruten der **WFT BIG CAT** Serie verfügen über die extra große **WFT NEVER CRACK** Hakenöse. Durch ihre einmalig robuste Ausführung ist die gesamte **WFT BIG CAT** Serie zum Großfischangeln aller Art einsetzbar. Sie haben die Wahl zwischen 14 Modellen.

BANK CAT

Die **WFT BIG CAT BANK** ist die perfekte Welsrute für das Angeln vom Ufer aus. Der hohe Kohlefaseranteil erlaubt hier lange Ruten, die trotzdem immer handlich und kontrollierbar bleiben. Wenn es sein muss, können Gewichte von 1000 g und mehr auch über Kopf ausgeworfen werden, ohne dass hier Bruchgefahr bestünde.

Mit der 3-teiligen **WFT BIG CAT BANK** in 4,10 Meter Länge bieten wir Ihnen eine Spitzenrute, die Bojenfischen auf größte Distanz auch an stark bewachsenen Ufern ermöglicht.

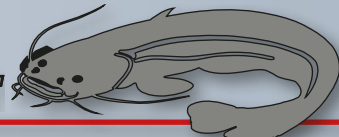
Die **WFT NEVER CRACK** Technologie in Verbindung mit stärksten **WFT LTC** Ringen sind eine unschlagbare Kombination aus Robustheit und Praxistauglichkeit.

SPIN CAT

Die **WFT BIG CAT SPIN CAT** sind hochkarätige Ruten für die schwere Spinnangelei auf Großwels. Hier können Sie alle überschweren Spinnköder verwenden, wobei die 190 g eher ein Idealködergewicht beschreiben. Auch höhere Gewichte sind problemlos einsetzbar.

BELLY BOAT SPIN

Speziell für das Wels Spinnangeln vom Belly Boat haben wir diese **WFT BIG CAT** Rute mit einem kurzen Blank und Handteil für mehr Bewegungsfreiheit ausgestattet. Trotzdem ist die Rutenspitze sen-



sibel genug, um das Ausschlitzen eines großen Fisches im Nahbereich zu verhindern.

VERTICAL CAST CAT

Die **WFT BIG CAT VERTICAL CAST CAT** sind die perfekten Ruten, um dem Wels den Köder direkt unter dem Boot anzubieten. Auch federt die Aktion unserer Ruten starke Schläge gerade zu Beginn des Drills zuverlässig ab.



Art.-Nr.	Modell	Länge	Transportlänge	Wurfge- wicht	Ge- wicht	Teile
1D-B 470-270	Bank	2,70 m	1,40 m	200 - 1000 g	470 g	2
1D-B 470-300	Bank	3,00 m	1,55 m	200 - 1000 g	550 g	2
1D-B 470-315	Bank	3,15 m	1,65 m	200 - 1000 g	555 g	2
1D-B 470-350	Bank	3,50 m	1,80 m	200 - 1000 g	635 g	2
1D-B 470-380	Bank	3,80 m	1,95 m	200 - 1000 g	720 g	2
1D-B 470-413	Bank	4,10 m	1,40 m	200 - 1000 g	820 g	3
1D-B 471-220	Spin	2,20 m	1,15 m	20 - 190 g	240 g	2
1D-B 471-240	Spin	2,40 m	1,25 m	20 - 190 g	290 g	2
1D-B 471-270	Spin	2,70 m	1,40 m	20 - 190 g	335 g	2
1D-B 471-300	Spin	3,00 m	1,57 m	20 - 190 g	395 g	2
1D-B 473-180	Vertical Spin	1,80 m	0,95 m	50 - 210 g	225 g	2
1D-B 473-210	Vertical Spin	2,10 m	1,10 m	50 - 210 g	240 g	2
1D-B 473-211	Vertical Cast	2,10 m	1,10 m	50 - 210 g	260 g	2
1D-B 473-158	Belly Boat Spin	1,58 m	0,83 m	50 - 210 g	195 g	2



NeverCrack CAT



© sumci.com



CARBON NeverCrack BANK CAT

Die bekannten Welsruten in der Ausführung mit **CARBON NEVER CRACK** Blanks - die **WFT NEVER CRACK** Technologie aus Kohlefaser. Diese Blanks sind leicht, schlank und trotzdem nahezu unzerbrechlich. Die Ausstattung mit **WFT LTC** Ringen und extrem langem Handteil hat sich vieltausendfach bewährt.

Art.-Nr.	Länge	Transportlänge	Wurfgewicht	Gewicht	Teile
1D-B 446-300	3,00 m	1,55 m	200 - 1000 g	545 g	2
1D-B 446-320	3,20 m	1,65 m	200 - 1000 g	585 g	2
1D-B 446-350	3,50 m	1,80 m	200 - 1000 g	615 g	2



NeverCrack BANK CAT II & BOAT CAT II

Diese vieltausendfach bewährten WELS-Ruten sind unter Angelbedingungen unzerbrechlich aber dennoch sehr leicht, schlank und schnell. Trotzdem immer versehen mit den Attributen der Unzerstörbarkeit, die auch das Auflegen der Ruten auf den Bootsrand oder eiliges Zurseitelegen einschließen. Der extra starke **WFT NYLON/ABS** Schraubrollenhalter hält jede Rolle absolut sicher und lässt sich auch völlig verdreht wieder lösen. Und natürlich mit an Bord - **WFT LTC** - unser stärkster Ring, der alles mitmacht und für den es immer weitergeht wenn jeder andere Ring schon längst verbogen und die keramische Einlage zerbröselt ist. Die Lieferung erfolgt in einem extra starken Polsterfutteral.

Bank Cat II

In 3 Längen gibt es die **WFT NEVER CRACK BANK CAT**, eben für das Welsangeln vom Ufer. Die schlanke Bauweise mit niedrigem Gewicht trotz schneller Aktion lässt sogar ein 3,50 m Modell zu. Perfekte Gebrauchsruten - wegen ihrer Praxistauglichkeit und Robustheit auch als Leihruten in Wallercamps beliebt. Absolut für den Dauereinsatz geeignet.

Boat Cat II

Die 2 speziellen **WFT NEVER CRACK** für die Bootsangelei profitieren von den nun leichteren Blanks. Schlanker und ergonomisch optimierter „Kampfgriff“ für mehr HEBEL und Kontrolle vom BOOT aus.

Art.-Nr.	Modell	Länge	Transportlänge	Wurfgewicht	Gewicht	Teile
1D-B 445-270	Bank Cat	2,70 m	1,40 m	200 - 1000 g	680 g	2
1D-B 445-315	Bank Cat	3,15 m	1,62 m	200 - 1000 g	790 g	2
1D-B 445-350	Bank Cat	3,50 m	1,80 m	200 - 1000 g	895 g	2
1D-B 445-210	Boat Cat	2,10 m	1,12 m	200 - 1000 g	520 g	2
1D-B 445-240	Boat Cat	2,40 m	1,25 m	200 - 1000 g	560 g	2



CARBON NEVER CRACK BANK CAT

BANK CAT II

BOAT CAT II

LOOM AAL SPEZIAL




Starke Rute aus Composite Material, besonders für das Grund- und Aalangeln geeignet. Ausgestattet mit Moosgummigriff, Nylon/ABS Schraubrollenhalter und SIC-Ringen mit Edelstahlrahmen.

Der Clou: im gesamten Spitzenteil befinden sich fluoreszierende Pigmente, die auch bei vollständiger Dunkelheit leuchten und genau zeigen, wo die Rute liegt. Auch Schnurverlauf und Bisse lassen sich besser erkennen.



Art.-Nr.	Länge	Transportlänge	Wurfgewicht	Gewicht	Teile
1D-B 600-270	2,70 m	1,40 m	40 - 90 g	335 g	2



Sportlich-elegante Rutenserie mit schnellen Kohlefaser-Blanks. Hochwertige SIC Ringe und geteilter EVA-Griff machen die **XK-BONE PRO** zu einem echten Highlight.



Zielfisch-Info: Diverse Modelle mit Informationskarte über ihren möglichen Einsatzbereich.

XK-BONE PRO SPOON UL 0,5 - 3 g / 0,5 - 4,5 g / 1 - 6,5 g

Superschnelle und leichte Spoon Rute mit eingesetzter Vollkohlefaser-Spitze für maximale Sensibilität und Vergnügen. Ideal für Spoons und Gummis

Art.-Nr.	Länge	Transportlänge	Wurfgewicht	Gewicht	Teile
1D-B 969-180	1,80 m	0,93 m	0,5 - 3 g	70 g	2
1D-B 969-185	1,85 m	0,95 m	0,5 - 4,5 g	75 g	2
1D-B 969-195	1,95 m	1,02 m	1 - 6,5 g	80 g	2



XK-BONE PRO SPIN

Kurze, schnelle Carbon-Rute im Japan-Style. Ideal zum leichten Spinnfischen auf Barsch, Forelle oder auch Zander. Die **XK-BONE PRO SPIN** ist auch bestens geeignet für die Angelei mit dem Texas-Rig und Carolina-Rig.

Art.-Nr.	Länge	Transportlänge	Wurfgewicht	Gewicht	Teile
1D-B 970-210	2,10 m	1,10 m	3 - 17 g	105 g	2



XK-BONE PRO SHAD 8 - 44 g

Gummifischrute zum leichten bis mittelschweren Zanderangeln. Der schnelle Kohlefaser-Blank gewährleistet optimale Köderkontrolle und Bisserkennung. Aber auch zum klassischen Spinnfischen auf Barsch, Hecht und Rapfen ist die **XK-BONE PRO SHAD 8 - 44 g** bestens geeignet.

Art.-Nr.	Länge	Transportlänge	Wurfgewicht	Gewicht	Teile
1D-B 971-270	2,70 m	1,40 m	8 - 44 g	210 g	2



XK-BONE PRO SHAD 10 - 56 g

Schnelle Gummifisch-Rute speziell zum Zanderangeln an fließenden Gewässern oder für Gummifischangler, die es etwas härter mögen. Durch den strammen Carbon-Blank kann man jede Bewegung des Köders und natürlich auch das Einsaugen des Köders durch den Fisch sehr gut spüren. Natürlich kann man mit der **XK-BONE PRO SHAD** auch klassisch auf Hecht angeln.

Art.-Nr.	Länge	Transportlänge	Wurfgewicht	Gewicht	Teile
1D-B 971-271	2,70 m	1,40 m	10 - 56 g	215 g	2



XK-BONE PRO TELE

Topmoderne Kohlefaser Teleruten Serie mit stabilen, gewickelten SIC-Ringen. Trotz des geringen Transportmaßes sind die Blanks schlank und unterscheiden sich im Handling kaum von Steckrutenblanks.

XK-BONE PRO TELE DROP SHOT

Die XK-BONE TELE DROP SHOT hat, zur zuverlässigen Bissanzeige, eine feine Vollcarbon Spitze.

Gerade die längeren Modelle eignen sich hervorragend zum Drop Shot Fischen auf Distanz oder hinter Steinschüttungen. Spots, die man mit kurzen Ruten gar nicht befischen kann.

Art.-Nr.	Länge	Transportlänge	Wurfgewicht	Gewicht	Teile
1D-B 930-240	2,40 m	0,61 m	2 - 21 g	120 g	6
1D-B 930-270	2,70 m	0,65 m	3 - 25 g	130 g	6
1D-B 930-300	3,00 m	0,66 m	5 - 28 g	175 g	7



XK-BONE PRO TELE SPIN

Spinn- und Grundruten, mit vielfältigen Einsatzmöglichkeiten.

Pro Tele Spin 5-30g: Barsch, Forelle

Pro Tele Spin 10-60g: Zander, Hecht, auch als Grundrute für Aal, Karpfen uvm..

Pro Tele Spin 15-80g: Hecht, auch als Grundrute für Aal, Karpfen uvm..

Art.-Nr.	Länge	Transportlänge	Wurfgewicht	Gewicht	Teile
1D-B 931-210	2,10 m	0,58 m	5 - 30 g	100 g	5
1D-B 931-240	2,40 m	0,61 m	5 - 30 g	120 g	6
1D-B 931-270	2,70 m	0,64 m	5 - 30 g	130 g	6
1D-B 932-240	2,40 m	0,61 m	10 - 60 g	135 g	6
1D-B 932-270	2,70 m	0,65 m	10 - 60 g	145 g	6
1D-B 932-300	3,00 m	0,65 m	10 - 60 g	175 g	7
1D-B 933-270	2,70 m	0,65 m	15 - 80 g	150 g	6
1D-B 933-300	3,00 m	0,67 m	15 - 80 g	185 g	7



XK-BONE PRO TELE TROUT

Feine und leichte Forellentrute mit sensibler Vollkohlefaser-spitze, mit der Sie nahezu alle gängigen Methoden am Forellenteich praktizieren können.

Art.-Nr.	Länge	Transportlänge	Wurfgewicht	Gewicht	Teile
1D-B 934-270	2,70 m	0,64 m	3 - 18 g	125 g	6
1D-B 934-300	3,00 m	0,66 m	5 - 25 g	170 g	7

PRO TELE



XK-BONE PLATTFISCH BOAT

Die **XK-BONE PLATTFISCH BOAT** ist genau abgestimmt für das Grundangeln vom Boot auf Plattfische und Dorsch. Mit der nicht zu weichen, farblich abgesetzten, roten Spitze, ist sie aber auch eine exzellente Pilkrute. Die **XK-BONE PLATTFISCH BOAT** ist als 2-teilige sowie als 3-teilige Rute erhältlich.

Art.-Nr.	Länge	Transportlänge	Wurfgewicht	Gewicht	Teile
1D-B 966-260	2,60 m	1,35 m	40 - 150 g	220 g	2
1D-B 967-261	2,60 m	0,90 m	40 - 150 g	210 g	3



PLATTFISCH BOAT 2-PC



PLATTFISCH BOAT 3-PC



Diese breit gefächerte Kohlefaser-Rutenserie besteht durch ein edles Design mit SIC-Beringung und Korkgriffen. Jede Rute aus der **XK-BONE**-Serie ist für den jeweiligen Einsatz optimiert.



Zielfisch-Info:

Diverse Modelle mit Informationskarte über ihren möglichen Einsatzbereich.

XK-BONE SPOON



Zwei herrlich leichte Ruten aus 100% Kohlefaser zum Einsatz von Kleinstblinkern, sogenannten SPOONS entwickelt. Ideal für den Einsatz am Forellenteich.

Art.-Nr.	Länge	Transportlänge	Wurfgewicht	Gewicht	Teile
1D-B 952-180	1,80 m	0,93 m	0,5 - 4,5 g	105 g	2
1D-B 952-185	1,85 m	0,95 m	1 - 6,5 g	115 g	2

XK-BONE UNIVERSAL



Sehr leichte Rute aus 100% Kohlefaser, bestens geeignet für das mittelschwere Posenangeln beispielsweise auf Zander, aber auch sehr gut zum leichten bis mittleren Grundangeln z.B. auf Aal. Praktische Transportlänge und starkes Rückgrat durch 3-fache Teilung.

Art.-Nr.	Länge	Transportlänge	Wurfgewicht	Gewicht	Teile
1D-B 961-330	3,30 m	1,16 m	25 - 50 g	270 g	3

SPOON

UNIVERSAL

XK-BONE VERTICAL SPIN

Leichte, stramme Spinrute speziell zum Vertikalangeln mit der Stationärrolle entwickelt. Die **XK-BONE VERTICAL SPIN** bietet einen sehr direkten Kontakt zum Köder und damit auch eine hervorragende Bissübertragung. Die etwas größeren Ringe sind besonders bei winterlichen Temperaturen von Vorteil, da diese nicht so schnell vereisen können.

Art.-Nr.	Länge	Transportlänge	Wurfgewicht	Gewicht	Teile
1D-B 951-190	1,90 m	1,00 m	8 - 38 g	120 g	2



XK-BONE VERTICAL CAST

Leichte, stramme Spinrute speziell zum Vertikalangeln mit der Baitcastrolle entwickelt. Die **XK-BONE VERTICAL CAST** bietet einen sehr direkten Kontakt zum Köder und damit auch eine hervorragende Bissübertragung. Die etwas größeren Ringe sind besonders bei winterlichen Temperaturen von Vorteil, da diese nicht so schnell vereisen können.

Art.-Nr.	Länge	Transportlänge	Wurfgewicht	Gewicht	Teile
1D-B 951-191	1,90 m	1,00 m	8 - 38 g	125 g	2



XK-BONE DROP SHOT

Leichte Ruten, nicht nur zum Drop-Shotten. Sie bieten mit ihrer ausgeprägten Spitzenaktion optimale Bissanzeige und minimalen Ansaugwiderstand für den Köder. Damit eignen sie sich auch hervorragend für alle anderen Arten des modernen Spinnfischens und werden immer häufiger sogar beim Forellenangeln eingesetzt.

Art.-Nr.	Länge	Transportlänge	Wurfgewicht	Gewicht	Teile
1D-B 952-270	2,70 m	1,40 m	10 - 45 g	140 g	2



XK-BONE ZANDER

Diese stramme, aber dennoch sensible 2-teilige Rute ist ideal für das Angeln auf Zander mit der Pose oder auch mit dem Grundblei. Natürlich kann man mit dieser Rute auch hervorragend auf Aal oder große Weißfische angeln.



Art.-Nr.	Länge	Transportlänge	Wurfgewicht	Gewicht	Teile
1D-B 953-336	3,35 m	1,72 m	10 - 55 g	240 g	2

XK-BONE SEATROUT

Schlanker semiparabolischer Blank, optimiert zum Spinnfischen auf Meerforelle. Durch das geringe Eigengewicht und die optimale Abstimmung auf das Gewicht der Meerforellenköder, lädt sich die Rute sehr gut auf, so dass Sie ohne großen Kraftaufwand viele, weite Würfe machen können, ohne zu ermüden.



Art.-Nr.	Länge	Transportlänge	Wurfgewicht	Gewicht	Teile
1D-B 963-305	3,05 m	1,58 m	10 - 32 g	280 g	2
1D-B 963-306	3,05 m	1,58 m	15 - 45 g	285 g	2

XK-BONE FLY

Diese federleichte Fast-Taper Fliegenrute mit Echkorkgriff und Aluminium-Schraubrollenhalter ist sowohl für das Trockenfliegen- und Nymphenfischen wie auch zum Anbieten kleinerer Streamer ausgezeichnet geeignet. Ideal für den anspruchsvollen Einsteiger.



Art.-Nr.	Länge	Transportlänge	Wurfgewicht	Gewicht	Teile
1D-B 954-240	2,40 m	1,25 m	# 5 - 6	85 g	2



ZANDER

SEATROUT

FLY



XK-BONE SPIN UL

Mit leichtesten Ruten und Rollen, kleinsten Ködern (z.B. Micro Jigs, Spoons) und dünnsten Schnüren auf Forelle, Barsch oder auch auf große Friedfische zu angeln, hat großen Suchfaktor. Die **XK-BONE SPIN UL** ist für die Ultra Light Anglei optimiert. Die Vollkohlefaserspitze zeigt selbst feinste Bisse zuverlässig an.

Art.-Nr.	Länge	Transportlänge	Wurfgewicht	Gewicht	Teile
1D-B 952-195	1,95 m	1,02 m	2 - 8 g	125 g	2
1D-B 952-210	2,10 m	1,10 m	4 - 14 g	130 g	2



XK-BONE SPIN L

Sehr leichte Rute mit Spaßfaktor. Besonders zum Fischen auf Barsch und Forelle ist sie gut geeignet. Die durchgehende Aktion und die leichten SIC Ringe machen das Angeln mit der **XK-BONE SPIN L** zum Vergnügen.

Art.-Nr.	Länge	Transportlänge	Wurfgewicht	Gewicht	Teile
1D-B 960-180	1,80 m	0,95 m	5 - 12 g	110 g	2



XK-BONE SPIN M

Schneller Carbon-Blank mit leichten SIC.Ringen. Diese Rute ist bestens geeignet zum Angeln auf Barsch, Forelle und zum leichten Zanderangeln. Aber auch zum Rapfenangeln ist diese Rute hervorragend einzusetzen.

Art.-Nr.	Länge	Transportlänge	Wurfgewicht	Gewicht	Teile
1D-B 960-241	2,40 m	1,28 m	15 - 40 g	180 g	2





XK-BONE SPIN MH

Ob zum mittelschweren Hechtangeln, Zanderangeln oder zum leichten Dorschfischen an der Ostsee, die **XK-BONE SPIN MH** ist echter Allrounder. Der schnelle Blank ist stark aber trotzdem sensibel genug, um jeden Fisch sicher landen zu können.

Art.-Nr.	Länge	Transportlänge	Wurfgewicht	Gewicht	Teile
1D-B 960-273	2,70 m	1,40 m	20 - 50 g	260 g	2
1D-B 960-303	3,00 m	1,55 m	20 - 50 g	275 g	2



XK-BONE SPIN H

Die **XK-BONE SPIN H** ist ein kraftvolle Rute, komplett mit 2-Step Beringung. Ihr optimales Einsatzgebiet liegt beim Hechtangeln wie auch beim Ostseepilken oder beim Angeln auf Pollack und Seelachs in Norwegen.

Art.-Nr.	Länge	Transportlänge	Wurfgewicht	Gewicht	Teile
1D-B 960-244	2,40 m	1,28 m	40 - 90 g	210 g	2
1D-B 960-274	2,70 m	1,40 m	40 - 90 g	270 g	2
1D-B 960-304	3,00 m	1,55 m	40 - 90 g	305 g	2



XK-BONE TRAVEL SPIN 5-PCS

Sehr kurz geteilte Kohlefaser Reiseruten für das leichte bis mittlere Spinnfischen. Die leichte Ausführung von 5-30 g ist mit 1-Step Ringen ausgestattet, die schwereren mit 2-Step Ringen.

Art.-Nr.	Länge	Transportlänge	Wurfgewicht	Gewicht	Teile
1D-B 975-240	2,40 m	0,54 m	5 - 30 g	150 g	5
1D-B 975-270	2,70 m	0,59 m	5 - 30 g	175 g	5
1D-B 976-240	2,40 m	0,54 m	20 - 50 g	180 g	5
1D-B 976-270	2,70 m	0,59 m	20 - 50 g	165 g	5
1D-B 977-240	2,40 m	0,54 m	40 - 90 g	190 g	5
1D-B 977-270	2,70 m	0,59 m	40 - 90 g	210 g	5



XK-BONE PILK

Erstausnehmlich gut ausbalanciert und mit kompletter 2-Steg-Beringung liegt die **XK-BONE PILK** gut in der Hand. Die sensible Spitze gibt ein gutes Gefühl bei der Bisserkennung und gewährleistet eine sichere Landung der Fische. Dies gepaart mit einem bärenstarken Rückgrat gibt auch die Sicherheit, wenn der Fisch des Lebens angebissen hat.

XK-BONE PILK

Art.-Nr.	Länge	Transportlänge	Wurfgewicht	Gewicht	Teile
1D-B 962-270	2,70 m	1,40 m	40 - 140 g	230 g	2
1D-B 962-271	2,70 m	1,40 m	60 - 180 g	260 g	2



Für alle, die mit dem Flugzeug fliegen, haben wir die **XK-BONE PILK TRAVEL** als 5-teilige Rute konstruiert. Mit gerade mal 59 cm Transportlänge passt sie in so ziemlich jeden Koffer.



XK-BONE TRAVEL PILK 5 SECTIONS

Art.-Nr.	Länge	Transportlänge	Wurfgewicht	Gewicht	Teile
1D-B 965-240	2,40 m	0,59 m	40 - 140 g	230 g	5
1D-B 965-241	2,40 m	0,59 m	60 - 180 g	235 g	5



XK-BONE SURF

Optimale Wurfweite und zuverlässige Bissanzeige wird durch die ideale Abstimmung von Beringung und Aktion erreicht. Unsere **XK-BONE SURF** ist eine echte **POWERROUTE** für weiteste Würfe jenseits der Brandung. Bruchfeste! Kohlefaserkonstruktion mit Qualitäts Low Rider Beringung. **SOLID**-Spitze für perfekte Bissanzeige und plaziertes Wurfverhalten.



Art.-Nr.	Länge	Transportlänge	Wurfgewicht	Gewicht	Teile
1D-B 968-420	4,20 m	1,47 m	80 - 220 g	540 g	3

XK-BONE FEEDER

Gut ausbalancierte Feederruten, ideal zum Angeln an stehenden und langsam fließenden Gewässern. Die Beringung ist so groß gewählt, so dass auch problemlos mit Schlagschnur gefischt werden kann. Auch bei leichteren Futterkörben laden sich die Ruten sehr gut auf, um mit wenig Kraftaufwand große Wurfweiten erzielen zu können.

Art.-Nr.	Länge	Transportlänge	Wurfgewicht	Gewicht	Teile
1D-B 948-332	3,30 m	1,15 m	<= 100 g	245 g	3 + 2
1D-B 948-360	3,60 m	1,27 m	<= 120 g	295 g	3 + 2
1D-B 948-361	3,60 m	1,27 m	<= 180 g	345 g	3 + 2
1D-B 948-391	3,90 m	1,41 m	<= 180 g	380 g	3 + 2



XK-BONE METHOD FEEDER

Herrlich leichte Feederrute mit semi-parabolischer Aktion. Entwickelt ist diese Rute zum Fischen mit dem Method-Feeder. Die durchgehende Aktion federt die harten Bisse souverän ab. Aber auch zum klassischen Feederfischen mit leichten Futterkörben ist die **XK-BONE METHOD FEEDER** bestens geeignet. Besonders auf kurzer und mittlerer Distanz ist sie härteren Ruten überlegen.

Art.-Nr.	Länge	Transportlänge	Wurfgewicht	Gewicht	Teile
1D-B 948-333	3,30 m	1,15 m	<= 65 g	205 g	3 + 2



XK-BONE HEAVY FEEDER

2-teilige, kurze Feederruten für den Einsatz unter Bäumen oder wenn man einfach nicht so lange Ruten braucht. Diese Ruten sind nicht nur zum klassischen Feedern mit Futterkorb geeignet. Sie sind auch ideal für sämtliche Arten der Grundangelei, von Aal bis Zander!

Art.-Nr.	Länge	Transportlänge	Wurfgewicht	Gewicht	Teile
1D-B 948-275	2,70 m	1,40 m	<= 150g	190 g	2 + 2
1D-B 948-305	3,00 m	1,55 m	<= 150 g	205 g	2 + 2



FEEDER / METHOD FEEDER

HEAVY FEEDER

XK-BONE TROUT SPECIAL

Diese ultraleichte Spaßrute für den Forellensee mit Vollkohlefaser-Spitze und durchgehender Aktion macht jeden Drill zum Vergnügen. Mit dieser Rute angelt man mit feinsten Montagen und leichtesten Gewichten, nicht nur im Tremarella-Style.



Art.-Nr.	Länge	Transportlänge	Wurfgewicht	Gewicht	Teile
1D-B 949-239	2,40 m	1,28 m	0,5 - 5 g	145 g	2
1D-B 949-269	2,70 m	1,40 m	0,5 - 5 g	160 g	2
1D-B 949-299	3,00 m	1,55 m	0,5 - 5 g	170 g	2
1D-B 949-270	2,70 m	1,40 m	1 - 10 g	170 g	2
1D-B 949-300	3,00 m	1,55 m	1 - 10 g	180 g	2

XK-BONE TROUT

Herrlich leichte Forellentrute, zum Schleppen und Angeln mit der Pose, Wasserkugel oder Sbirolino. Die gut abgestimmte Aktion gewährleistet große Wurfweiten und sicheres Landen des Fisches. Die Rute ist auch sehr gut als Alternative zur Matchrute zu verwenden. Die größeren Ringe machen das Angeln mit Laufpose und Stopper sehr komfortabel.



Art.-Nr.	Länge	Transportlänge	Wurfgewicht	Gewicht	Teile
1D-B 947-330	3,30 m	1,15 m	8 - 18 g	180 g	3
1D-B 947-360	3,60 m	1,25 m	8 - 18 g	190 g	3

XK-BONE TROUT SBIRO

Die XK-BONE TROUT SBIRO ist die Alleskönner-Rute für den Forellenteich. Nicht nur zum Fischen mit Sbirolinos, sondern auch der Einsatz von klassischen Schlepposenmontagen, Wasserkugelmontagen und auch zum Bodentaster-Fischen ist sie genau die Richtige. Die sensible Vollcarbonspitze lässt die Forelle beim Anbiss keinen Widerstand spüren. Die Rute hat genug Power um enorme Wurfweiten zu erzielen und auch große Lachsforellen sicher in den Keschel zu bringen.



Art.-Nr.	Länge	Transportlänge	Wurfgewicht	Gewicht	Teile
1D-B 946-300	3,00 m	1,05 m	5 - 25 g	175 g	3
1D-B 946-330	3,30 m	1,15 m	5 - 25 g	195 g	3
1D-B 946-360	3,60 m	1,27 m	5 - 25 g	230 g	3



TROUT SPECIAL

TROUT

TROUT SBIRO

XK-BONE TELE TROUT

Kurz geteilte Tele-Rute zum Fischen auf Forelle. Die extra sensible Vollkohlefaser Spitze bietet feinste Bissanzeige und nahezu keinen Widerstand beim Biss.



Art.-Nr.	Länge	Transportlänge	Wurfgewicht	Gewicht	Teile
1D-B 935-310	3,10 m	0,81 m	5 - 20 g	205 g	7

XK-BONE TELE 30/45

Kurz geteilte Tele-Ruten zum leichten Spinnfischen oder auch zum Friedfisch- und Forellenangeln.



Art.-Nr.	Länge	Transportlänge	Wurfgewicht	Gewicht	Teile
1D-B 937-240	2,40 m	0,56 m	5 - 30 g	165 g	7
1D-B 937-270	2,70 m	0,60 m	5 - 30 g	190 g	7
1D-B 937-300	3,00 m	0,65 m	5 - 30 g	210 g	7
1D-B 938-240	2,40 m	0,56 m	10 - 45 g	165 g	7
1D-B 938-270	2,70 m	0,60 m	10 - 45 g	190 g	7
1D-B 938-300	3,00 m	0,65 m	10 - 45 g	210 g	7
1D-B 938-360	3,60 m	0,70 m	10 - 45 g	315 g	8

XK-BONE TELE 75/150

Kurz geteilte Tele-Ruten zum Grundangeln und Spinnfischen. Die Modelle mit 50 - 150 Wurfgewicht sind auch zum Pilken geeignet.



Art.-Nr.	Länge	Transportlänge	Wurfgewicht	Gewicht	Teile
1D-B 939-210	2,10 m	0,57 m	15 - 75 g	155 g	6
1D-B 939-240	2,40 m	0,56 m	15 - 75 g	180 g	7
1D-B 939-270	2,70 m	0,60 m	15 - 75 g	200 g	7
1D-B 939-300	3,00 m	0,65 m	15 - 75 g	250 g	7
1D-B 939-330	3,30 m	0,70 m	15 - 75 g	275 g	8
1D-B 939-360	3,60 m	0,74 m	15 - 75 g	310 g	8
1D-B 941-210	2,10 m	0,57 m	50 - 150 g	165 g	6
1D-B 941-240	2,40 m	0,59 m	50 - 150 g	190 g	7
1D-B 941-270	2,70 m	0,61 m	50 - 150 g	200 g	7
1D-B 941-300	3,00 m	0,65 m	50 - 150 g	255 g	7
1D-B 941-330	3,30 m	0,70 m	50 - 150 g	285 g	8
1D-B 941-360	3,60 m	0,71 m	50 - 150 g	330 g	8

XK-BONE STELLFISCH

Starke Stellfischrute für hohe Wurfgewichte. Diese Rute ist ideal zum punktgenauen Platzieren großer Köder(fische) hinter Schilfgürteln, Steinschüttungen und anderen Hindernissen am Ufer. Das starke Rückgrat wird auch mit wirklich großen Fischen fertig.



Art.-Nr.	Länge	Transportlänge	Wurfgewicht	Gewicht	Teile
1D-B 942-800	8,00 m	1,40 m	80 - 160 g	840 g	7



TELE TROUT + TELE

STELLFISCH



XK-BONE



XK-BONE TREMA

Superschlanke, extrem leichte Tremarella Ruten für alle Arten der modernen Forellenfischerei. Wurf- und Schwungsverhalten sind optimal auf diese Angelei abgestimmt. Auch beim klassischen Schleppen zeigt die feine Spitze ihre Vorteile.



Art.-Nr.	Länge	Transportlänge	Wurfgewicht	Gewicht	Teile
1D-B 945-392	3,90 m	1,20 m	1 - 4 g	125 g	7

XK-BONE TREMA TRAVEL

Sicherlich ist die **TREMA TRAVEL** hervorragend geeignet zum Tremarellafischen, dennoch geht das Einsatzgebiet dieser überaus beliebten Rutenserie seit der ersten Vorstellung weit über dieses hinaus. Mittlerweile ist die **XK-BONE TREMA TRAVEL** für viele DIE Spaßrute für den Forellensee. Mit deutlich unter 100 g bei einer Länge von 2,60 m macht nahezu jede Methode am Forellenteich doppelt so viel Spaß.



Art.-Nr.	Länge	Transportlänge	Wurfgewicht	Gewicht	Teile
1D-B 945-262	2,60 m	0,69 m	1 - 4 g	90 g	7
1D-B 945-263	2,60 m	0,69 m	2 - 7 g	95 g	7
1D-B 945-322	3,20 m	0,69 m	2 - 5 g	110 g	8
1D-B 945-323	3,20 m	0,69 m	2 - 7 g	115 g	8

XK-BONE TELE TROUT SPECIAL UL

Feine und leichte Forellnruten mit sensibler Vollkohlefaser-spitze, mit der Sie nahezu alle gängigen Methoden am Forellenteich praktizieren können.



Art.-Nr.	Länge	Transportlänge	Wurfgewicht	Gewicht	Teile
1D-B 945-264	2,60 m	0,70 m	1 - 10 g	95 g	7
1D-B 945-324	3,20 m	0,70 m	1 - 10 g	115 g	8

XK-BONE TELE TROUT SBIRO

Kräftiges Rückgrat und sensible Spitze sind die besten Attribute für eine Forellnrute für die Angelei mit Sbirolino oder mit der Wasserkugel. Zudem ist die **XK-BONE SBIRO TELE** angenehm kurz geteilt und passt in jede Rutentasche.



Art.-Nr.	Länge	Transportlänge	Wurfgewicht	Gewicht	Teile
1D-B 945-325	3,20 m	0,70 m	3 - 18 g	140 g	8
1D-B 945-326	3,20 m	0,70 m	5 - 25 g	145 g	8

TREMA

TREMA TRAVEL - TROUT SPECIAL - SBIRO

XK-BONE PURE CARBO BOLO

Die **XK-BONE PURE CARBO BOLO** ist eine sehr schlanke und nicht zu steife Bolognese-Rute. Diese Rute ist besonders gut geeignet, um mit „langer Leine“ zu angeln. Das kräftige Rückgrat gewährleistet den sicheren Drill großer Fische.



Art.-Nr.	Länge	Transportlänge	Wurfgewicht	Gewicht	Teile
1D-B 958-400	4,00 m	1,25 m	4 - 20 g	175 g	4
1D-B 958-500	5,00 m	1,26 m	4 - 20 g	240 g	5
1D-B 958-600	6,00 m	1,30 m	4 - 20 g	340 g	6
1D-B 958-700	7,00 m	1,28 m	4 - 20 g	450 g	7

XK-BONE PURE CARBO POLE

Unberingte Vollkohlefaser Teleskop Stipprute, die durch 100% Kohlefasereinsatz angenehm leicht in der Hand liegt.



Art.-Nr.	Länge	Transportlänge	Wurfgewicht	Gewicht	Teile
1D-B 955-400	4,00 m	1,20 m	4 - 20 g	140 g	4
1D-B 955-500	5,00 m	1,21 m	4 - 20 g	220 g	5
1D-B 955-600	6,00 m	1,20 m	4 - 20 g	305 g	6
1D-B 955-700	7,00 m	1,22 m	4 - 20 g	440 g	7

XK-BONE BOLO

Bolognese Rute mit starkem Rückgrat, ohne dabei kopflastig zu sein. Die **XK-BONE BOLO** ist stark genug, um es auch mit Karpfen und kampfstarken Barben aufzunehmen. In der Spitze ist sie jedoch sensibel genug, so dass Sie auch dünnere Vorfächer verwenden können, ohne Schnurbruch befürchten zu müssen.



Art.-Nr.	Länge	Transportlänge	Wurfgewicht	Gewicht	Teile
1D-B 959-600	6,00 m	1,35 m	4 - 20 g	350 g	5
1D-B 959-700	7,00 m	1,40 m	4 - 20 g	470 g	7

TROFEO TROTA STYL

Sehr schlanke Kohlefaser Forellentrute, die für das Fischen mit Glas, Glas-Feder-Kette oder Glas-Blei-Kette, mit oder ohne Pose entwickelt wurde. Aber auch das klassische Schleppen mit kleinen Sbirolinos oder Pose ist möglich.



Diese Rute hat gute Wurfeigenschaften und ein exzellentes Schwungverhalten. Die äußerst sensible Spitze ermöglicht eine sichere Bisserkennung, ohne dass der Fisch Widerstand spürt.

Die Verarbeitung ist trotz des niedrigen Preises hochwertig. Saubere Ringbindungen und perfekte Passform der Schieberinge wie auch die hohe Qualität des Rollenhalters sprechen für ein tolles Preis-Leistungs-Verhältnis.

Art.-Nr.	Länge	Transportlänge	Wurfgewicht	Gewicht	Teile
1D-B 257-390	3,90 m	1,20 m	No.2 / 1-4 g	125 g	7
1D-B 258-390	3,90 m	1,20 m	No.3 / 2-7 g	128 g	7



LAKE ,N' RIVER 2-SECTIONS

LAKE ,N' RIVER 3-SECTIONS

LAKE ,N' RIVER HEAVY AAL FEEDER

COARSE

Superleichte Posenruten für alle Arten des sensiblen Friedfischangelns. Karpfen, Schleie, Rotaugen, Brasse. Kein Fisch ist zu groß, aber auch keiner zu klein. Niemals vermisst man Sensibilität und doch hat man immer genügend Reserven. Ausgestattet mit schnellen Blanks aus reiner Kohlefaser, besten SIC Ringen und Naturkorkgriffen. Die großen Ringe erlauben die problemlose Verwendung von Stopperknoten, erhöhen die Wurfweite und frieren im Winter nicht so schnell zu.

1D-B 005-335: Vielleicht der "Star" der Serie! Die 2-teilige mit nur 195 g Gewicht wurde schnell zum Liebling aller Tester. Tiefes Wasser, schwere Waggler, große Distanz, Leuchtpose nachts, morgens umgebaut auf 3 Gramm Pose! Vom kleinen Rotaugen bis zum 20 Pfund Schuppenkarpfen wurde alles gefangen.

1D-B 005-365, 1D-B 006-365: Für alle, die ganz weit raus müssen und Platz zum Einwerfen haben. Bestens mit schweren Posen an tiefen Seen oder auch an Fließgewässern, wenn es darum geht, eine Pose in großer Distanz auch bei Strömung zu halten. Aber Achtung! Man wirft im Zweifel weiter als man anfüttern kann...

STALKING ROD STÖR ,N' CARP

2- und 3-teilige Ruten mit starkem Rückgrat, perfekt für das Fischen auf mittlere und große Süßwasserfische, jedoch ohne auf Sensibilität verzichten zu müssen. Wie bei **WFT LAKE ,N' RIVER** Ruten üblich, bestehen die Blanks aus reiner Kohlefaser. Auch deshalb sind diese Ruten sehr leicht und schnell. Die großen SIC-Ringe sind vorteilhaft in allen Situationen und unterstreichen die Vielseitigkeit dieser Angelruten auf Karpfen, Schleie, Stör oder Hecht und Zander vor allem dann, wenn es aufgrund von Strömung, Wassertiefe oder zu erwartender Großfische von allem ein bisschen mehr sein darf...

TROUT

7 Ruten für das sensible Forellenangeln, für dünnste Vorfächer und leichte Posen ausgelegt, aber mit allen Reserven für große Fische versehen. Trotzdem können auch kleinere Fische gefühlvoll und schonend gelandet werden. Die großen Ringe sind auch für Gummistopper und frostige Wintertage geeignet. Der lange Naturkorkgriff liegt immer gut in der Hand.

*Spezialausführung mit einer bis zwei Nummern größeren Ringen, die das Fischen bei Frost oder starker Blütenablage auf dem Wasser und das Einfädeln der Schnur erleichtern.

ZANDER

Drei Ruten mit Kraft in den von uns geschätzten Längen sowohl von 3,00 als auch 3,35 Metern. Speziell entwickelt zum Naturköderfischen - ob mit kleinen Köderfischen, Fetzen oder Wurm. Natürlich auch mit Grundblei. Das klappt super, wobei die Wurfweite mit kleinem Fisch und 20 g Blei bei etwa 35 Metern liegt. Auch mit Pose und Wurm geht es sehr weit raus. Selbst auf diese Distanz kann man bestimmt, aber gefühlvoll, den Anhieb setzen. Auch Aale bis 500 g ließen sich prima händeln, schrieb einer der Tester.

HEAVY AAL FEEDER

Speziell für den nächtlichen Ansitz auf Aal haben wir diese kurze Feederrote entwickelt. Mit den 2 unterschiedlich starken Wechselspitzen können Sie die Rute allen Bedingungen anpassen. Beide Spitzen sind mit einem speziellen Knicklichthaler ausgestattet und gewährleisten auch im Dunklen eine optimale Bisserkennung. Durch das kräftige Rückgrat können Sie selbst kapitale Aale mühelos vom Grund lösen und sicher landen. Knicklichthaler für 4,5mm Knicklichter.

Art.-Nr.	Modell	Länge	Transportlänge	Wurfgewicht	Gewicht	Teile
1D-B 005-335	Coarse	3,35 m	1,72 m	4 - 26 g	195 g	2
1D-B 005-365	Coarse	3,65 m	1,87 m	4 - 26 g	220 g	2
1D-B 006-365	Coarse	3,65 m	1,27 m	4 - 26 g	245 g	3
1D-B 016-335	Stalking Rod	3,35 m	1,72 m	20 - 55 g	250 g	2
1D-B 017-335	Stalking Rod	3,35 m	1,16 m	20 - 55 g	270 g	3
1D-B 017-365	Stalking Rod	3,65 m	1,27 m	20 - 55 g	340 g	3
1D-B 008-305	Trout	3,00 m	1,58 m	3 - 18 g	190 g	2
1D-B 008-335	Trout	3,35 m	1,72 m	3 - 18 g	195 g	2
1D-B 009-335	Trout	3,35 m	1,15 m	3 - 18 g	210 g	3
1D-B 009-365	Trout	3,65 m	1,27 m	3 - 18 g	235 g	3
1D-B 010-331	*Trout extra große Ringe	3,30 m	1,15 m	5 - 25 g	200 g	3
1D-B 011-330	Trout	3,30 m	1,15 m	15 - 45 g	215 g	3
1D-B 011-360	Trout	3,60 m	1,27 m	15 - 45 g	230 g	3
1D-B 013-305	Zander	3,00 m	1,58 m	7 - 35 g	210 g	2
1D-B 013-335	Zander	3,35 m	1,72 m	7 - 35 g	225 g	2
1D-B 014-335	Zander	3,35 m	1,16 m	7 - 35 g	235 g	3
1D-B 019-270	Heavy Aal Feeder	2,70 m	1,40 m	200 g	240 g	2
1D-B 019-300	Heavy Aal Feeder	3,00 m	1,55 m	200 g	270 g	2



Alle **WFT LAKE ,N' RIVER** Ruten sind sehr schlank. Somit gelingen durch den geringeren Luftwiderstand weitere und vor allem noch platziertere Einwürfe. Auch die Schnellkraft der Ruten haben wir schon im vergangenen Jahr erheblich verbessert! Die perfekt dimensionierten Durchmesser der leichten SIC Ringe erleichtern das Einfädeln der Schnur und entschärfen im Winter die Problematik des Vereisens. Diese vielseitigen Ruten erlauben selbst die Verwendung von Gummistoppeln.



LAKE ,N' RIVER TELE




Unsere große Serie höchst praxisingerechter Kohlefaser Teleskopruten. Trotz kurzer Teilung haben die **WFT LAKE & RIVER TELE** angenehm schlanke Blanks. Viele verschiedene Wurfgewichte decken fast alle Angelarten ab. Die Korkgriffe sind sauber verarbeitet und die hochglanzpolierten SIC Ringe sorgen für weite Würfe und schonen die Schnur.

Art.-Nr.	Modell	Länge	Transportlänge	Wurfgewicht	Gewicht	Teile
1D-B 912-240	Tele	2,40 m	0,72 m	10 - 40 g	205 g	6
1D-B 912-270	Tele	2,70 m	0,74 m	10 - 40 g	240 g	6
1D-B 913-240	Tele	2,40 m	0,72 m	15 - 75 g	220 g	6
1D-B 913-270	Tele	2,70 m	0,74 m	15 - 75 g	250 g	6
1D-B 913-300	Tele	3,00 m	0,75 m	15 - 75 g	275 g	7
1D-B 913-330	Tele	3,30 m	0,75 m	15 - 75 g	310 g	7
1D-B 913-360	Tele	3,60 m	0,86 m	15 - 75 g	350 g	7
1D-B 914-270	Tele	2,70 m	0,74 m	30 - 100 g	265 g	6
1D-B 914-300	Tele	3,00 m	0,74 m	30 - 100 g	290 g	7
1D-B 914-330	Tele	3,30 m	0,75 m	30 - 100 g	325 g	7
1D-B 914-360	Tele	3,60 m	0,86 m	30 - 100 g	340 g	7
1D-B 915-270	Tele	2,70 m	0,74 m	50 - 150 g	275 g	6
1D-B 915-300	Tele	3,00 m	0,74 m	50 - 150 g	300 g	7
1D-B 915-330	Tele	3,30 m	0,75 m	50 - 150 g	315 g	7





FAST



Die **WFT FAST** sind unverwüsthliche Gebrauchsruten mit einem fantastischen Preis/Leistungsverhältnis. Hier finden Sie Ausstattungsmerkmale, die Sie sonst nur bei weitaus teureren Ruten finden, wie durchgehender Kohlefaserblank, SIC Ringe, ABS Schraubrollenhalter und hochwertige Kork- bzw. Moosgummigriffe.

TROUT SPECIAL

3-teilige Forellenrute für das Schleppen und Posenfischen auf kurze bis mittlere Distanzen. Ringe mit etwas größeren Durchmessern erlauben weitere Würfe und das Angeln bei Minustemperaturen ohne Vereisung.

SPIN SPECIAL

Schnelle Spinnruten für Barsch, Zander und Hecht.

PILK SPECIAL

Starke und sensible Pilkrute - perfekt für das Angeln in der Ostsee und den norwegischen Fjorden.

FEEDER SPECIAL

Kohlefaser Feederrute mit großen Ringen und 2 Spitzen - hart (Kohlefaser) und mittelhart (Glasfaser).

Art.-Nr.	Modell	Länge	Transportlänge	Wurf-gewicht	Ge-wicht	Teile
1D-B 610-300	Trout Special	3,00 m	1,06 m	2 - 22 g	175 g	3
1D-B 611-210	Spin Special	2,10 m	1,10 m	10 - 28 g	135 g	2
1D-B 611-240	Spin Special	2,40 m	1,25 m	12 - 38 g	215 g	2
1D-B 611-270	Spin Special	2,70 m	1,40 m	14 - 52 g	230 g	2
1D-B 612-260	Pilk Special	2,60 m	1,35 m	40 - 120 g	275 g	2
1D-B 613-360	Feeder Special	3,60 m	1,25 m	20 - 150 g	305 g	3 + 2
1D-B 613-361	Feeder Special	3,60 m	1,25 m	50 - 250 g	320 g	3 + 2
1D-B 613-391	Feeder Special	3,90 m	1,40 m	50 - 250 g	350 g	3 + 2





FEEDER SPECIAL



PILK SPECIAL



SPIN SPECIAL 240



SPIN SPECIAL 210



TROUT SPECIAL



Peer Fection

by Peer Saddeler

powered by 





Medium Light Feeder 13

Peer Fection
by Peer Saddeler

Mein Name ist Peer Saddeler und ich bin 1966 in Oberhausen geboren.

Als mein Vater mich im Alter von 4 Jahren zum Fischen an die Ruhr mitnahm, begann die Faszination Angeln, die mich bis heute nicht losgelassen hat.

Mit 17 Jahren wurde ich an der Saar in Saarbrücken Deutscher Jugendmeister im Sportlichen Fischen. Mit 28 Jahren spezialisierte ich mich dann aufs Feeder Fischen. Der Erfolg in dieser Disziplin ließ nicht lange auf sich warten: etliche nationale und internationale Wettkämpfe habe ich seither mit der Feeder Rute gewonnen.

2013 gewann ich in Berlin die Deutsche Feeder Meisterschaft in der Mannschaftswertung und wurde Deutscher Vize Meister in der Einzelwertung.

Während meiner jahrelangen Mitgliedschaft im Feeder National Kader habe ich unter Anderem die Weltmeisterschaft 2014 in Irland mitgefischt und war 2015 in Holland als Berater dabei.

Mein großer Fokus lag immer auf der Optimierung meines Equipments. PEER FECTES Gerät für PEER FECTE Ergebnisse. Mit **WFT** habe ich die Möglichkeit, all mein Wissen zur Entwicklung von PEER FECTEM Feeder-Equipment zu nutzen.

Ich wünsche Ihnen viel Freude und Erfolg mit meiner **PEER FECTION** Serie.

Ihr Peer Saddeler





Peer



Fection

by Peer Saddeler

powered by 


METHOD FEEDER COMMERCIAL / LIGHT FEEDER



MEDIUM LIGHT FEEDER / MEDIUM FEEDER / LONGCAST FEEDER



X-STRONG RIVER FEEDER



In die **WFT PEER FECTION** Ruten ist das umfassende Know-How von unserem Deutschen Feeder Meister und National Kader Mitglied Peer Saddeler, eingeflossen.

Neueste Technologien treffen auf die geballte Erfahrung dieses Ausnahmeanglers. Für diese Serie haben wir ausschließlich hochwertigste Materialien und Komponenten verwendet, um Ihnen die **PEER FECTION** Feederruten für alle Situationen zu präsentieren. Hochverdichtete Kohlefaser-Blanks mit optimierter Beringung ermöglichen enorme Wurfweiten und sicheres Drillverhalten. Die breite Auflagefläche des Griffs aus Kork und EVA bietet enormen Komfort im Drill großer Fische. In den Futterkorbclip über dem Griff wird die Montage oder der Futterkorb, z.B. beim Transport oder beim Ablegen der Rute, eingehängt.

Alle Modelle sind für die Verwendung von Schlagschnüren optimiert.

PEER FECTION METHOD FEEDER COMMERCIAL

Diese ultraleichte Feederwurde wurde für die Angelei im Nahbereich bzw. an kleinen, stehenden und langsam fließenden Gewässern entwickelt. Sie ist gleichermaßen für den Einsatz an Karpfen-Pools mit dem Method Feeder, als auch mit der feinsten Spitze, zum schnellen Fischen auf kleine Weißfische PEER FECTIONIERT.

PEER FECTION LIGHT FEEDER

Super-sensibel und dennoch kraftvoll kommt die **PEER FECTION LIGHT FEEDER** daher. PEER FECTION für stehende und langsam fließende Gewässer, wie z.B. Kanäle, wo es

gleichermaßen auf weite, zielgenaue Würfe wie auch auf sensibelste Bissanzeige ankommt.

PEER FECTION MEDIUM LIGHT FEEDER

Peer's Lieblingsrute bis 60 m Wurfweite, wenn es im Wettkampf schnell gehen muss! Wir haben diese Rute speziell für das schnelle Fischen auf Rotaugen konzeptioniert. Die Rute kann aber mehr: Große Brassens sind kein Problem!

PEER FECTION MEDIUM FEEDER

Eine Weitwurfurde der Extraklasse. Die **PEER FECTION MEDIUM FEEDER** ist PEER FECTIONIERT für das schnelle Fischen auf Distanz mit Speedkörben. Durch die Länge von 4 m ist sie auch PEER FECTION, um in kleinen Flüssen zu fischen.

PEER FECTION LONG CAST FEEDER

Die **PEER FECTION LONG CAST FEEDER** ist ein echtes Weitwurfwunder. Mit weniger Kraftaufwand weiter zu werfen war das erreichte Ziel bei der Entwicklung dieser Rute. Nur so ist gewährleistet, dass man auch nach Stunden intensiven Angelns noch zuverlässig zielgenau den Futterplatz trifft.

PEER FECTION X-STRONG RIVER FEEDER

Die Kracher-Rute für unsere großen Flüsse. Die **PEER FECTION X-STRONG RIVER FEEDER** ist DIE Rute zum Angeln auf große Brassens und Barben. Die PEER FECTION Balance zwischen brachialem Rückgrad und Dynamik für sichere Drills und weiteste Würfe - garantiert!




**Innovativer
Feederkorb-Clip**



**Kork-EVA
Verbindung**



**farblich gekennzeich-
nete Spitzen**



FEEDER SPITZEN 2-er Pack

Art.-Nr.	oz	mm	Farbe
1D-B 041-025	0,25	2,2	weiß
1D-B 041-050	0,50	2,2	gelb
1D-B 041-075	0,75	2,2	orange
1D-B 041-100	1,00	2,2	rot
1D-B 042-050	0,50	3,6	gelb
1D-B 042-075	0,75	3,6	orange
1D-B 042-100	1,00	3,6	rot
1D-B 042-125	1,25	3,6	pink
1D-B 042-150	1,50	3,6	lila
1D-B 042-200	2,00	3,6	blau
1D-B 042-250	2,50	3,6	grün
1D-B 042-300	3,00	3,6	türkis
1D-B 042-400	4,00	3,6	braun
1D-B 042-500	5,00	3,6	schwarz

FEATURES

- Hochverdichtete Kohlefaserblanks
- High Quality Schraubrollenhalter
- High Quality SIC-Ringe
- Griffe aus Kork und EVA mit extra breiter Auflagefläche
- Epoxyversiegelte Ringbindungen und Einschubabschluss
- Farblich markierte Spitzen (nach oz)
- 3 Vollkohlefaser Spitzen
- Futterkorb-Clip

Art.-Nr.	Modell	Länge	Transport- länge	Wurf- gewicht	Ge- wicht	Teile
1D-B 040-330	Method Feeder Commercial	3,30 m	1,38 m	10 - 40 g	175 g	2+3
1D-B 040-361	Light Feeder	3,60 m	1,55 m	15 - 60 g	205 g	2+3
1D-B 040-392	Medium Light Feeder	3,90 m	1,20 m	20 - 80 g	255 g	3+3
1D-B 040-403	Medium Feeder	4,00 m	1,25 m	25 - 100 g	290 g	3+3
1D-B 040-424	Long Cast Feeder	4,20 m	1,25 m	30 - 135 g	305 g	3+3
1D-B 040-426	X-Strong River Feeder	4,25 m	1,74 m	40 - 180 g	425 g	3+3

BLICK IN DIE PRODUKTION DER WFT KG 8.0



Hier ist sehr deutlich zu sehen wie bereits vorgefärbte Einzelfäden achtfach zu unserer WFT KG 8.0 verflochten werden. Dies sorgt für höchste Farbechtheit, schützt die WFT KG 8.0 vor mechanischer Belastung und sorgt für maximale Haltbarkeit.



SLIGG 8 LAZER SKIN G2



WFT SLIGG 8 CHARTREUSE

Die **WFT SLIGG 8 LAZER SKIN G2** ist unsere 8-fach geflochtene Premium Schnur für höchste Ansprüche. Sie bietet eine perfekte, runde 8-fach Flechtung mit der glattesten und softesten Oberflächenvergütung, die wir jemals anbieten konnten.

Darum gleitet die **WFT SLIGG 8 LAZER SKIN G2** beim Wurf lautlos und nahezu ohne Reibung durch die Ringe - und dazu weiter und platzierter als je zuvor.

Durch die spezielle Oberflächenbearbeitung nimmt die Schnur kein Wasser auf. Die **WFT SLIGG 8 LAZER SKIN G2** besitzt höchste lineare Tragkraft und Knotenfestigkeit. Sie ist die geschmeidigste, geflochtene Angelschnur im WFT Programm.

Dazu ist die **WFT SLIGG 8 LAZER SKIN G2** in allen mechanischen Eigenschaften derart überlegen, dass Sie nach dem ersten Gebrauch wohl nie mehr eine andere Schnur benutzen wollen.

Die **WFT SLIGG 8 LAZER SKIN G2** bietet beste Sichtbarkeit bei allen Lichtverhältnissen - ist dabei aber unauffällig unter Wasser. Die Schnur verursacht aufgrund ihrer Flechtung keine Geräusche und Vibrationen in den Rutenringen - auch nicht beim Anjiggen großer Gummifische mit steifen High-Carbon Ruten.

Die **WFT SLIGG 8 LAZER SKIN G2** ist perfekt geeignet für alle Arten des Ultra-Leichten bis mittleren Spinnfischens wie z.B. Pilken, Spinnangeln mit Gummifischen, Wobblern, Blinkern, Spinnern usw..

Art.-Nr.	Ø mm	lin. Tragkraft	Laufänge m / yds
1D-C 520-004	0,04	3,5 kg / 7,7 lbs	150 / 165
1D-C 520-006	0,06	5 kg / 13 lbs	150 / 165
1D-C 520-008	0,08	8 kg / 18 lbs	150 / 165
1D-C 520-010	0,10	10 kg / 22 lbs	150 / 165
1D-C 520-012	0,12	12 kg / 27 lbs	150 / 165
1D-C 520-014	0,14	14 kg / 31 lbs	150 / 165
1D-C 520-018	0,18	17 kg / 37 lbs	150 / 165
<hr/>			
1D-C 521-004	0,04	3,5 kg / 7,7 lbs	300 / 330
1D-C 521-006	0,06	5 kg / 13 lbs	300 / 330
1D-C 521-008	0,08	8 kg / 18 lbs	300 / 330
1D-C 521-010	0,10	10 kg / 22 lbs	300 / 330
1D-C 521-012	0,12	12 kg / 27 lbs	300 / 330
1D-C 521-014	0,14	14 kg / 31 lbs	300 / 330
1D-C 521-018	0,18	17 kg / 37 lbs	250 / 273
<hr/>			
1D-C 525-004	0,04	3,5 kg / 7,7 lbs	3000 / 3281
1D-C 525-006	0,06	5 kg / 13 lbs	3000 / 3281
1D-C 525-008	0,08	8 kg / 18 lbs	3000 / 3281
1D-C 525-010	0,10	10 kg / 22 lbs	3000 / 3281
1D-C 525-012	0,12	12 kg / 27 lbs	3000 / 3281
1D-C 525-014	0,14	14 kg / 31 lbs	3000 / 3281
1D-C 525-018	0,18	17 kg / 37 lbs	3000 / 3281

© sumci.com





KG 8.0

8-CARRIER SUPERBRAID

Wieder haben wir die Latte höher gelegt und bieten modernste Technologie auf, um mit der **WFT KG 8.0** dem Angler die beste Schnur zu bieten, die technisch möglich ist.

Da die Fäden bereits farbig sind, braucht die Schnur nach dem Flechten nur noch versiegelt zu werden. 8-fach eng geflochten, höchste Tragkraft, Knoten- und Abriebsfestigkeit sind eine bahnbrechende Kombination von Eigenschaften, die durch die permanente Färbung auf das höchste Level gehoben werden. Da das 8-fach Geflecht eben nicht in der Gesamtheit mit Farbe überzogen ist, fühlt sich die **WFT KG 8.0** wie Seide an und ist nahezu vollkommen knickfest. Die 8 farbi-

gen Einzelfäden sind eng geflochten aber nicht verklebt! So kommen ihre mechanischen Eigenschaften voll zum Tragen.

Die **WFT KG 8.0** gleitet nahezu geräuschlos durch die Ringe und garantiert weiteste und genau platzierte Würfe.

Dort wo die Anforderungen an eine Angelschnur am höchsten sind, spielt die **WFT KG 8.0** ihre Stärken aus. Flüsse wie Rhein, Elbe, Donau usw. mit starker Strömung, Hindernissen und Steinschüttungen meistert die **WFT KG 8.0** ebenso wie felsigen Untergrund beim Meeresangeln.

Durch ihr perfekt rundes Profil legt sich die **WFT KG 8.0** auf der Rolle sauber ab, egal ob auf Stationärrollen, Baitcast- oder Multirollen.



8

geflochten aus
FARBIGEN
UHMPE Fäden
MADE IN JAPAN



WFT KG 8.0 CHARTREUSE

Art.-Nr.	Ø mm	lin. Tragkraft	Lauflänge m / yds
1D-C 493-006	0,06	6 kg / 13 lbs	150 / 165
1D-C 493-008	0,08	9 kg / 20 lbs	150 / 165
1D-C 493-010	0,10	13 kg / 29 lbs	150 / 165
1D-C 493-012	0,12	15 kg / 33 lbs	150 / 165
1D-C 493-014	0,14	19 kg / 42 lbs	150 / 165
1D-C 493-016	0,16	22 kg / 49 lbs	150 / 165
1D-C 493-018	0,18	24 kg / 53 lbs	150 / 165
<hr/>			
1D-C 495-014	0,14	19 kg / 42 lbs	600 / 656
1D-C 495-016	0,16	22 kg / 49 lbs	600 / 656
1D-C 495-018	0,18	24 kg / 53 lbs	600 / 656
1D-C 495-022	0,22	29 kg / 64 lbs	600 / 656
<hr/>			
1D-C 496-006	0,06	6 kg / 13 lbs	3000 / 3281
1D-C 496-008	0,08	9 kg / 20 lbs	3000 / 3281
1D-C 496-010	0,10	13 kg / 29 lbs	3000 / 3281
1D-C 496-012	0,12	15 kg / 33 lbs	3000 / 3281
1D-C 496-014	0,14	19 kg / 42 lbs	3000 / 3281
1D-C 496-016	0,16	22 kg / 49 lbs	3000 / 3281
1D-C 496-018	0,18	24 kg / 53 lbs	3000 / 3281
1D-C 496-022	0,22	29 kg / 64 lbs	3000 / 3281





KG LINE KG 8.0

WFT KG 8.0 RED

Art.-Nr.	Ø mm	lin. Tragkraft	Lauf­länge m / yds
1D-C 497-006	0,06	6 kg / 13 lbs	150 / 165
1D-C 497-008	0,08	9 kg / 20 lbs	150 / 165
1D-C 497-010	0,10	13 kg / 29 lbs	150 / 165
1D-C 497-012	0,12	15 kg / 33 lbs	150 / 165
1D-C 497-014	0,14	19 kg / 42 lbs	150 / 165
1D-C 497-016	0,16	22 kg / 49 lbs	150 / 165
1D-C 497-018	0,18	24 kg / 53 lbs	150 / 165
1D-C 499-014	0,14	19 kg / 42 lbs	600 / 656
1D-C 499-016	0,16	22 kg / 49 lbs	600 / 656
1D-C 499-018	0,18	24 kg / 53 lbs	600 / 656
1D-C 499-022	0,22	29 kg / 64 lbs	600 / 656
1D-C 500-006	0,06	6 kg / 13 lbs	3000 / 3281
1D-C 500-008	0,08	9 kg / 20 lbs	3000 / 3281
1D-C 500-010	0,10	13 kg / 29 lbs	3000 / 3281
1D-C 500-012	0,12	15 kg / 33 lbs	3000 / 3281
1D-C 500-014	0,14	19 kg / 42 lbs	3000 / 3281
1D-C 500-016	0,16	22 kg / 49 lbs	3000 / 3281
1D-C 500-018	0,18	24 kg / 53 lbs	3000 / 3281
1D-C 500-022	0,22	29 kg / 64 lbs	3000 / 3281



**100%
HMPE
FIBRE**
made in
JAPAN



WFT KG 8.0 GREEN

Art.-Nr.	Ø mm	lin. Tragkraft	Lauf­länge m / yds
1D-C 506-006	0,06	6 kg / 13 lbs	150 / 165
1D-C 506-008	0,08	9 kg / 20 lbs	150 / 165
1D-C 506-010	0,10	13 kg / 29 lbs	150 / 165
1D-C 506-012	0,12	15 kg / 33 lbs	150 / 165
1D-C 506-014	0,14	19 kg / 42 lbs	150 / 165
1D-C 506-016	0,16	22 kg / 49 lbs	150 / 165
1D-C 506-018	0,18	24 kg / 53 lbs	150 / 165
<hr/>			
1D-C 508-018	0,18	24 kg / 53 lbs	600 / 656
1D-C 508-022	0,22	29 kg / 64 lbs	600 / 656
1D-C 508-026	0,26	34 kg / 75 lbs	600 / 656
<hr/>			
1D-C 509-006	0,06	6 kg / 13 lbs	3000 / 3281
1D-C 509-008	0,08	9 kg / 20 lbs	3000 / 3281
1D-C 509-010	0,10	13 kg / 29 lbs	3000 / 3281
1D-C 509-012	0,12	15 kg / 33 lbs	3000 / 3281
1D-C 509-014	0,14	19 kg / 42 lbs	3000 / 3281
1D-C 509-016	0,16	22 kg / 49 lbs	3000 / 3281
1D-C 509-018	0,18	24 kg / 53 lbs	3000 / 3281
1D-C 509-022	0,22	29 kg / 64 lbs	3000 / 3281
1D-C 509-026	0,26	34 kg / 75 lbs	3000 / 3281



WFT KG 8.0 YELLOW

Art.-Nr.	Ø mm	lin. Tragkraft	Lauf­länge m / yds
1D-C 501-006	0,06	6 kg / 13 lbs	150 / 165
1D-C 501-008	0,08	9 kg / 20 lbs	150 / 165
1D-C 501-010	0,10	13 kg / 29 lbs	150 / 165
1D-C 501-012	0,12	15 kg / 33 lbs	150 / 165
1D-C 501-014	0,14	19 kg / 42 lbs	150 / 165
1D-C 501-016	0,16	22 kg / 49 lbs	150 / 165
1D-C 501-018	0,18	24 kg / 53 lbs	150 / 165
<hr/>			
1D-C 503-014	0,14	19 kg / 42 lbs	600 / 656
1D-C 503-016	0,16	22 kg / 49 lbs	600 / 656
1D-C 503-018	0,18	24 kg / 53 lbs	600 / 656
1D-C 503-022	0,22	29 kg / 64 lbs	600 / 656
1D-C 503-026	0,26	34 kg / 75 lbs	600 / 656
<hr/>			
1D-C 504-006	0,06	6 kg / 13 lbs	3000 / 3281
1D-C 504-008	0,08	9 kg / 20 lbs	3000 / 3281
1D-C 504-010	0,10	13 kg / 29 lbs	3000 / 3281
1D-C 504-012	0,12	15 kg / 33 lbs	3000 / 3281
1D-C 504-014	0,14	19 kg / 42 lbs	3000 / 3281
1D-C 504-016	0,16	22 kg / 49 lbs	3000 / 3281
1D-C 504-018	0,18	24 kg / 53 lbs	3000 / 3281
1D-C 504-022	0,22	29 kg / 64 lbs	3000 / 3281
1D-C 504-026	0,26	34 kg / 75 lbs	3000 / 3281



100% HMPE FIBRE
made in JAPAN

KG STRONG

Die **WFT KG STRONG** ist sicherlich eine der erfolgreichsten geflochtenen Schnüre von **WFT**.

Seit über 15 Jahren ist sie immer weiter entwickelt worden. Inzwischen ist die „Kilo-Schnur“ völlig ausgereift, sodass auch das Interesse aus anderen Ländern ständig steigt. Mittlerweile wird unsere **WFT KG STRONG** nahezu auf der ganzen Welt eingesetzt. Immer häufiger kommen auch die Erfolgsmeldungen aus aller Welt.

Dennis Verreet ist wohl der bekannteste Deutsche, der Thunfische vom Ufer aus fängt. Er hat im Juli 2015 einen Gelbflossenthun von 230 lbs vom Ufer aus gefangen. **WELTREKORD!** Natürlich mit **WFT KG STRONG 51KG!**

Die enorme Abriebsfestigkeit und die Tatsache, dass genug dieser hochtragenden Schnur auf seine Stationärrolle passt, machen diese Schnur zu seiner Nummer 1!

Uns erreichten Meldungen von GT-Anglern aus Malyasia, die es nicht fassen konnten, dass plötzlich nicht mehr die Schnur reißt, sondern die Haken aufbiegen, wenn die GTs zu groß werden - seit sie **WFT KG STRONG** nutzen, und das beim selben Durchmesser!

Das sind nur ein paar der Beispiele, die uns voll motivieren, unsere Schnüre immer weiter zu verbessern, damit auch Sie die Möglichkeit haben, den Fisch des Lebens sicher landen zu können.



WELTREKORD!

Gelbflossenthun 230 lbs
vom Ufer gefangen.
Von Dennis Verreet
im Juli 2015 mit
WFT 51KG STRONG.

Für den ganz harten Einsatz und spezielle Anwendungen steht Ihnen **KG STRONG** in extremen Stärken zur Verfügung.

Nachdem wir schon in der letzten Saison die **WFT KG STRONG** um Stärken mit 86 und 109KG erweitert haben, kommen jetzt noch **180KG** und **250KG** hinzu.

Da **WFT KG STRONG** international für höchste Tragkraft und Abriebsfestigkeit bekannt ist, entstand hier die Nachfrage vor allem für den Bau stärkster Vorfächer.

Auch hervorragend für die Montage von Assist-Hooks!



KG STRONG GREEN

WFT KG STRONG GREEN

Art.-Nr.	Ø mm	lin. Tragkraft	Lauflänge m / yds
1D-C 810-008	0,08	10 kg / 22 lbs	150 / 165
1D-C 810-012	0,12	15 kg / 33 lbs	150 / 165
1D-C 810-018	0,18	22 kg / 49 lbs	150 / 165
1D-C 810-022	0,22	32 kg / 71 lbs	150 / 165
1D-C 810-025	0,25	39 kg / 87 lbs	150 / 165
<hr/>			
1D-C 811-008	0,08	10 kg / 22 lbs	300 / 330
1D-C 811-012	0,12	15 kg / 33 lbs	300 / 330
1D-C 811-018	0,18	22 kg / 49 lbs	300 / 330
1D-C 811-022	0,22	32 kg / 71 lbs	300 / 330
1D-C 811-025	0,25	39 kg / 87 lbs	300 / 330
1D-C 811-032	0,32	51 kg / 113 lbs	300 / 330
1D-C 811-039	0,39	67 kg / 149 lbs	200 / 218
1D-C 811-052	0,52	86 kg / 190 lbs	250 / 273
1D-C 811-064	0,64	109 kg / 240 lbs	250 / 273
1D-C 811-098	0,98	180 kg / 397 lbs	250 / 273
1D-C 811-138	1,38	250 kg / 551 lbs	250 / 273
<hr/>			
1D-C 812-008	0,08	10 kg / 22 lbs	600 / 656
1D-C 812-012	0,12	15 kg / 33 lbs	600 / 656
1D-C 812-018	0,18	22 kg / 49 lbs	600 / 656
1D-C 812-022	0,22	32 kg / 71 lbs	600 / 656
1D-C 812-025	0,25	39 kg / 87 lbs	600 / 656
1D-C 812-032	0,32	51 kg / 113 lbs	600 / 656
1D-C 812-039	0,39	67 kg / 149 lbs	600 / 656
1D-C 812-052	0,52	86 kg / 190 lbs	600 / 656
1D-C 812-064	0,64	109 kg / 240 lbs	600 / 656
1D-C 812-098	0,98	180 kg / 397 lbs	600 / 273
1D-C 812-138	1,38	250 kg / 551 lbs	500 / 273
<hr/>			
1D-C 813-012	0,12	15 kg / 33 lbs	1000 / 1094
1D-C 813-018	0,18	22 kg / 49 lbs	1000 / 1094
1D-C 813-022	0,22	32 kg / 71 lbs	1000 / 1094
1D-C 813-025	0,25	39 kg / 87 lbs	1000 / 1094
1D-C 813-032	0,32	51 kg / 113 lbs	1000 / 1094
1D-C 813-039	0,39	67 kg / 149 lbs	1000 / 1094
1D-C 813-052	0,52	86 kg / 190 lbs	1000 / 1094
1D-C 813-064	0,64	109 kg / 240 lbs	1000 / 1094
<hr/>			
1D-C 814-008	0,08	10 kg / 22 lbs	2000 / 2190
1D-C 814-012	0,12	15 kg / 33 lbs	2000 / 2190
1D-C 814-018	0,18	22 kg / 49 lbs	2000 / 2190
1D-C 814-022	0,22	32 kg / 71 lbs	2000 / 2190
1D-C 814-025	0,25	39 kg / 87 lbs	2000 / 2190
1D-C 814-032	0,32	51 kg / 113 lbs	2000 / 2190
1D-C 814-039	0,39	67 kg / 149 lbs	2000 / 2190
1D-C 814-052	0,52	86 kg / 190 lbs	2000 / 1094
1D-C 814-064	0,64	109 kg / 240 lbs	2000 / 1094

DIE SCHNUR DER WELTMEISTER!

Die sehr enge Flechtung der **KG STRONG** wird von der Oberflächenbeschichtung hervorragend gegen Abrieb geschützt. Ein Top Vorteil beim Tiefseefischen mit felsigem Untergrund, Riffen oder hindernisreichen Gewässern. Sehr beliebt zum Wallerspinnfischen in 39 KG.

Egal wo auf der Welt Sie auch angeln - auf die **WFT KG STRONG** ist auf allen Kontinenten Verlass! Spinnangeln, Tiefseefischen in Norwegen, Big Game usw... **WFT KG STRONG** hat sich mittlerweile WELTWEIT durchgesetzt. Extrem-Angler wie Dennis Vereet oder Jakob Vagner, über dessen Erlebnisse in der Welt des Angels NATIONAL GEOGRAPHIC mehrere Filme gedreht hat, haben mit **WFT KG STRONG** mehrere Weltrekorde aufgestellt.

Die Eigenschaften der WFT KG STRONG:

Aufwändig geflochten - so war die **51 KG STRONG** schon 8-fach geflochten, bevor andere das zur großen "Sache" erhoben.

8-fach bringt die Rundheit, und wenn man weiß, wie's richtig geht, auch Knotenfestigkeit. Rund geflochtener Schnur gehört die Zukunft, weil nur "Rund" weit wirft, leicht abspult und nicht in die unteren Lagen auf der Rolle einschneidet. "Rund" verlangsamt auch wesentlich die "Drift", da der Strömung viel weniger Angriffsfläche entgegengestellt wird!

Die **WFT KG STRONG** ist auch extrem farbecht. Hochwertige Farbpigmente, eingebunden in einen speziellen Oberflächenschutz, verlangsamen das Ausfärben um den Faktor 10, und auch Abrieb wird vorgebeugt.

**Für die Extremfischerei auf wahre
Monsterfische:
180 KG und 250 KG STRONG!**



KG STRONG CHARTREUSE

WFT KG STRONG ist auch in der Farbe Chartreuse erhältlich.

Die hoch farbechte Variante **KG STRONG** Chartreuse besitzt eine hervorragende Sichtbarkeit über Wasser, auch bei schlechten Lichtverhältnissen. Alle anderen Eigenschaften teilt sie sich mit der grünen **KG STRONG**. Chartreuse ist besonders interessant für das Spinfischen und Tiefseeangeln.

Die EXACT Lauflänge (**32 KG STRONG** 480m) empfehlen wir für ALLE **WFT ELECTRA 700PR** und für einige **WFT DEEP WATER 'N'** Modelle.

Diese Schnur trägt mehr als jede Rute und jede Rollenbremse hält! Mit dem geringen Durchmesser wird die Drift noch einmal verlangsamt.

WFT KG STRONG CHARTREUSE

Art.-Nr.	Ø mm	lin. Tragkraft	Lauflänge m / yds
1D-C 815-008	0,08	10 kg / 22 lbs	150 / 165
1D-C 815-012	0,12	15 kg / 33 lbs	150 / 165
1D-C 815-018	0,18	22 kg / 49 lbs	150 / 165
1D-C 815-022	0,22	32 kg / 71 lbs	150 / 165
1D-C 815-025	0,25	39 kg / 87 lbs	150 / 165
<hr/>			
1D-C 816-012	0,12	15 kg / 33 lbs	300 / 330
1D-C 816-018	0,18	22 kg / 49 lbs	300 / 330
1D-C 816-022	0,22	32 kg / 71 lbs	300 / 330
1D-C 816-025	0,25	39 kg / 87 lbs	300 / 330
1D-C 816-032	0,32	51 kg / 113 lbs	300 / 330
<hr/>			
1D-C 817-008	0,08	10 kg / 22 lbs	600 / 656
1D-C 817-012	0,12	15 kg / 33 lbs	600 / 656
1D-C 817-018	0,18	22 kg / 49 lbs	600 / 656
1D-C 817-022	0,22	32 kg / 71 lbs	600 / 656
1D-C 817-025	0,25	39 kg / 87 lbs	600 / 656
1D-C 817-032	0,32	51 kg / 113 lbs	600 / 656
1D-C 817-039	0,39	67 kg / 149 lbs	600 / 656
<hr/>			
1D-C 818-012	0,12	15 kg / 33 lbs	1000 / 1094
1D-C 818-018	0,18	22 kg / 49 lbs	1000 / 1094
1D-C 818-022	0,22	32 kg / 71 lbs	1000 / 1094
1D-C 818-025	0,25	39 kg / 87 lbs	1000 / 1094
1D-C 818-032	0,32	51 kg / 113 lbs	1000 / 1094
1D-C 818-039	0,39	67 kg / 149 lbs	1000 / 1094
<hr/>			
1D-C 819-008	0,08	10 kg / 22 lbs	2000 / 2190
1D-C 819-012	0,12	15 kg / 33 lbs	2000 / 2190
1D-C 819-018	0,18	22 kg / 49 lbs	2000 / 2190
1D-C 819-022	0,22	32 kg / 71 lbs	2000 / 2190
1D-C 819-025	0,25	39 kg / 87 lbs	2000 / 2190
1D-C 819-032	0,32	51 kg / 113 lbs	2000 / 2190
1D-C 819-039	0,39	67 kg / 149 lbs	2000 / 2190



© Nico Bode



KG STRONG MULTICOLOR

Die WFT KG STRONG ist auch in der Multicolor (mehrfarbigen) Ausführung erhältlich. Somit kann einfach abgeschätzt werden, wie viel Schnur sich noch auf der Rolle befindet, oder auch, wieviel bereits abgelaufen ist.

5 Farbwechsel alle 10m bei allen Durchmessern und Lauflängen!

Also wiederholt sich jede Farbe jeweils nach 50 Metern!

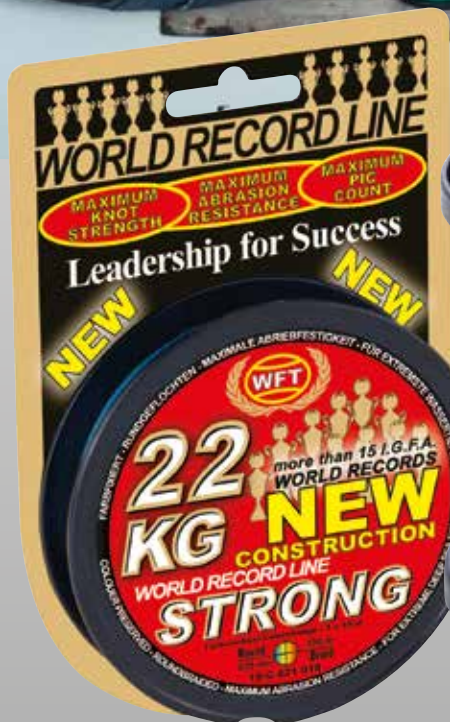
WFT Multicolor Schnüre werden stets in vollständigen Farbsequenzen (Cycles) gespult.



©soroya-fishing.com


WFT KG STRONG MULTICOLOR

Art.-Nr.	Ø mm	lin. Tragkraft	Lauflänge m / yds
1D-C 821-012	0,12	15 kg / 33 lbs	300 / 330
1D-C 821-018	0,18	22 kg / 49 lbs	300 / 330
1D-C 821-022	0,22	32 kg / 71 lbs	300 / 330
1D-C 821-025	0,25	39 kg / 87 lbs	300 / 330
1D-C 821-032	0,32	51 kg / 113 lbs	300 / 330
1D-C 821-039	0,39	67 kg / 149 lbs	250 / 273
1D-C 821-052	0,52	86 kg / 190 lbs	250 / 273
1D-C 821-064	0,64	109 kg / 240 lbs	250 / 273
1D-C 822-012	0,12	15 kg / 33 lbs	600 / 656
1D-C 822-018	0,18	22 kg / 49 lbs	600 / 656
1D-C 822-022	0,22	32 kg / 71 lbs	600 / 656
1D-C 822-025	0,25	39 kg / 87 lbs	600 / 656
1D-C 822-032	0,32	51 kg / 113 lbs	600 / 656
1D-C 822-039	0,39	67 kg / 149 lbs	600 / 656
1D-C 822-052	0,52	86 kg / 190 lbs	600 / 656
1D-C 822-064	0,64	109 kg / 240 lbs	600 / 656
1D-C 823-022	0,22	32 kg / 71 lbs	1000 / 1094
1D-C 823-025	0,25	39 kg / 87 lbs	1000 / 1094
1D-C 823-032	0,32	51 kg / 113 lbs	1000 / 1094
1D-C 823-039	0,39	67 kg / 149 lbs	1000 / 1094
1D-C 823-052	0,52	86 kg / 190 lbs	1000 / 1094
1D-C 823-064	0,64	109 kg / 240 lbs	1000 / 1094
1D-C 824-018	0,18	22 kg / 49 lbs	2000 / 2190
1D-C 824-022	0,22	32 kg / 71 lbs	2000 / 2190
1D-C 824-025	0,25	39 kg / 87 lbs	2000 / 2190
1D-C 824-032	0,32	51 kg / 113 lbs	2000 / 2190
1D-C 824-039	0,39	67 kg / 149 lbs	2000 / 2190
1D-C 824-052	0,52	86 kg / 190 lbs	2000 / 2190
1D-C 824-064	0,64	109 kg / 240 lbs	2000 / 2190



KG STRONG TRANS

Unsere über Jahre bewährte WFT KG STRONG gibt es auch als „Trans“.
Viele Angler schätzen die Vorzüge der KG STRONG schon lange. Die „Farbe Trans“ hat sich schon bei anderen Schnüren etabliert und bringt ihre Vorzüge mit sich. Da sie durchscheinend ist, ist sie aus der Fischperspektive gegen die Oberfläche kaum sichtbar. Aber auch vertikal ist „Trans“ weniger auffällig, da sie im Wasser nicht mehr „Weiß“, sondern „milchig“ wird und somit ihre Silhouette verliert.



© Iydon Tanti

WFT **KG STRONG TRANS**

Art.-Nr.	Ø mm	lin. Tragkraft	Lauflänge m / yds
1D-C 831-008	0,08	10 kg / 22 lbs	150 / 165
1D-C 831-012	0,12	15 kg / 33 lbs	150 / 165
1D-C 831-018	0,18	22 kg / 49 lbs	150 / 165
1D-C 831-022	0,22	32 kg / 71 lbs	150 / 165
1D-C 831-025	0,25	39 kg / 87 lbs	150 / 165
1D-C 832-008	0,08	10 kg / 22 lbs	300 / 330
1D-C 832-012	0,12	15 kg / 33 lbs	300 / 330
1D-C 832-018	0,18	22 kg / 49 lbs	300 / 330
1D-C 832-022	0,22	32 kg / 71 lbs	300 / 330
1D-C 832-025	0,25	39 kg / 87 lbs	300 / 330
1D-C 832-032	0,32	51 kg / 113 lbs	300 / 330
1D-C 832-039	0,39	67 kg / 149 lbs	250 / 273
1D-C 833-008	0,08	10 kg / 22 lbs	600 / 656
1D-C 833-012	0,12	15 kg / 33 lbs	600 / 656
1D-C 833-018	0,18	22 kg / 49 lbs	600 / 656
1D-C 833-022	0,22	32 kg / 71 lbs	600 / 656
1D-C 833-025	0,25	39 kg / 87 lbs	600 / 656
1D-C 833-032	0,32	51 kg / 113 lbs	600 / 656
1D-C 833-039	0,39	67 kg / 149 lbs	600 / 656
1D-C 834-012	0,12	15 kg / 33 lbs	1000 / 1094
1D-C 834-018	0,18	22 kg / 49 lbs	1000 / 1094
1D-C 834-022	0,22	32 kg / 71 lbs	1000 / 1094
1D-C 834-025	0,25	39 kg / 87 lbs	1000 / 1094
1D-C 834-032	0,32	51 kg / 113 lbs	1000 / 1094
1D-C 834-039	0,39	67 kg / 149 lbs	1000 / 1094
1D-C 835-008	0,08	10 kg / 22 lbs	2000 / 2190
1D-C 835-012	0,12	15 kg / 33 lbs	2000 / 2190
1D-C 835-018	0,18	22 kg / 49 lbs	2000 / 2190
1D-C 835-022	0,22	32 kg / 71 lbs	2000 / 2190
1D-C 835-025	0,25	39 kg / 87 lbs	2000 / 2190
1D-C 835-032	0,32	51 kg / 113 lbs	2000 / 2190
1D-C 835-039	0,39	67 kg / 149 lbs	2000 / 2190



KG STRONG ORANGE

WFT KG STRONG ORANGE

Diese, vor allem bei Tiefseefischern beliebte Farbe, bietet hervorragende Sichtbarkeit über Wasser, die bis ca. 1,5 m unter die Oberfläche reicht. Deshalb ist es einfach, den Weg der Schnur auch unter Wasser zu verfolgen, was gerade beim Angeln vom Boot ein großer Vorteil sein kann. Es fällt deutlich leichter, die WFT KG STRONG ORANGE vom Bootsrumpf oder anderen Angelschnüren fern zu halten.

Art.-Nr.	Ø mm	lin. Tragkraft	Lauflänge m / yds
1D-C 826-022	0,22	32 kg / 49 lbs	300 / 330
1D-C 826-025	0,25	39 kg / 71 lbs	300 / 330
1D-C 826-032	0,32	51 kg / 87 lbs	300 / 330
1D-C 827-022	0,22	32 kg / 71 lbs	600 / 656
1D-C 827-025	0,25	39 kg / 87 lbs	600 / 656
1D-C 827-032	0,32	51 kg / 113 lbs	600 / 656
1D-C 829-022	0,22	32 kg / 71 lbs	2000 / 2190
1D-C 829-025	0,25	39 kg / 87 lbs	2000 / 2190



KG STRONG EXACT

100%
HMPE
FIBRE
made in
JAPAN



Die WFT KG STRONG Schnüre stehen in diversen EXACT Lauflängen zum verlustfreien Bespulen vieler Rollen zur Verfügung.

Art.-Nr.	Farbe	Ø mm	lin. Tragkraft	Lauflänge	für Rolle
1D-C 860-022	green	0,22	32 kg	480 m	WFT ELECTRA 700 PR, 700 Full PR HP
1D-C 860-025	green	0,25	39 kg	360 m	700 PR HP Super Comfort 700 PR BIMOTOR Full HP
1D-C 863-022	multicolor	0,22	32 kg	480 m	WFT LINECOUNTER 875 OFFSHORE 2 LW LC 20
1D-C 863-025	multicolor	0,25	39 kg	360 m	
1D-C 865-022	multicolor	0,22	32 kg	540 m	SEA KING 800 PR HP
1D-C 865-025	multicolor	0,25	39 kg	420 m	SEA KING 800 PR HP
1D-C 870-018	multicolor	0,18	22 kg	420 m	SEA KING 550 PR HP
1D-C 870-022	multicolor	0,22	32 kg	260 m	SEA KING 550 PH HP
1D-C 867-022	multicolor	0,22	32 kg	350 m	Deepwater 10, BC Giant, B-Sea Giant
1D-C 874-018	multicolor	0,18	22 kg	250 m	Sen Sea 6
1D-C 861-022	chartreuse	0,22	32 kg	480 m	WFT ELECTRA 700
1D-C 861-025	chartreuse	0,25	39 kg	360 m	875 LC, CATBUSTER 8500
1D-C 880-032	chartreuse	0,32	51 kg	440 m	CATBUSTER 20000
1D-C 881-032	chartreuse	0,32	51 kg	550 m	CATBUSTER 30000

NEW
NEW
NEW
NEW
NEW



8 ROCKS

BAITCAST Special



Die 8-fach Schnur für's Baitcastfischen!

Die superenge Spezialflechtung, kombiniert mit einer neuartigen speziellen Oberflächenversiegelung, verleihen dieser Schnur die perfekten Eigenschaften zum Fischen mit der Baitcastrolle. Weniger Perücken, durch kontrollierte Eigensteifheit, eine hohe Abriebfestigkeit und leichtes Lösen von Perücken, durch eine feste Struktur, die nicht auffasert.

Zudem ist die **WFT 8 ROCKS BAITCAST SPECIAL** dank 8-fach Flechtung sehr leise in den Ringen.

Unser Geheimtip für alle, denen die herkömmlichen 8-fach Geflochtenen für ihre Stationärrollen zu weich sind.



WFT 8 ROCKS BAITCAST Special

Art.-Nr.	Ø mm	lin. Tragkraft	Lauflänge m / yds
1D-C 282-010	0,10	9,5 kg / 21 lbs	150 / 165
1D-C 282-014	0,14	14 kg / 31 lbs	150 / 165
1D-C 282-018	0,18	17 kg / 37,5 lbs	150 / 165
1D-C 284-010	0,10	9,5 kg / 21 lbs	2000 / 2190
1D-C 284-014	0,14	14 kg / 31 lbs	2000 / 2190
1D-C 284-018	0,18	17 kg / 37,5 lbs	2000 / 2190





GLISS

WFT GLISS KG ist die völlig andere Angelschnur von WFT.

Die mechanischen Eigenschaften der **WFT GLISS KG** ähneln stark einer monofilamen Schnur. Jedoch liegt die Tragkraft etwa beim 4-fachen von Hochleistungsmonofil!

Die Oberfläche der **WFT GLISS KG** ist glatt, sehr eben und absolut rund. Da die **WFT GLISS KG** sehr formstabil ist und nahezu kein Wasser aufnimmt, legt sie sich perfekt auf Stationärrollen ab und produziert nach jedem Wurf eine perfekte Wickelkontur. Die Wurfweiten, die Sie mit der **WFT GLISS KG** mühelos erzielen können, übertreffen die herkömmlicher Angelschnüre deutlich.

WFT GLISS KG ist nahezu unbegrenzt UV beständig und hoch farbecht.

WFT GLISS KG bietet enorme Tragkraft, höchste Abriebfestigkeit und extreme Geschmeidigkeit für weiteste Würfe.

Die Dehnung von **WFT GLISS KG** ist niedriger als bei jeder geflochtenen Angelschnur. **WFT GLISS KG** ersetzt monofile Schnur bei allen Angelarten, selbst in den dünnsten Durchmessern.



GLISS GREEN

WFT GLISS KG GREEN ist besonders geeignet für stehende Gewässer, welche die grüne Farbe nahezu völlig „schlucken“.

Spinnfischen, Grundangeln auf Aal sowie Stippfischen auf alle Friedfische bieten weite Einsatzmöglichkeiten.

WFT GLISS KG GREEN

Art.-Nr.	Ø mm	lin. Tragkraft	Lauflänge m / yds
1D-C 190-008	0,08	3 kg / 7 lbs	150 / 165
1D-C 190-010	0,10	4 kg / 8 lbs	150 / 165
1D-C 190-012	0,12	6 kg / 12 lbs	150 / 165
1D-C 190-014	0,14	8 kg / 18 lbs	150 / 165
1D-C 190-018	0,18	11 kg / 24 lbs	150 / 165
1D-C 190-025	0,25	19 kg / 42 lbs	150 / 165
1D-C 192-012	0,12	6 kg / 12 lbs	300 / 330
1D-C 192-014	0,14	8 kg / 18 lbs	300 / 330
1D-C 192-018	0,18	11 kg / 24 lbs	300 / 330
1D-C 192-025	0,25	19 kg / 42 lbs	300 / 330
1D-C 196-010	0,10	4 kg / 8 lbs	2000 / 2190
1D-C 196-012	0,12	6 kg / 12 lbs	2000 / 2190
1D-C 196-014	0,14	8 kg / 18 lbs	2000 / 2190
1D-C 196-018	0,18	11 kg / 24 lbs	2000 / 2190
1D-C 196-025	0,25	19 kg / 42 lbs	2000 / 2190

Durch computeroptimierte Produktionsverfahren können Sie sich auf die technischen Angaben in besonderem Maße verlassen - extrem wichtig bei niedrigen Durchmessern.



100% HMPE FIBRE made in JAPAN



GLISS BLACK

Die **WFT GLISS KG BLACK** bietet enorme Tragkraft und Knotenfestigkeit bei dünnsten Durchmessern. Sie ist abriebfest und hat eine sehr glatte Oberfläche, sodass weiteste Würfe möglich sind.

Die Dehnung von **WFT GLISS KG** ist niedriger als bei jeder geflochtenen Angelschnur. Dadurch ist sie ideal zum Feederfischen geeignet. **WFT GLISS KG** ersetzt geflochtene und monofile Schnur bei allen Angelarten! - selbst in den dünnsten Durchmessern.

Unser Tipp: probieren Sie mal **GLISS BLACK** als Vorfachmaterial z.B. fürs Method-Feedern.



WFT GLISS BLACK

Art.-Nr.	Ø mm	lin. Tragkraft	Lauflänge m / yds
1D-C 226-010	0,10	5 kg / 11 lbs	150 / 165
1D-C 226-012	0,12	7 kg / 15 lbs	150 / 165
1D-C 226-014	0,14	8 kg / 18 lbs	150 / 165
1D-C 226-016	0,16	10 kg / 22 lbs	150 / 165
1D-C 226-018	0,18	12 kg / 26 lbs	150 / 165
1D-C 226-025	0,25	20 kg / 44 lbs	150 / 165
1D-C 228-012	0,12	7 kg / 15 lbs	300 / 330
1D-C 228-014	0,14	8 kg / 18 lbs	300 / 330
1D-C 228-016	0,16	10 kg / 22 lbs	300 / 330
1D-C 228-018	0,18	12 kg / 26 lbs	300 / 330
1D-C 228-025	0,25	20 kg / 44 lbs	300 / 330

Durch computeroptimierte Produktionsverfahren können Sie sich auf die technischen Angaben in besonderem Maße verlassen - extrem wichtig bei niedrigen Durchmessern.





PLASMA

Die **WFT KG PLASMA** ist eine geflochtene Schnur mit bahnbrechender Eigenschaften-Kombination: Perfekt runde und enge Flechtung, deshalb perfekte Schnurablage und Wurfeigenschaften bei allen Stationär- und Baitcastrollen.

Die Oberfläche der **WFT KG PLASMA** ist so wirkungsvoll versiegelt, dass die Schnur **KEIN** Wasser aufnimmt und extrem abriebfest ist. Die haltbare Oberflächenversiegelung lässt die **WFT KG PLASMA** nahezu geräuschlos durch die Ringe gleiten und garantiert größte Wurfweiten.

Sensationell ist die Knotenfestigkeit, welche auf dem Niveau der linearen Tragkraft liegt, und zwar ganz gleich, was für einen Knoten Sie bevorzugen.

Ebenso hervorragend stellt sich die dauerhafte Farbechtheit dar, welche durch ein völlig neues Verfahren des Bleichschutzes erreicht wird.

Die Plasmabehandlung der Oberfläche garantiert hier für die durchgehende High-End Qualität dieser Schnur und macht sie sehr abriebfest.

PLASMA CHARTREUSE LAZER SKIN

Chartreuse gehört zu den beliebtesten Farben für das Spinnfischen. Gerade bei schlechten Sichtverhältnissen hat Chartreuse ihre Stärken. Die **KG PLASMA CHARTREUSE LAZER SKIN** sorgt mit ihrer Beschichtung für eine unglaublich glatte Oberflächenstruktur, wie man sie nur von 8-fach geflochtenen Schnüren kennt. Dadurch konnte die erreichbare Wurfweite um gut 20 Prozent gesteigert werden!

Auch die Farbanhaftung wird durch das neue Lazer Skin-Verfahren erheblich verbessert. Dies alles kombiniert mit den überragenden Eigenschaften von unserer **WFT KG PLASMA** ergibt eine Weltklasse-Schnur!



WFT KG PLASMA CHARTREUSE LAZER SKIN

Art.-Nr.	Ø mm	lin. Tragkraft	Lauflänge m / yds
1D-C 659-008	0,08	8 kg / 18 lbs	150 / 165
1D-C 659-010	0,10	12 kg / 26 lbs	150 / 165
1D-C 659-012	0,12	14 kg / 31 lbs	150 / 165
1D-C 659-014	0,14	18 kg / 40 lbs	150 / 165
1D-C 659-018	0,18	22 kg / 49 lbs	150 / 165
<hr/>			
1D-C 661-010	0,12	12 kg / 26 lbs	300 / 330
1D-C 661-012	0,14	14 kg / 31 lbs	300 / 330
1D-C 661-014	0,16	18 kg / 40 lbs	300 / 330
1D-C 661-018	0,18	22 kg / 49 lbs	300 / 330
1D-C 661-022	0,22	27 kg / 60 lbs	300 / 330
1D-C 661-026	0,26	31 kg / 68 lbs	300 / 330
<hr/>			
1D-C 664-008	0,08	8 kg / 18 lbs	3000 / 3280
1D-C 664-010	0,10	12 kg / 26 lbs	3000 / 3280
1D-C 664-012	0,12	14 kg / 31 lbs	3000 / 3280
1D-C 664-014	0,14	18 kg / 40 lbs	3000 / 3280
1D-C 664-018	0,18	22 kg / 49 lbs	3000 / 3280
1D-C 664-022	0,22	27 kg / 60 lbs	3000 / 3280

20% MEHR WURFWEITE!



PLASMA STAY RED LAZER SKIN


WFT KG PLASMA STAY RED LAZER SKIN

Ein neuartiges Farbsystem sorgt bei der **Plasma STAY RED LAZER SKIN** für eine noch bessere Farb- stabilität. Mit unserem UV-stabilen „ROT“ setzten wir wiederholt Maßstäbe. Besonders in Ver- bindung mit unserer **Lazer Skin**-Technologie! Diese sorgt für eine superglatte Oberflächenstruktur, wie man sie sonst nur von 8-fach geflochtenen Schnü- ren kennt. Dadurch konnte außerdem die erreichba- re Wurfweite um gut 20 Prozent gesteigert werden!



Die Farbe ROT ist besonders beliebt, da sie außerhalb des Wassers gut sichtbar ist. Im Wasser jedoch hat sie keinerlei Scheuchwirkung, da ROT zu den natürlichen Farben im Wasser zählt.

Art.-Nr.	Ø mm	lin. Trag- kraft	Lauflänge m / yds
1D-C 653-008	0,08	8 kg / 18 lbs	150 / 165
1D-C 653-010	0,10	12 kg / 26 lbs	150 / 165
1D-C 653-012	0,12	14 kg / 31 lbs	150 / 165
1D-C 653-014	0,14	18 kg / 40 lbs	150 / 165
<hr/>			
1D-C 655-008	0,08	8 kg / 18 lbs	300 / 330
1D-C 655-010	0,10	12 kg / 26 lbs	300 / 330
1D-C 655-012	0,12	14 kg / 31 lbs	300 / 330
1D-C 655-014	0,14	18 kg / 40 lbs	300 / 330
1D-C 655-018	0,18	22 kg / 49 lbs	300 / 330
1D-C 655-022	0,22	27 kg / 60 lbs	300 / 330
1D-C 655-026	0,26	31 kg / 68 lbs	300 / 330
<hr/>			
1D-C 657-008	0,08	8 kg / 18 lbs	3000 / 3280
1D-C 657-010	0,10	12 kg / 26 lbs	3000 / 3280
1D-C 657-012	0,12	14 kg / 31 lbs	3000 / 3280
1D-C 657-014	0,14	18 kg / 40 lbs	3000 / 3280
1D-C 657-018	0,18	22 kg / 49 lbs	3000 / 3280
1D-C 657-022	0,22	27 kg / 60 lbs	3000 / 3280
1D-C 657-026	0,26	31 kg / 68 lbs	3000 / 3280



20% MEHR WURFWEITE!

© Abgemetert





**KG
LINE**

PLASMA

PLASMA GREEN LAZER SKIN

Die **WFT KG PLASMA GREEN** - die Allroundfarbe, welche besonders gerne für das Fischen im Süßwasser genommen wird. Sehr unauffällig in allen Angelsituationen.

Aufgrund der hohen Nachfrage auch als **WFT 8 KG PLASMA** im Durchmesser 0,08 mm erhältlich.



KG PLASMA GREEN LAZER SKIN

Art.-Nr.	Ø mm	lin. Tragkraft	Lauflänge m / yds
1D-C 608-008	0,08	8 kg / 18 lbs	150 / 165
1D-C 608-010	0,10	12 kg / 26 lbs	150 / 165
1D-C 608-012	0,12	14 kg / 31 lbs	150 / 165
1D-C 608-014	0,14	18 kg / 40 lbs	150 / 165
1D-C 608-018	0,18	22 kg / 49 lbs	150 / 165
<hr/>			
1D-C 611-008	0,08	8 kg / 18 lbs	3000 / 3280
1D-C 611-010	0,10	12 kg / 26 lbs	3000 / 3280
1D-C 611-012	0,12	14 kg / 31 lbs	3000 / 3280
1D-C 611-014	0,14	18 kg / 40 lbs	3000 / 3280
1D-C 611-018	0,18	22 kg / 49 lbs	3000 / 3280
1D-C 611-022	0,22	27 kg / 60 lbs	3000 / 3280
1D-C 611-026	0,26	31 kg / 68 lbs	3000 / 3280

© sumci.com




PLASMA MULTI COLOR LAZER SKIN

Alle 10 Meter ein Farbwechsel - ein unschätzbare Vorteil für alle Angelarten, bei welchen viel Schnur von der Rolle abläuft, wie zum Beispiel beim Brandungsangeln oder Tiefseefischen.

Es lässt sich ziemlich genau verfolgen, wie viel Meter Schnur bereits von der Rolle abgelaufen sind, bzw. wie viel Schnur noch eingeholt werden muss.

Farbwechsel alle 10 Meter (Blau-Grün-Gelb-Rot-Orange).
Also wiederholt sich jede Farbe jeweils nach 50 Metern!

WFT Multicolor Schnüre werden stets in vollständigen Farbsequenzen (Cycles) gespult.



WFT KG PLASMA MULTI COLOR LAZER SKIN

Art.-Nr.	Ø mm	lin. Tragkraft	Lauflänge m / yds
1D-C 614-014	0,14	18 kg / 40 lbs	300 / 330
1D-C 614-018	0,18	22 kg / 49 lbs	300 / 330
1D-C 614-022	0,22	27 kg / 60 lbs	300 / 330
1D-C 615-018	0,18	22 kg / 49 lbs	600 / 656
1D-C 615-022	0,22	27 kg / 60 lbs	600 / 656
1D-C 615-026	0,26	31 kg / 68 lbs	600 / 656
1D-C 615-031	0,31	36 kg / 80 lbs	600 / 656
1D-C 615-036	0,36	40 kg / 89 lbs	600 / 656
1D-C 617-012	0,12	14 kg / 31 lbs	3000 / 3280
1D-C 617-014	0,14	18 kg / 40 lbs	3000 / 3280
1D-C 617-018	0,18	22 kg / 49 lbs	3000 / 3280
1D-C 617-022	0,22	27 kg / 60 lbs	3000 / 3280
1D-C 617-026	0,26	31 kg / 68 lbs	3000 / 3280





**KG
LINE**

PLASMA

PLASMA YELLOW LAZER SKIN

Die **WFT KG PLASMA YELLOW** ist die über Wasser hoch sichtbare, ohne UV-Aktiv zu sein, **WFT KG PLASMA** Variante, welche somit hervorragend für alle Arten des Süßwasserspinnfischens und für das leichte bis mittlere Spinnfischen im Salzwasser geeignet ist.

Aufgrund der hohen Nachfrage auch als **WFT 8 KG PLASMA** im Durchmesser 0,08 mm erhältlich.



© sumci.com



KG PLASMA

YELLOW LAZER SKIN

Art.-Nr.	Ø mm	lin. Tragkraft	Lauflänge m / yds
1D-C 603-008	0,08	8 kg / 18 lbs	150 / 165
1D-C 603-010	0,10	12 kg / 26 lbs	150 / 165
1D-C 603-012	0,12	14 kg / 31 lbs	150 / 165
1D-C 603-014	0,14	18 kg / 40 lbs	150 / 165
1D-C 603-018	0,18	22 kg / 49 lbs	150 / 165
1D-C 603-022	0,22	27 kg / 60 lbs	150 / 165
<hr/>			
1D-C 605-012	0,12	14 kg / 31 lbs	600 / 656
1D-C 605-014	0,14	18 kg / 40 lbs	600 / 656
1D-C 605-018	0,18	22 kg / 49 lbs	600 / 656
1D-C 605-022	0,22	27 kg / 60 lbs	600 / 656
<hr/>			
1D-C 606-008	0,08	8 kg / 18 lbs	3000 / 3280
1D-C 606-010	0,10	12 kg / 26 lbs	3000 / 3280
1D-C 606-012	0,12	14 kg / 31 lbs	3000 / 3280
1D-C 606-014	0,14	18 kg / 40 lbs	3000 / 3280
1D-C 606-018	0,18	22 kg / 49 lbs	3000 / 3280
1D-C 606-022	0,22	27 kg / 60 lbs	3000 / 3280
1D-C 606-026	0,26	31 kg / 68 lbs	3000 / 3280
1D-C 606-036	0,36	40 kg / 89 lbs	3000 / 3280



**100%
HMPE
FIBRE
made in
JAPAN**

MICRO BRAID



Die **WFT MICRO BRAID KG** ist eine der dünnsten geflochtenen Schnüre überhaupt! Speziell entwickelt für das ultraleichte Fischen und das Fischen auf große Distanz. Hergestellt aus hochwertigster japanischer **UHMPE** Faser und auf den weltweit modernsten deutschen Flechtmaschinen produziert.

Die **WFT MICRO BRAID** ist sehr eben und besitzt eine hohe Oberflächenglätte. Sie legt sich sauber auf Stationär- und Baitcastrolle ab und erlaubt höchste Wurfweiten.

Höchste Genauigkeit der technischen Angaben durch elektronisch kontrollierte Fertigung - besonders wichtig für das Fischen im Grenzbereich des technisch Machbaren.

Hinweis - die **WFT MICRO BRAID** Chartreuse in der Stärke 0,04 mm verfügt über eine Tragkraft von 3 kg. Je nach gewähltem Knoten sinkt die Tragkraft mehr oder weniger unter diesen Wert. Bitte bedenkt, wenn Ihr diese Schnur verwendet, dass deren Durchmesser eben auch weitaus dünner ist als das dünnste Haar auf Eurem Kopf!

WFT MICRO BRAID

Art.-Nr.	Ø mm	lin. Tragkraft	Lauflänge m / yds
1D-C 345-003	0,03	2,5 kg / 5,5 lbs	150 / 165
1D-C 345-004	0,04	3 kg / 6,6 lbs	150 / 165
1D-C 345-006	0,06	3,5 kg / 7,7 lbs	150 / 165
1D-C 345-008	0,08	4,5 kg / 10 lbs	150 / 165
1D-C 345-010	0,10	6 kg / 13 lbs	150 / 165
1D-C 345-012	0,12	8 kg / 18 lbs	150 / 165
<hr/>			
1D-C 346-003	0,03	2,5 kg / 5,5 lbs	2000 / 2180
1D-C 346-004	0,04	3 kg / 6,6 lbs	2000 / 2180
1D-C 346-006	0,06	3,5 kg / 7,7 lbs	2000 / 2180
1D-C 346-008	0,08	4,5 kg / 10 lbs	2000 / 2180
1D-C 346-010	0,10	6 kg / 13 lbs	2000 / 2180
1D-C 346-012	0,12	8 kg / 18 lbs	2000 / 2180

**DÜNNER
ALS EIN
HAAR!**



TUNGSTEN SINKING

Die **WFT TUNGSTEN KG SINKING** ist unsere schnell sinkende geflochtene Angelschnur. Durch das Aufbringen von winzigen „TUNGSTEN“- (Wolfram) Partikeln auf die **UHMPE** Oberfläche und in das Geflecht der Schnur ist ein zuverlässiges Absinken der WFT TUNGSTEN KG SINKING über die gesamte Lebensdauer gewährleistet.

Die Verwendung von Tungsten - mehr als 20-mal ! so schwer wie **UHMPE** Faser - erlaubt es, auf den Einsatz von Fremdfasern, z.B. Aramiden, vollständig zu verzichten. Das hat den Vorteil der uneingeschränkten Knotenfestigkeit, Geschmeidigkeit und auch einer wesentlich höheren Abriebfestigkeit.

Die **WFT TUNGSTEN KG SINKING** haben wir speziell für das Feederfischen und verschiedene Varianten des Karpfen- und Grundangelns entwickelt. Die Schnur ist aufgrund ihres schnellen Sinkverhaltens viel weniger anfällig für lästige Oberflächenströmungen, Wind, Wasservögel, Boote, Badegäste, usw..., da sie auch bei flachen Gewässern die Oberflächenspannung schneller durchdringt.

Auch bei tiefen Gewässern sorgt ein schnelleres Absinken der Schnur dafür, dass die Montage gestreckter am Futterplatz ankommt. Weniger Nachspannen, schneller einsatzbereit...

Achtung!

Die **WFT TUNGSTEN KG „SINKING“** sinkt sehr schnell!!!

Der Einsatz in hindernisreichen Gewässern sollte somit gut bedacht werden, da gerade bei längerer Verweildauer die Schnur vollständig auf den Gewässergrund absinkt und das Risiko von Hängern steigt. Eine höhere Einholrfrequenz sorgt hier jedoch für Abhilfe.

WFT TUNGSTEN KG SINKING

Art.-Nr.	Ø mm	lin. Tragkraft	Laufänge m / yds
1D-C 645-012	0,12	14 kg / 31 lbs	150 / 165
1D-C 645-014	0,14	18 kg / 40 lbs	150 / 165
1D-C 645-018	0,18	22 kg / 49 lbs	150 / 165
1D-C 645-022	0,22	27 kg / 60 lbs	150 / 165
1D-C 645-026	0,26	31 kg / 68 lbs	150 / 165

1D-C 646-008	0,08	8 kg / 18 lbs	300 / 330
1D-C 646-012	0,12	14 kg / 31 lbs	300 / 330
1D-C 646-014	0,14	18 kg / 40 lbs	300 / 330
1D-C 646-018	0,18	22 kg / 49 lbs	300 / 330
1D-C 646-022	0,22	27 kg / 60 lbs	300 / 330
1D-C 646-026	0,26	31 kg / 68 lbs	300 / 330
1D-C 646-031	0,31	36 kg / 80 lbs	300 / 330

1D-C 647-008	0,08	8 kg / 18 lbs	2000 / 2190
1D-C 647-012	0,12	14 kg / 31 lbs	2000 / 2190
1D-C 647-014	0,14	18 kg / 40 lbs	2000 / 2190
1D-C 647-018	0,18	22 kg / 49 lbs	2000 / 2190
1D-C 647-022	0,22	27 kg / 60 lbs	2000 / 2190
1D-C 647-026	0,26	31 kg / 68 lbs	2000 / 2190
1D-C 647-031	0,31	36 kg / 80 lbs	2000 / 2190

Durch computeroptimierte Produktionsverfahren können Sie sich auf die technischen Angaben in besonderem Maße verlassen - extrem wichtig bei niedrigen Durchmessern.



DYNAMIX



DYNAMIX ROUND DYNAMIX KG MOSS GREEN

Sehr präzise geflochtene Hochleistungsschnur, enge Flechtung und perfekte Färbung. Entwickelt für alle Arten des Spinnfischens in Süß- und Salzwasser. In den dickeren Stärken auch die ideale Tiefseeschnur. Der runde Querschnitt setzt der Strömung nur geringen Widerstand entgegen, spult sauber auf die Rolle auf und läuft beim Wurf leicht ab.

WFT ROUND DYNAMIX KG wird millionenfach in über 50 Ländern der Welt verkauft.



WFT ROUND DYNAMIX KG MOSS GREEN

Art.-Nr.	Ø mm	lin. Tragkraft	Lauflänge m / yds
1D-C 100-008	0,08	7 kg / 16 lbs	150 / 165
1D-C 100-010	0,10	10 kg / 22 lbs	150 / 165
1D-C 100-016	0,16	14 kg / 31 lbs	150 / 165
1D-C 100-020	0,20	18 kg / 40 lbs	150 / 165
1D-C 100-025	0,25	23 kg / 51 lbs	150 / 165
<hr/>			
1D-C 101-008	0,08	7 kg / 16 lbs	300 / 330
1D-C 101-010	0,10	10 kg / 22 lbs	300 / 330
1D-C 101-016	0,16	14 kg / 31 lbs	300 / 330
1D-C 101-020	0,20	18 kg / 40 lbs	300 / 330
1D-C 101-025	0,25	23 kg / 51 lbs	300 / 330
1D-C 101-030	0,30	26 kg / 58 lbs	300 / 330
1D-C 101-035	0,35	32 kg / 71 lbs	300 / 330
<hr/>			
1D-C 102-010	0,10	10 kg / 22 lbs	600 / 656
1D-C 102-016	0,16	14 kg / 31 lbs	600 / 656
1D-C 102-020	0,20	18 kg / 40 lbs	600 / 656
1D-C 102-025	0,25	23 kg / 51 lbs	600 / 656
1D-C 102-030	0,30	26 kg / 58 lbs	600 / 656
1D-C 102-035	0,35	32 kg / 71 lbs	600 / 656
<hr/>			
1D-C 103-010	0,10	10 kg / 22 lbs	1000 / 1094
1D-C 103-016	0,16	14 kg / 31 lbs	1000 / 1094
1D-C 103-020	0,20	18 kg / 40 lbs	1000 / 1094
1D-C 103-025	0,25	23 kg / 51 lbs	1000 / 1094
1D-C 103-030	0,30	26 kg / 58 lbs	1000 / 1094
1D-C 103-035	0,35	32 kg / 71 lbs	1000 / 1094
<hr/>			
1D-C 104-008	0,08	7 kg / 16 lbs	3000 / 3280
1D-C 104-010	0,10	10 kg / 22 lbs	3000 / 3280
1D-C 104-016	0,16	14 kg / 31 lbs	3000 / 3280
1D-C 104-020	0,20	18 kg / 40 lbs	3000 / 3280
1D-C 104-025	0,25	23 kg / 51 lbs	3000 / 3280
1D-C 104-030	0,30	26 kg / 58 lbs	3000 / 3280





**KG
LINE**

DYNAMIX

DYNAMIX ROUND DYNAMIX KG YELLOW

Sehr präzise geflochtene Hochleistungsschnur, enge Flechtung und perfekte Färbung. Entwickelt für alle Arten des Spinnfischens in Süß- und Salzwasser. In den dickeren Stärken auch die ideale Tiefseeschnur. Der runde Querschnitt setzt der Strömung nur geringen Widerstand entgegen, spult sauber auf die Rolle auf und läuft beim Wurf leicht ab.

WFT ROUND DYNAMIX KG wird millionenfach in über 50 Ländern der Welt verkauft.



WFT ROUND DYNAMIX KG YELLOW

Art.-Nr.	Ø mm	lin. Tragkraft	Lauflänge m / yds
1D-C 105-008	0,08	7 kg / 16 lbs	150 / 165
1D-C 105-010	0,10	10 kg / 22 lbs	150 / 165
1D-C 105-016	0,16	14 kg / 31 lbs	150 / 165
1D-C 105-020	0,20	18 kg / 40 lbs	150 / 165
1D-C 105-025	0,25	23 kg / 51 lbs	150 / 165
<hr/>			
1D-C 106-008	0,08	7 kg / 16 lbs	300 / 330
1D-C 106-010	0,10	10 kg / 22 lbs	300 / 330
1D-C 106-016	0,16	14 kg / 31 lbs	300 / 330
1D-C 106-020	0,20	18 kg / 40 lbs	300 / 330
1D-C 106-025	0,25	23 kg / 51 lbs	300 / 330
1D-C 106-030	0,30	26 kg / 58 lbs	300 / 330
1D-C 106-035	0,35	32 kg / 71 lbs	300 / 330
<hr/>			
1D-C 107-016	0,16	14 kg / 31 lbs	600 / 656
1D-C 107-020	0,20	18 kg / 40 lbs	600 / 656
1D-C 107-025	0,25	23 kg / 51 lbs	600 / 656
1D-C 107-030	0,30	26 kg / 58 lbs	600 / 656
1D-C 107-035	0,35	32 kg / 71 lbs	600 / 656
<hr/>			
1D-C 108-010	0,10	10 kg / 22 lbs	1000 / 1094
1D-C 108-016	0,16	14 kg / 31 lbs	1000 / 1094
1D-C 108-020	0,20	18 kg / 40 lbs	1000 / 1094
1D-C 108-025	0,25	23 kg / 51 lbs	1000 / 1094
1D-C 108-030	0,30	26 kg / 58 lbs	1000 / 1094
1D-C 108-035	0,35	32 kg / 71 lbs	1000 / 1094



DYNAMIX


ROUND DYNAMIX KG MULTICOLOR

Farbwechsel bei den Durchmessern 0.10, 0.16 und 0.20 mm = 5 x 10 m:

blau, rot, gelb, grün, weiß.

Exakt alle 25 m wechselt die Farbe dieser Schnur bei den Durchmessern 0.25, 0.30 und 0.35 : **blau, rot, gelb, grün.**

Nach 4 bzw. 5 Farbwechseln wiederholt sich diese Reihenfolge. So können Sie durch Beobachtung der Farben der abgelaufenen Schnur ziemlich genau auf die Wurfweite, Wassertiefe oder die noch auf der Rolle befindliche Schnurreserve rückschließen. **WFT** Multicolor Schnüre werden stets in vollständigen Farbsequenzen (Cycles) gesput.



WFT ROUND DYNAMIX KG MULTICOLOR

Art.-Nr.	Ø mm	lin. Tragkraft	Lauf­länge m / yds
1D-C 125-010	0,10	10 kg / 22 lbs	300 / 330
1D-C 125-016	0,16	14 kg / 31 lbs	300 / 330
1D-C 125-020	0,20	18 kg / 40 lbs	300 / 330
1D-C 125-025	0,25	23 kg / 51 lbs	300 / 330
1D-C 125-030	0,30	26 kg / 58 lbs	300 / 330
1D-C 125-035	0,35	32 kg / 71 lbs	300 / 330
1D-C 126-016	0,16	14 kg / 31 lbs	600 / 656
1D-C 126-020	0,20	18 kg / 40 lbs	600 / 656
1D-C 126-025	0,25	23 kg / 51 lbs	600 / 656
1D-C 126-030	0,30	26 kg / 58 lbs	600 / 656
1D-C 126-035	0,35	32 kg / 71 lbs	600 / 656
1D-C 128-010	0,10	10 kg / 22 lbs	1000 / 1094
1D-C 128-016	0,16	14 kg / 31 lbs	1000 / 1094
1D-C 128-020	0,20	18 kg / 40 lbs	1000 / 1094
1D-C 128-025	0,25	23 kg / 51 lbs	1000 / 1094
1D-C 128-030	0,30	26 kg / 58 lbs	1000 / 1094
1D-C 128-035	0,35	32 kg / 71 lbs	1000 / 1094
1D-C 129-016	0,16	14 kg / 31 lbs	3000 / 3280
1D-C 129-020	0,20	18 kg / 40 lbs	3000 / 3280
1D-C 129-025	0,25	23 kg / 51 lbs	3000 / 3280
1D-C 129-030	0,30	26 kg / 58 lbs	3000 / 3280
1D-C 129-035	0,35	32 kg / 71 lbs	3000 / 3280



WFT ROUND DYNAMIX KG MOSS GREEN EXACT

Art.-Nr.	Farbe	Ø mm	lin. Tragkraft	Lauf­länge	für Rolle
1D-C 110-030	green	0,30	26 kg / 58 lbs	350 m / 383 yds	320 GTI, PENN Commander 20
1D-C 110-031	green	0,30	26 kg / 58 lbs	520 m / 569 yds	330 GTI, PENN Commander 30



FAST EXACT

Perfekt auf den jeweiligen Zielfisch abgestimmte geflochtenen KG Schnur - passend abgelängt für eine exakte Füllung der jeweiligen **WFT FAST** Rolle.



WFT FAST EXACT

Art.-Nr.	Farbe	Ø mm	lin. Tragkraft	Lauf­länge	für Rolle
1D-C 111-010	trans	0,10	10 kg / 22 lbs	130 m / 142 yds	FAST TROUT & SPIN
1D-C 112-016	red	0,16	14 kg / 31 lbs	100 m / 109 yds	FAST SPIN & BRAID
1D-C 113-020	blue	0,20	18 kg / 40 lbs	150 m / 164 yds	FAST PILK & BRAID
1D-C 114-010	black	0,10	10 kg / 22 lbs	220 m / 240 yds	FAST FEEDER



CAT-KG



CAT-KG CHARTREUSE **NEW**

Mit der CAT KG CHARTEUSE haben Sie auch bei schlechter Sicht immer eine gute Kontrolle. -beim Abspinnen, wie auch im Drill.

Speziell für das Welsfischen haben wir die **WFT CAT KG** entwickelt.

Neben Selbstverständlichkeiten wie genauen Durchmessern und Tragkraftangaben war höchstmögliche Abriebfestigkeit das Entwicklungsziel Nr 1.

Da Welse hindernisreiche Gewässer mögen und sich gern in Grundnähe aufhalten, darf bei einer guten Welschnur der Kontakt mit versunkenen Bäumen, Muschelbänken und anderen scharfkantigen Hindernissen nicht zu Schnurbruch führen. Hierfür setzen wir ein ganz spezielles Flechtverfahren, gepaart mit einer extra glatten und hochanhaftenden Beschichtung ein. Diese Flechtung garantiert von sich aus schon eine hohe Abriebfestigkeit, aber die Beschichtung unterstützt diesen Effekt noch dadurch, dass alles Scharfkantige einfach von der Schnur abgleitet. Die **WFT CAT KG** ist die perfekte Welschnur. Sie ist extrem knotenfest und auch spleißbar.

WFT CAT KG CHARTREUSE (high performance 8-carrier)

Art.-Nr.	Ø mm	lin. Tragkraft	Lauflänge m / yds
1D-C 920-050	0,50	60 kg / 133 lbs	300 / 330
1D-C 920-055	0,55	70 kg / 156 lbs	300 / 330
1D-C 920-060	0,60	80 kg / 178 lbs	300 / 330
1D-C 922-050	0,50	60 kg / 133 lbs	3000 / 3280
1D-C 922-055	0,55	70 kg / 156 lbs	2500 / 2731
1D-C 922-060	0,60	80 kg / 178 lbs	2100 / 2297



© Peter Hutting



CAT-KG BROWN

Die CAT KG BROWN bietet maximale Unauffälligkeit bei allen Sichtverhältnissen.

WFT CAT KG BROWN EXACT (high performance 8-carrier)

Art.-Nr.	Farbe	Ø mm	lin. Tragkraft	Lauf-länge	für Rolle
NEW 1D-C 900-050	brown	0,50	60 kg 133 lbs	270 m 295 yds	Cat Buster 20000
NEW 1D-C 884-050	brown	0,50	60 kg 133 lbs	350 m 383 yds	Cat Buster 30000

WFT CAT KG BROWN (high performance 8-carrier)

Art.-Nr.	Ø mm	lin. Tragkraft	Lauf-länge m / yds
1D-C 912-040*	0,40	35 kg / 78 lbs	300 / 330
1D-C 912-050	0,50	60 kg / 133 lbs	300 / 330
1D-C 912-055	0,55	70 kg / 156 lbs	300 / 330
1D-C 912-060	0,60	80 kg / 178 lbs	300 / 330
1D-C 912-075	0,75	100 kg / 222 lbs	300 / 330
1D-C 914-050	0,50	60 kg / 133 lbs	3000 / 3280
1D-C 914-055	0,55	70 kg / 156 lbs	2500 / 2731
1D-C 914-060	0,60	80 kg / 178 lbs	2100 / 2297
1D-C 914-075	0,75	100 kg / 222 lbs	1300 / 1312

Durch computeroptimierte Produktionsverfahren können Sie sich auf die technischen Angaben in besonderem Maße verlassen - extrem wichtig bei niedrigen Durchmessern.

© sumci.com



100% HMPE FIBRE
made in JAPAN



**KG
LINE**

TARGETFISH 8

Hier präsentieren wir unsere 8-fach rundgeflochtene Schnur. Die **WFT TARGETFISH 8** ist speziell auf die jeweiligen Fischarten und Einsatzbereiche abgestimmt. Dank ihrer 8-fach Flechtung ist die **TARGETFISH 8** unglaublich geschmeidig, ohne dabei zu weich zu sein.

Sie gleitet absolut leise durch die Ringe. Da sie wenig Wasser aufnimmt, sind enorme Wurfweiten und optimale Bisserkennung gewährleistet. Trotz des vergleichsweise niedrigen Preises steht sie auch in Sachen Farbstabilität, Knotenfestigkeit und Abriebsfestigkeit mit besten Werten da.



TARGETFISH 8 PILK yellow

Speziell für das leichte bis mittelschwere Pilkfischen ist die **WFT TARGETFISH 8**. Die gelbe Farbe gewährleistet eine optimale Kontrolle und Orientierung. Dies ist besonders wichtig wenn mehrere Angler auf engem Raum angeln.

Art.-Nr.	Ø mm	lin. Tragkraft	Lauf­länge m / yds
1D-C 452-015	0,15	12 kg / 26 lbs	220 / 240
1D-C 452-018	0,18	16 kg / 35 lbs	220 / 240
1D-C 452-022	0,22	20 kg / 44 lbs	220 / 240

Art.-Nr.	Ø mm	lin. Tragkraft	Lauf­länge m / yds
1D-C 454-015	0,15	12 kg / 26 lbs	2000 / 2180
1D-C 454-018	0,18	16 kg / 35 lbs	2000 / 2180
1D-C 454-022	0,22	20 kg / 44 lbs	2000 / 2180



TARGETFISH 8 KARPFFEN / CARP black

Beim Karpfenangeln haben sich schwarze Schnüre über Jahre bewährt. Die **WFT TARGETFISH 8** bietet darüber hinaus optimale Wurf­eigenschaften. Und „Schwarz“ sieht einfach auf jeder Rolle gut aus.

Art.-Nr.	Ø mm	lin. Tragkraft	Lauf­länge m / yds	HEK netto
1D-C 440-018	0,18	13 kg / 29 lbs	300 / 328	30,95 €
1D-C 440-022	0,22	20 kg / 44 lbs	300 / 328	30,95 €

Art.-Nr.	Ø mm	lin. Tragkraft	Lauf­länge m / yds
1D-C 442-018	0,18	13 kg / 29 lbs	2000 / 2180
1D-C 442-022	0,22	20 kg / 44 lbs	2000 / 2180



TARGETFISH 8 AAL / EEL brown

Sehr unauffällige Schnur zum Grundangeln auf Aal und Zander. Geschmeidig aber dennoch robust.

Art.-Nr.	Ø mm	lin. Tragkraft	Lauf­länge m / yds
1D-C 436-012	0,12	9 kg / 20 lbs	160 / 174
1D-C 436-018	0,18	14 kg / 31 lbs	160 / 174

Art.-Nr.	Ø mm	lin. Tragkraft	Lauf­länge m / yds
1D-C 438-012	0,12	9 kg / 20 lbs	2000 / 2180
1D-C 438-018	0,18	14 kg / 31 lbs	2000 / 2180



TARGETFISH 8 FORELLE / SEA TROUT trans

Besonders beim Angeln an der Oberfläche hat die semi-transparente Geflochtene ihre Vorteile. Beim Fischen auf Salmoniden zählt jedes kleine Detail, um erfolgreich zu sein.

Art.-Nr.	Ø mm	lin. Tragkraft	Lauf­länge m / yds
1D-C 464-006	0,06	3,6 kg / 8 lbs	150 / 164
1D-C 464-008	0,08	5 kg / 11 lbs	180 / 197
1D-C 464-010	0,10	7 kg / 15 lbs	180 / 197
1D-C 464-012	0,12	8 kg / 18 lbs	180 / 197
1D-C 464-015	0,15	12 kg / 26 lbs	180 / 197

Art.-Nr.	Ø mm	lin. Tragkraft	Lauf­länge m / yds
1D-C 466-006	0,06	3,6 kg / 8 lbs	1600 / 1750
1D-C 466-008	0,08	5 kg / 11 lbs	2000 / 2180
1D-C 466-010	0,10	7 kg / 15 lbs	2000 / 2180
1D-C 466-012	0,12	8 kg / 18 lbs	2000 / 2180
1D-C 466-015	0,15	12 kg / 26 lbs	2000 / 2180



TARGETFISH 8 RAUBFISCH / PREDATOR

Super Schnur zum Spinnfischen auf sämtliche Räuber. Völlig geräuschlos gleitet die **WFT TARGETFISH 8** durch die Ringe, selbst beim Anjiggeln, beim Gummifischangeln ist sie absolut leise.

VPE 5 ORANGE

Art.-Nr.	Ø mm	lin. Tragkraft	Lauflänge m / yds
1D-C 416-008	0,08	6 kg / 13 lbs	150 / 164
1D-C 416-010	0,10	7 kg / 15 lbs	150 / 164
1D-C 416-012	0,12	8 kg / 18 lbs	150 / 164
1D-C 416-015	0,15	10 kg / 22 lbs	150 / 164
1D-C 416-018	0,18	13 kg / 26 lbs	150 / 164
1D-C 416-020	0,20	18 kg / 40 lbs	150 / 164
1D-C 416-022	0,22	20 kg / 44 lbs	150 / 164

VPE 5 CHARTREUSE

Art.-Nr.	Ø mm	lin. Tragkraft	Lauflänge m / yds
1D-C 420-008	0,08	6 kg / 13 lbs	150 / 164
1D-C 420-010	0,10	7 kg / 15 lbs	150 / 164
1D-C 420-012	0,12	8 kg / 18 lbs	150 / 164
1D-C 420-015	0,15	10 kg / 22 lbs	150 / 164
1D-C 420-018	0,18	13 kg / 26 lbs	150 / 164
1D-C 420-020	0,20	18 kg / 40 lbs	150 / 164
1D-C 420-022	0,22	20 kg / 44 lbs	150 / 164

CHARTREUSE

Art.-Nr.	Ø mm	lin. Tragkraft	Lauflänge m / yds
1D-C 422-008	0,08	6 kg / 13 lbs	2000 / 2180
1D-C 422-010	0,10	7 kg / 15 lbs	2000 / 2180
1D-C 422-012	0,12	8 kg / 18 lbs	2000 / 2180
1D-C 422-015	0,15	10 kg / 22 lbs	2000 / 2180
1D-C 422-018	0,18	13 kg / 26 lbs	2000 / 2180
1D-C 422-020	0,20	18 kg / 40 lbs	2000 / 2180
1D-C 422-022	0,22	20 kg / 44 lbs	2000 / 2180

Art.-Nr.	Ø mm	lin. Tragkraft	Lauflänge m / yds
1D-C 418-008	0,08	6 kg / 13 lbs	2000 / 2180
1D-C 418-010	0,10	7 kg / 15 lbs	2000 / 2180
1D-C 418-012	0,12	8 kg / 18 lbs	2000 / 2180
1D-C 418-015	0,15	10 kg / 22 lbs	2000 / 2180
1D-C 418-018	0,18	13 kg / 26 lbs	2000 / 2180
1D-C 418-020	0,20	18 kg / 40 lbs	2000 / 2180
1D-C 418-022	0,22	20 kg / 44 lbs	2000 / 2180



TARGETFISH 8 SURF & DEEP SEA multicolor

Multicolor wird immer beliebter. Auch ohne Zählwerk hat man eine erstklassige Orientierung in welcher Tiefe man angelt, wieviel Schnur noch auf der Rolle ist oder wie weit draußen man angelt. Bei einem Farbwechsel von 5 x 10 m erscheint die Farbe, mit der man gestartet ist, nach 50 m, 100 m, 150 m usw. wieder. Ideal für das Tiefseefischen und Brandungsangeln.

Art.-Nr.	Ø mm	lin. Tragkraft	Lauflänge m / yds
1D-C 460-020	0,20	18 kg / 40 lbs	300 / 328
1D-C 460-025	0,25	24 kg / 53 lbs	300 / 328
1D-C 460-030	0,30	28 kg / 62 lbs	300 / 328

Art.-Nr.	Ø mm	lin. Tragkraft	Lauflänge m / yds
1D-C 462-020	0,20	18 kg / 40 lbs	2000 / 2180
1D-C 462-025	0,25	24 kg / 53 lbs	2000 / 2180
1D-C 462-030	0,30	28 kg / 62 lbs	2000 / 2180



TARGETFISH 8 HECHT/PIKE green

Die richtige Schnur, um scheue Hechte zu fangen. Super geschmeidig, leise in den Ringen und im naturnahen Grün.

Art.-Nr.	Ø mm	lin. Tragkraft	Lauflänge m / yds
1D-C 424-013	0,13	9 kg / 20 lbs	150 / 164
1D-C 424-015	0,15	10 kg / 22 lbs	150 / 164
1D-C 424-018	0,18	14 kg / 31 lbs	150 / 164
1D-C 424-020	0,20	18 kg / 40 lbs	150 / 164
1D-C 424-022	0,22	20 kg / 44 lbs	150 / 164

Art.-Nr.	Ø mm	lin. Tragkraft	Lauflänge m / yds
1D-C 426-013	0,13	9 kg / 20 lbs	2000 / 2180
1D-C 426-015	0,15	10 kg / 22 lbs	2000 / 2180
1D-C 426-018	0,18	14 kg / 31 lbs	2000 / 2180
1D-C 426-020	0,20	18 kg / 40 lbs	2000 / 2180
1D-C 426-022	0,22	20 kg / 44 lbs	2000 / 2180



TARGETFISH 8 BARSCH/PERCH red

Rot gehört zu den natürlichsten Farben unter Wasser. Die WFT **TARGET FISH 8 BARSCH** ist extrem leise in den Ringen und nimmt wenig Wasser auf. Dadurch sind enorme Wurfweiten, auch mit kleinen Ködern möglich. Perfekt für scheue Großbarsche.

Art.-Nr.	Ø mm	lin. Tragkraft	Lauflänge m / yds
1D-C 428-008	0,08	5 kg / 11 lbs	150 / 164
1D-C 428-010	0,10	7 kg / 15 lbs	150 / 164
1D-C 428-012	0,12	11 kg / 24 lbs	150 / 164

Art.-Nr.	Ø mm	lin. Tragkraft	Lauflänge m / yds
1D-C 430-008	0,08	5 kg / 11 lbs	2000 / 2180
1D-C 430-010	0,10	7 kg / 15 lbs	2000 / 2180
1D-C 430-012	0,12	11 kg / 24 lbs	2000 / 2180

TARGETFISH 8



TARGETFISH 8 ZANDER / PIKE-PERCH yellow



Die WFT TARGETFISH 8 ZANDER ist die richtige Schnur zum Gummifischangeln auf Zander. Übertroffene Sichtbarkeit, Wurfweite und Bissübertragung sind mit dieser Schnur gewährleistet. Aber auch zum Ansitzangeln mit Köderfisch ist sie zu empfehlen.

Art.-Nr.	Ø mm	lin. Tragkraft	Lauf­länge m / yds
1D-C 432-010	0,10	7 kg / 15 lbs	150 / 164
1D-C 432-012	0,12	8 kg / 18 lbs	150 / 164
1D-C 432-015	0,15	10 kg / 22 lbs	150 / 164

Art.-Nr.	Ø mm	lin. Tragkraft	Lauf­länge m / yds
1D-C 434-010	0,10	7 kg / 15 lbs	2000 / 2180
1D-C 434-012	0,12	8 kg / 18 lbs	2000 / 2180
1D-C 434-015	0,15	10 kg / 22 lbs	2000 / 2180



TARGETFISH 8 WELS / CATFISH brown



Durch die Enge der Flechtung, die hohe Abriebsfestigkeit und die Geschmeidigkeit eignet sich die WFT TARGETFISH 8 CATFISH sowohl zum Spinnfischen auf Waller als auch zum Ansitzangeln.

Art.-Nr.	Ø mm	lin. Tragkraft	Lauf­länge m / yds
1D-C 448-050	0,50	48 kg / 105 lbs	220 / 240
1D-C 448-060	0,60	60 kg / 132 lbs	220 / 240

Art.-Nr.	Ø mm	lin. Tragkraft	Lauf­länge m / yds
1D-C 450-050	0,50	48 kg / 105 lbs	2000 / 2180
1D-C 450-060	0,60	60 kg / 132 lbs	2000 / 2180



TARGETFISH 8 FEEDER blood red

Die WFT TARGETFISH 8 FEEDER bietet beste Wurfweiten und neigt trotz ihrer Geschmeidigkeit auch bei großen Rollen nicht zur Perückenbildung. Die dunkelrote Farbe kann man in allen Situationen gut sehen.

Art.-Nr.	Ø mm	lin. Tragkraft	Lauf­länge m / yds
1D-C 444-009	0,09	6 kg / 13 lbs	200 / 218
1D-C 444-012	0,12	8 kg / 18 lbs	200 / 218

Art.-Nr.	Ø mm	lin. Tragkraft	Lauf­länge m / yds
1D-C 446-009	0,09	6 kg / 13 lbs	2000 / 2180
1D-C 446-012	0,12	8 kg / 18 lbs	2000 / 2180



TARGETFISH 8 DEEP SEA

In unauffälligem Grün ist unsere WFT TARGET FISH 8 DEEP SEA gehalten. Gerade bei glasklarem Wasser, wie in Norwegen, ist vielen Anglern die Unauffälligkeit der Schnur sehr wichtig. Sehr geschmeidig und leise in den Ringen ist sie und sorgt damit für minimalste Scheuchwirkung.

Art.-Nr.	Ø mm	lin. Tragkraft	Lauf­länge m / yds
1D-C 456-022	0,22	20 kg / 44 lbs	350 / 164
1D-C 456-025	0,25	24 kg / 53 lbs	350 / 164
1D-C 456-030	0,30	28 kg / 62 lbs	350 / 164

Art.-Nr.	Ø mm	lin. Tragkraft	Lauf­länge m / yds
1D-C 456-031	0,30	28 kg / 62 lbs	520 / 568
1D-C 458-025	0,25	24 kg / 53 lbs	2000 / 2180
1D-C 458-030	0,30	28 kg / 62 lbs	2000 / 2180

Peer



Fection

by Peer Saddeler

**KG
LINE**



PEER FECTION LC FEEDER BRAID

Die völlig kompromisslose PEER FECTION FEEDER BRAID ist eine Weiterentwicklung unserer seit Jahren bewährten Premium Braid: WFT FIRST8. Die Beschichtung wurde zu Gunsten der Wurfweite wie auch der Robustheit verbessert. Diese Schnur ist für maximale Wurfweiten, auch bei Seitenwind, und maximale Langlebigkeit PEER FECTIONIERT.

- + 8-fach geflochten
- + super geschmeidig
- + absolut stark
- + farbecht
- + absolut rund



© Peer Saddeler



WFT PEER FECTION LC FEEDER BRAID - BLUE

Art.-Nr.	Ø mm	Farbe	lin. Tragkraft	Lauflänge m / yds
1D-C 075-008	0,08	blue	8 kg / 18 lbs	180 / 197
1D-C 075-010	0,10	blue	10 kg / 22 lbs	180 / 197
1D-C 075-012	0,12	blue	12 kg / 26 lbs	180 / 197
1D-C 077-008	0,08	blue	8 kg / 18 lbs	2000 / 2190
1D-C 077-010	0,10	blue	10 kg / 22 lbs	2000 / 2190
1D-C 077-012	0,12	blue	12 kg / 26 lbs	2000 / 2190



© Peer Saddeler

PEER FECTION SHOCK LEADER LINE

Alle Eigenschaften wie Dehnung, Abriebfestigkeit und Memoryeigenschaften sind PEER FECTIONIERT für den Einsatz als Feeder-schlagschnur. Die Großkern-Dispenserspule verbessert das Handling enorm, da die Schnur nicht so eng gewunden und die Entnahme der Schnur erheblich erleichtert wird. Die Schnur wird zusätzlich vor äußeren Einflüssen geschützt. Darüber hinaus hat sich die PEER FECTION SHOCK LEADER LINE auch als exzellente Hauptschnur für das Method Feedern auf kurze bis mittlere Distanz herausgestellt.

- + starke, aber nicht zu starke Dehnung
- + hohe Knotenfestigkeit
- + maximale Abriebfestigkeit
- + kein Drall
- + kein Memoryeffekt
- + Großkern-Dispenserspule

WFT PEER FECTION SHOCK LEADER LINE - SMOKE BLUE

Art.-Nr.	Ø mm	Farbe	lin. Tragkraft	Lauflänge m / yds	Empfohlene Futterkörbe
1D-C 070-025	0,25	smoke blue	6,7 kg / 15 lbs	200 / 219	bis 60 g
1D-C 070-028	0,28	smoke blue	8,1 kg / 18 lbs	200 / 219	bis 80 g
1D-C 070-030	0,30	smoke blue	9,3 kg / 20 lbs	200 / 219	ab 80 g
1D-C 070-033	0,33	smoke blue	10,4 kg / 23 lbs	200 / 219	ab 130 g



**KG
LINE**

MONOFILE SCHNÜRE

Wir vertrauen bei allen WFT Schnüren ausschließlich auf Material aus deutscher und japanischer Fertigung in AAA Qualität. Auch deshalb können Sie sich in allen Situationen auf monofile WFT Schnüre verlassen.



**KG
LINE**

MONO

Extra

**KG
LINE**



Die **WFT KG MONO EXTRA** ist eine weiche universell einsetzbare Gebrauchsschnur mit nicht zu hoher Dehnung, bei der nur hochwertigste japanische Rohmaterialien zum Einsatz kommen. Selbst in klaren Gewässern ist die graublau Färbung der **WFT KG MONO EXTRA** nur sehr schwer auszumachen. Die hohe Tragkraft und Knotenfestigkeit unterstreichen ihre Qualitätsmerkmale und Positionierung als Monofil der Spitzenklasse.

Damit die **WFT KG MONO EXTRA** in dieser höchsten Qualität auf Ihre Angelrolle kommt, wird jede einzelne Einheit direkt nach der Produktion parallel gespult. Bei 100%-iger Computersteuerung und Überwachung nimmt dieser Prozess die 10- bis 20fache Zeit eines Standardspulvorgangs in Anspruch.

Doch dieser hohe Aufwand zahlt sich für Sie aus. Da beim parallelen Spulen jede einzelne Schnurwindung neben der Vorherigen liegt, wird die Zahl der Schnurkreuzungen beim Spulen auf etwa ein 1000-stel reduziert. „Knicke“ und „Kerben“, die Sie früher unvermeidbar schon beim Bespulen Ihrer Angelrolle akzeptieren mussten, spielen nun keine

Rolle mehr. Wurfweite, Tragkraft und Knotenfestigkeit erreichen so auch in der Praxis absolute Spitzenwerte. Auch wird die Lebensdauer der Schnur wesentlich erhöht.

Die **WFT KG MONO EXTRA** ist die beste MONOFILE Angelschnur, die wir Ihnen je anbieten konnten.

WFT KG MONO EXTRA STEEL BLUE

Art.-Nr.	Ø mm	lin. Tragkraft	Laufänge m / yds
1D-C 974-014	0,14	2,2 kg / 4 lbs	300 / 328
1D-C 974-016	0,16	2,9 kg / 6 lbs	300 / 328
1D-C 974-018	0,18	3,5 kg / 7 lbs	300 / 328
1D-C 974-020	0,20	4,3 kg / 9 lbs	300 / 328
1D-C 974-022	0,22	5,3 kg / 11 lbs	300 / 328
1D-C 974-025	0,25	6,7 kg / 14 lbs	300 / 328
1D-C 974-028	0,28	8,3 kg / 18 lbs	300 / 328
1D-C 974-030	0,30	9,3 kg / 19 lbs	300 / 328
1D-C 974-033	0,33	10,4 kg / 21 lbs	300 / 328
1D-C 974-035	0,35	12,3 kg / 26 lbs	300 / 328
1D-C 974-040	0,40	14,8 kg / 31 lbs	300 / 328
1D-C 974-050	0,50	21,9 kg / 46 lbs	300 / 328



**PARALLEL
GESPULT**



**KG
LINE**

**KG
LINE**

MONO

Die **WFT KG MONO** kombiniert feinste japanische Rohstoffe zu einer monofilen Angelschnur der Superlative. Die transparentgrüne Einfärbung, welche in ihrer Farbnuance der Fadenalge nachempfunden wurde, ist über Wasser gut sichtbar, verschmilzt jedoch unter Wasser mit den Farben der Natur.

Die **WFT KG MONO** besitzt eine extrem hohe Tragkraft und Knotenfestigkeit. Darüber hinaus, trotz ihrer geringen Dehnung, hat sie eine definierte Geschmeidigkeit, welche „knackige“ Anschläge und weiteste Würfe zulässt.

Damit die **WFT KG MONO** in dieser höchsten Qualität auf ihre Angelrolle kommt, wird jede einzelne



© Dr. Catch



Einheit direkt nach der Produktion parallel gespult!
Bei 100%-iger Computersteuerung und Überwachung nimmt dieser Prozess die 10- bis 20fache Zeit eines Standardspulvorgangs in Anspruch.

Doch dieser hohe Aufwand zahlt sich für Sie aus. Da beim parallelen Spulen jede einzelne Schnurwindung neben der vorherigen liegt, wird die Zahl der Schnurkreuzungen beim Spulen auf etwa ein

1000-stel reduziert. „Knicke“ und „Kerben“, die Sie früher unvermeidbar schon beim Bespulen Ihrer Angelrolle akzeptieren mussten, spielen nun keine Rolle mehr. Wurfweite, Tragkraft und Knotenfestigkeit erreichen so auch in der Praxis absolute Spitzenwerte. Auch wird die Lebensdauer der Schnur wesentlich erhöht.

WFT KG MONO LOW-VIS GREEN

Art.-Nr.	Ø mm	lin. Tragkraft	Lauflänge m / yds
1D-C 982-014	0,14	2,4 kg / 5 lbs	150 / 165
1D-C 982-016	0,16	3,1 kg / 7 lbs	150 / 165
1D-C 982-018	0,18	3,7 kg / 8 lbs	150 / 165
1D-C 982-020	0,20	4,5 kg / 10 lbs	150 / 165
1D-C 982-022	0,22	5,6 kg / 12 lbs	150 / 165
1D-C 982-025	0,25	7,1 kg / 16 lbs	150 / 165
1D-C 982-028	0,28	9,0 kg / 20 lbs	150 / 165
1D-C 982-030	0,30	9,8 kg / 22 lbs	150 / 165
1D-C 983-014	0,14	2,4 / 5 lbs	300 / 328
1D-C 983-016	0,16	3,1 / 7 lbs	300 / 328
1D-C 983-018	0,18	3,7 / 8 lbs	300 / 328
1D-C 983-020	0,20	4,5 / 10 lbs	300 / 328
1D-C 983-022	0,22	5,6 / 12 lbs	300 / 328
1D-C 983-025	0,25	7,1 / 16 lbs	300 / 328
1D-C 983-028	0,28	9,0 kg / 20 lbs	300 / 328
1D-C 983-030	0,30	9,8 / 22 lbs	300 / 328
1D-C 983-033	0,33	11,0 kg / 24 lbs	300 / 328
1D-C 983-035	0,35	13,0 kg / 29 lbs	300 / 328
1D-C 983-040	0,40	15,6 kg / 34 lbs	300 / 328
1D-C 983-050	0,50	23,0 / 51 lbs	300 / 328




© sumci.com

**PARALLEL
GESPULT**



© sumci.com





TROUT MONO



M O N O KG LINE

Dieses Hochleistungs-Monofil wurde speziell zum Forellenangeln entwickelt. Die glasklare Schnur ist nahezu unsichtbar im Wasser. Die besonders gute Knotenfestigkeit und eine Geschmeidigkeit, die Ihresgleichen sucht, setzen neue Maßstäbe. Mit der **WFT TROUT MONO** haben Sie weniger Scheuchwirkung, mehr Wurfweite, weniger Widerstand wenn die Forelle Schnur von der Rolle zieht, und eine Schnur mit optimalen Dehneigenschaften für sicheres Landen der Fische.



WFT TROUT MONO

Art.-Nr.	Ø mm	lin. Tragkraft	Lauf­länge m / yds
1D-C 990-012	0,12	2,5 kg / 5,5 lbs	200 / 219
1D-C 990-014	0,14	2,9 kg / 6,3 lbs	200 / 219
1D-C 990-016	0,16	3,4 kg / 7,5 lbs	200 / 219
1D-C 990-018	0,18	4,5 kg / 10,0 lbs	200 / 219
1D-C 990-020	0,20	4,9 kg / 10,8 lbs	200 / 219
1D-C 990-022	0,22	6,5 kg / 14,3 lbs	200 / 219
1D-C 990-025	0,25	7,1 kg / 15,6 lbs	200 / 219
1D-C 990-028	0,28	8,0 kg / 17,6 lbs	200 / 219
1D-C 992-012	0,12	2,5 kg / 5,5 lbs	3000 / 3280
1D-C 992-014	0,14	2,9 kg / 6,3 lbs	3000 / 3280
1D-C 992-016	0,16	3,4 kg / 7,5 lbs	3000 / 3280
1D-C 992-018	0,18	4,5 kg / 10,0 lbs	3000 / 3280
1D-C 992-020	0,20	4,9 kg / 10,8 lbs	3000 / 3280
1D-C 992-022	0,22	6,5 kg / 14,3 lbs	3000 / 3280
1D-C 992-025	0,25	7,1 kg / 15,6 lbs	3000 / 3280
1D-C 992-028	0,28	8,0 kg / 17,6 lbs	3000 / 3280

TROUT MONO



**KG
LINE**



**PARALLEL
GESPULT**

NEW

**PARALLEL
GESPULT**

NEW



WFT TROUT MONO BLACK

Dieses Hochleistungs-Monofil wurde speziell für das Forellenangeln entwickelt. Schwarze Schnur ist bei vielen Lichtverhältnissen gut zu sehen - bei minimalem Scheueffekt. Dies gewährleistet die bestmögliche Kontrolle beim Forellenfischen. Die besonders gute Knotenfestigkeit und eine Geschmeidigkeit, die Ihresgleichen sucht, setzen neue Maßstäbe. Mit der **WFT TROUT MONO** haben Sie maximale Kontrolle, minimalen Scheueffekt, mehr Wurfweite, weniger Widerstand wenn die Forelle Schnur von der Rolle zieht, und eine Schnur mit optimalen Dehneigenschaften für sicheres Landen der Fische.



WFT TROUT MONO BLACK

Art.-Nr.	Ø mm	lin. Tragkraft	Lauflänge m / yds
NEW 1D-C 926-016	0,16	3,4 kg / 7,5 lbs	200 / 219
NEW 1D-C 926-018	0,18	4,5 kg / 10,0 lbs	200 / 219
NEW 1D-C 926-020	0,20	4,9 kg / 10,8 lbs	200 / 219
NEW 1D-C 926-022	0,22	6,5 kg / 14,3 lbs	200 / 219
NEW 1D-C 926-025	0,25	7,1 kg / 15,6 lbs	200 / 219

WFT TROUT MONO ORANGE

Dieses Hochleistungs-Monofil wurde speziell für das Forellenangeln entwickelt. In der Farbe Fluo-Orange ist sie bei allen Lichtverhältnissen hervorragend zu sehen. Dies gewährleistet die bestmögliche Kontrolle beim Forellenfischen. Die besonders gute Knotenfestigkeit und eine Geschmeidigkeit, die Ihresgleichen sucht, setzen neue Maßstäbe.

Mit der **WFT TROUT MONO** haben Sie maximale Kontrolle, mehr Wurfweite, weniger Widerstand wenn die Forelle Schnur von der Rolle zieht, und eine Schnur mit optimalen Dehneigenschaften für sicheres Landen der Fische.



WFT TROUT MONO ORANGE

Art.-Nr.	Ø mm	lin. Tragkraft	Lauflänge m / yds
NEW 1D-C 923-016	0,16	3,4 kg / 7,5 lbs	200 / 219
NEW 1D-C 923-018	0,18	4,5 kg / 10,0 lbs	200 / 219
NEW 1D-C 923-020	0,20	4,9 kg / 10,8 lbs	200 / 219
NEW 1D-C 923-022	0,22	6,5 kg / 14,3 lbs	200 / 219
NEW 1D-C 923-025	0,25	7,1 kg / 15,6 lbs	200 / 219

PENZILL®

THE SPIRIT OF BIG FISHING

FLUOROCARBON

PENZILL FLUOROCARBON wurde speziell für das Spinnfischen entwickelt. Dieses Hochleistungs-Fluorocarbon ist glasklar, und besonders abriebs- und knotenfest. Eine gewisse Steifheit verhindert Verhedderungen beim Werfen und mindert die Hänger Gefahr. Es ist aber so geschmeidig, dass es sich hervorragend knoten lässt und gewährt auch kleinen Ködern einen sauberen Lauf. Fluorocarbon hat den gleichen Lichtbrechungs faktor wie Wasser. Das **PENZILL FLUOROCARBON** ist zudem glasklar und dadurch nahezu unsichtbar im Wasser.

Es sind zwei Lauflängen verfügbar:

- 200 m sind ideal für den Einsatz als Hauptschnur, auf der Rolle.
- 100 m und 50 m werden mit spezieller Dispenser-Spule geliefert und sind somit ideal als Vorfachmaterial. Die Spule gewährleistet eine einfache Entnahme des Vorfachmaterials und es entstehen keinerlei Verhedderungen durch ungewolltes Abspulen der Schnur in der Tasche.

Es gibt zwei Varianten des **PENZILL FLUOROCARBON**:

PENZILL FLUOROCARBON STRONG, als kompromisslos starkes Material und **PENZILL FLUOROCARBON SMOOTH** – die geschmeidige Alternative.



50 m und 100 m AUF DISPENSER-SPULE!

WFT PENZILL FLUOROCARBON STRONG

Art.-Nr.	Ø mm	lin. Tragkraft	Lauflänge m / yds
1D-C 320-018	0,18	2,5 kg / 5,5 lbs	100 / 109
1D-C 320-020	0,20	3,1 kg / 6,8 lbs	100 / 109
1D-C 320-025	0,25	5,9 kg / 13,0 lbs	100 / 109
1D-C 320-028	0,28	6,6 kg / 14,6 lbs	100 / 109
1D-C 320-030	0,30	7,3 kg / 16,0 lbs	100 / 109
1D-C 320-035	0,35	11,1 kg / 24,5 lbs	100 / 109
1D-C 320-040	0,40	13,4 kg / 29,5 lbs	50 / 54
1D-C 321-018	0,18	2,5 kg / 5,5 lbs	200 / 219
1D-C 321-020	0,20	3,1 kg / 6,8 lbs	200 / 219
1D-C 321-025	0,25	5,9 kg / 13,0 lbs	200 / 219
1D-C 321-028	0,28	6,6 kg / 14,6 lbs	200 / 219
1D-C 321-030	0,30	7,3 kg / 16,0 lbs	200 / 219
1D-C 321-035	0,35	11,1 kg / 24,5 lbs	200 / 219



SMOOTH FLUOROCARBON

WFT PENZILL FLUOROCARBON SMOOTH

Art.-Nr.	Ø mm	lin. Tragkraft	Laufänge m / yds
1D-C 310-018	0,18	2,3 kg / 5,0 lbs	100 / 109
1D-C 310-020	0,20	2,9 kg / 6,5 lbs	100 / 109
1D-C 310-025	0,25	5,3 kg / 11,6 lbs	100 / 109
1D-C 310-028	0,28	6,1 kg / 13,5 lbs	100 / 109
1D-C 310-030	0,30	7,0 kg / 15,5 lbs	100 / 109
1D-C 310-035	0,35	10,0 kg / 22,0 lbs	100 / 109
1D-C 320-040	0,40	13,4 kg / 29,5 lbs	50 / 54
1D-C 311-018	0,18	2,3 kg / 5,0 lbs	200 / 219
1D-C 311-020	0,20	2,9 kg / 6,5 lbs	200 / 219
1D-C 311-025	0,25	5,3 kg / 11,6 lbs	200 / 219
1D-C 311-028	0,28	6,1 kg / 13,5 lbs	200 / 219
1D-C 311-030	0,30	7,0 kg / 15,5 lbs	200 / 219
1D-C 311-035	0,35	10,0 kg / 22,0 lbs	200 / 219



**50 m und 100 m AUF
DISPENSER-SPULE!**

BLUE WATER IGFA

Die **WFT BLUE WATER IGFA** ist unsere nach IGFA Standard konfigurierte monofile Spitzenschnur - Grundvoraussetzung zur Anmeldung von IGFA Weltrekordfängen. Die **WFT BLUE WATER IGFA** ist auch bei starker Sonneneinstrahlung über Wasser hoch sichtbar - sehr wichtig beim Schleppfischen mit langer Leine! Die **WFT BLUE WATER IGFA** ist durch einen speziellen Filter UV strahlungsunempfindlich. Sie ist abrieb- und knotenfest und ideal in Kombination mit den **WFT NEVER CRACK BLUE WATER** Ruten.



WFT BLUE WATER IGFA YELLOW

Art.-Nr.	Ø mm	lin. Tragkraft	Lauflänge m / yds
1D-C 979-012	0,32	6 kg / 12 lbs	600 / 656
1D-C 979-016	0,37	8 kg / 16 lbs	600 / 656
1D-C 979-020	0,42	10 kg / 20 lbs	600 / 656
1D-C 979-030	0,52	15 kg / 30 lbs	600 / 656
1D-C 980-030	0,52	15 kg / 30 lbs	1000 / 1093
1D-C 980-050	0,68	25 kg / 50 lbs	1000 / 1093
1D-C 980-080	0,86	40 kg / 80 lbs	1000 / 1093
1D-C 980-130	1,10	65 kg / 130 lbs	1000 / 1093

WFT BLUE WATER IGFA CLEAR

Art.-Nr.	Ø mm	lin. Tragkraft	Lauflänge m / yds
1D-C 981-030	0,48	15 kg / 30 lbs	1000 / 1093
1D-C 981-050	0,68	24 kg / 50 lbs	1000 / 1093
1D-C 981-080	0,80	37 kg / 80 lbs	1000 / 1093
1D-C 981-130	1,00	60 kg / 130 lbs	1000 / 1093



PROFI DEEP SEA LEADER

WFT KG MONO DEEP SEA LEADER ist unser spezielles Monofil für die Herstellung starker Meeressysteme. Da es nicht gespult, sondern gehaspelt wird, besitzt es weit weniger Drall als jede Schnur von der Spule und bleibt so, trotz hoher Tragkraft und starkem Durchmesser, einfach zu binden und zu Knoten.



Art.-Nr.	Ø mm	lin. Tragkraft	Lauflänge m / yds
1D-C 977-050	0,50	21 kg / 30 lbs	50 / 54
1D-C 977-060	0,60	25 kg / 50 lbs	50 / 54
1D-C 977-080	0,80	44 kg / 80 lbs	50 / 54
1D-C 977-100	1,00	72 kg / 130 lbs	50 / 54
1D-C 977-120	1,20	100 kg / 130 lbs	50 / 54
1D-C 977-180	1,80	165 kg / 364 lbs	50 / 54
1D-C 977-200	2,00	205 kg / 452 lbs	50 / 54

INVISIBLE HARD MONO

Das **INVISIBLE HARD MONO KG** ist eine komplette Neuentwicklung. Es ist nahezu unsichtbar durch **FLUOROCARBON Coating**. Viel geschmeidiger und besser zu Knoten oder „klemmen“ als herkömmliches Material bei mindestens gleicher Bissfestigkeit. Somit ersetzt **INVISIBLE HARD MONO KG** sämtliche Arten von Raubfischvorfächern. Auch Stahl und Titanvorfächer.



Art.-Nr.	Ø mm	lin. Tragkraft	Lauflänge m / yds
1D-C 328-032	0,32	7,9 kg / 17 lbs	20 / 22
1D-C 328-050	0,50	13,9 kg / 31 lbs	20 / 22
1D-C 328-060	0,60	17,6 kg / 39 lbs	20 / 22
1D-C 328-080	0,80	28,6 kg / 63 lbs	20 / 22

TUFF STUFF FLUOROCARBON

Vorfachmaterial aus reinem Fluorocarbon. Es hat fast den gleichen Lichtbrechungsindex wie Wasser und ist für den Fisch nahezu unsichtbar. Fluorocarbon ist schwerer als Wasser und daher schnell sinkend. Laufänge 50 Meter.



Art.-Nr.	Ø mm	lin. Tragkraft
1D-C 325-040	0,40	10,2 kg / 22,48 lbs
1D-C 325-050	0,50	14,0 kg / 30,8 lbs
1D-C 325-060	0,60	16,5 kg / 36,37 lbs
1D-C 325-070	0,70	20,0 kg / 44,8 lbs
1D-C 325-080	0,80	23,0 kg / 50,7 lbs
1D-C 325-100	1,00	39,0 kg / 85,98 lbs
1D-C 325-120	1,20	50,0 kg / 119,23 lbs



TAPER LEADER

5 glasklare Schlagschnüre mit jeweils 15 m auf einer Spule. Diese Schlagschnurvorfächer können einfach an Ihre mono-file oder geflochtene Hauptschnur geknotet werden. Die **WFT TAPER LEADER** wurden zum Brandungsangeln entwickelt. Glasklare, sehr geschmeidige und abriebfeste Schlagschnüre, die auf den 15 Metern vor der Montage bis auf 0,57mm fließend, ohne Knoten verdickt sind. So kann maximale Wurfkraft aufgebaut und maximale Wurfweite erzielt werden. Die **WFT TAPER LEADER** ist je nach Durchmesser ebenfalls fürs Karpfen- und Feederfischen geeignet.



TAPER LINE

Die **WFT TAPER LINE** wurde zum Brandungsangeln entwickelt. Glasklare, sehr geschmeidige und abriebfeste Schnur, die sich auf den letzten 15 Metern vor der Montage bis auf 0,57 mm fließend, ohne Knoten verdickt. So kann maximale Wurfkraft aufgebaut und damit maximale Wurfweite erzielt werden. Die **WFT TAPER LINE** kann je nach Durchmesser ebenfalls fürs Karpfen- und Feederfischen genutzt werden.



TAPER LEADER

Art.-Nr.	Ø mm	Lauflänge m / yd
1D-C 997-020	0,20 - 0,57	5 x 15 / 16,4
1D-C 997-023	0,23 - 0,57	5 x 15 / 16,4
1D-C 997-026	0,26 - 0,57	5 x 15 / 16,4
1D-C 997-028	0,28 - 0,57	5 x 15 / 16,4
1D-C 997-030	0,30 - 0,57	5 x 15 / 16,4
1D-C 997-035	0,35 - 0,57	5 x 15 / 16,4

TAPER LINE

Art.-Nr.	Ø mm	Lauflänge m / yd
1D-C 995-020	0,20 - 0,57	240 / 262
1D-C 995-023	0,23 - 0,57	240 / 262
1D-C 995-026	0,26 - 0,57	240 / 262
1D-C 995-028	0,28 - 0,57	240 / 262
1D-C 995-030	0,30 - 0,57	240 / 262
1D-C 995-035	0,35 - 0,57	240 / 262

ZIELFISCH MONOFILAMENT



Spezielles Qualitätsmonofil mit exakten Durchmesser- und Tragkraftangaben, in Farbe, Dehnung und Lauflänge perfekt auf den Zielfisch abgestimmt.



WFT ZIELFISCH PILKEN + BOOT GELB MEDIUM STRETCH

Art.-Nr.	Ø mm	lin. Tragkraft	Lauflänge m / yds
1D-C 969-040	0,40	11,8 kg / 26 lbs	250 / 273
1D-C 969-050	0,50	18,0 kg / 40 lbs	220 / 219



WFT ZIELFISCH ZANDER HELLBRAUN HIGH STRETCH

Art.-Nr.	Ø mm	lin. Tragkraft	Lauflänge m / yds
1D-C 970-025	0,25	5,8 kg / 13 lbs	500 / 547
1D-C 970-030	0,30	8,1 kg / 18 lbs	400 / 438



WFT ZIELFISCH WEISSFISCH HELL OLIV HIGH STRETCH

Art.-Nr.	Ø mm	lin. Tragkraft	Lauflänge m / yds
1D-C 971-018	0,18	2,9 kg / 6 lbs	500 / 547
1D-C 971-020	0,20	3,8 kg / 8 lbs	500 / 547
1D-C 971-022	0,22	4,2 kg / 9 lbs	500 / 547



WFT ZIELFISCH WELS SCHWARZ LOW STRETCH

Art.-Nr.	Ø mm	lin. Tragkraft	Lauflänge m / yds
1D-C 972-050	0,50	16,5 kg / 37 lbs	200 / 219
1D-C 972-060	0,60	19,9 kg / 44 lbs	200 / 219





**KG
LINE**

ZIELFISCH MONOFILAMENT



WFT ZIELFISCH HECHT GRÜN HIGH STRETCH

Art.-Nr.	Ø mm	lin. Tragkraft	Lauflänge m / yds
1D-C 964-030	0,30	8,1 kg / 18 lbs	400 / 438
1D-C 964-035	0,35	10,4 kg / 23 lbs	300 / 330
1D-C 964-040	0,40	12,5 kg / 28 lbs	250 / 273



WFT ZIELFISCH AAL DUNKELBRAUN LOW STRETCH

Art.-Nr.	Ø mm	lin. Tragkraft	Lauflänge m / yds
1D-C 965-030	0,30	8,0 kg / 18 lbs	400 / 438
1D-C 965-035	0,35	10,3 kg / 23 lbs	300 / 330
1D-C 965-040	0,40	12,0 kg / 27 lbs	250 / 273



WFT ZIELFISCH KARPFFEN DUNKELGRAU HIGH STRETCH

Art.-Nr.	Ø mm	lin. Tragkraft	Lauflänge m / yds
1D-C 966-028	0,28	7,2 kg / 16 lbs	400 / 438
1D-C 966-030	0,30	8,0 kg / 18 lbs	400 / 438
1D-C 966-035	0,35	10,4 kg / 23 lbs	300 / 330



WFT ZIELFISCH BRANDUNG GELB MEDIUM STRETCH

Art.-Nr.	Ø mm	lin. Tragkraft	Lauflänge m / yds
1D-C 967-035	0,35	10,3 kg / 23 lbs	300 / 330
1D-C 967-040	0,40	11,5 kg / 26 lbs	250 / 273



WFT ZIELFISCH FORELLE KLAR HIGH STRETCH

Art.-Nr.	Ø mm	lin. Tragkraft	Lauflänge m / yd
1D-C 968-018	0,18	2,9 kg / 6 lbs	500 / 547
1D-C 968-020	0,20	3,8 kg / 8 lbs	500 / 547
1D-C 968-022	0,22	4,2 kg / 9 lbs	500 / 547
1D-C 968-025	0,25	5,7 kg / 13 lbs	500 / 547



NEW



ROD CASE

Der perfekte **WFT** Rutenkoffer, extrem leicht und formstabil, fasst bis zu vier montierte Ruten mit Rollen und zusätzlich noch mehrere einzelne Ruten.

Diverse Klettbänder und Schnallengurte sichern gegen Verrutschen. Hergestellt aus schlagzähem ABS Material mit umlaufendem Doppelreißverschluss, Tragegriff und Schultergurt.

Mit einem handelsüblichen Vorhängeschloss abschließbar (nicht im Lieferumfang enthalten).



WFT ROD CASE **NEW**
150 cm grün
Art.-Nr.: 1D-F 120-150

WFT ROD CASE **NEW**
160 cm grün
Art.-Nr.: 1D-F 120-160

Lieferung OHNE Inhalt !

Einmal MEIHO - immer MEIHO.

Seit über 50 Jahren werden die gut durchdachten Angelgeräteboxen von MEIHO in Japan hergestellt. Es wird ausschließlich erstraffiniertes Rohmaterial zur Fertigung benutzt. Dadurch wird ein Höchstmaß an Qualität erreicht, was sich besonders in Bruchfestigkeit, Passgenauigkeit und Formstabilität auch bei UV-Strahlung auswirkt.

Durch die präzise Verarbeitung gehören das Durchmischen von Kleinteilen in den Boxen oder das ungewollte Öffnen der Vergangenheit an. Alle Scharniere und Verschlüsse sind so konstruiert, dass sie jahrelang zuverlässig funktionieren. Alle Kanten sind zum Schutz vor Beschädigungen abgerundet.


Neben einem BOX-IN-BOX System das seinesgleichen sucht, hat MEIHO mit viel Liebe zum Detail innovative Neuerun-

gen hervorgebracht. Hierzu zählt unter anderem das MICRO DIVIDER SYSTEM, mit dem man die Boxen millimetergenau einteilen kann, um den vorhandenen Platz optimal nutzen zu können.

Viele Boxen sind mit einem langen Verschluss anstatt zwei kleinen Clips ausgestattet. Dies bringt nicht nur Stabilität, es vereinfacht auch die Bedienung. MEIHO hat sogar einen Gerätekoffer konstruiert, der nicht aufklappt, obwohl man vergessen hat, die Verschlüsse zu schließen.

Die unglaubliche Vielzahl der Variationsmöglichkeiten bietet unendlich viele Möglichkeiten, um Ihre Box so einzurichten, wie es für Sie optimal ist. Der Erfolg gibt MEIHO recht:

Einmal MEIHO - immer MEIHO.



- ausschließlich japanische Spitzenqualität.
- garantiert nur erstraffiniertes Rohmaterial.
- extrem bruchfest auch bei Minusgraden.
- höchste Passgenauigkeit bei Deckeln, Facheinteilungen usw..
- alle Metallteile (Scharnierstifte usw.) aus Edelstahl.
- gute Formhaltigkeit auch bei hoher Belastung.
- große Tragegriffe für bequeme Handhabung.



MULTI FUNCTION BOXES

- perfektes Design, u.a. können selbst kleinste Teile nicht durcheinander geraten, wenn die Box geschlossen ist.
- sauberste Verarbeitung und Ausführung, keine Grate oder sonstige Produktionsrückstände.
- polierte Formen für superglatte und verschmutzungsunempfindliche Oberflächen.
- sicher abschließende Verschlüsse gegen ungewolltes Öffnen.



釣り好きへ
最小サイズ
バケットマウ

MULTI FUNCTION BOXES werden immer beliebter. Viele Angler wissen die Vorzüge dieser durchdachten Box-Systeme bereits zu schätzen – und immer mehr Angler kommen dazu. Jeder kann sich diese stabilen Boxen mit dem perfekt abgestimmten und breit gefächerten Zubehör, wie verschiedenen Anbauelementen und Zubehörboxen, genau so einrichten, wie es für ihn am besten passt. Nicht nur Spinnfischer und Bootsangler setzen auf MULTI FUNCTION BOXES, immer häufiger werden diese Boxen auch von Uferanglern, z.B. beim Stippfischen, Feederfischen und natürlich beim Angeln am Forellensee genutzt. Und je nach Größe, kann man diese Boxen auch als Sitzgelegenheit nutzen.

もちろん座れる収納BOX!



MEIHO MULTI FUNCTION BOXES



516 kgf
179 kgf
35 L

BM-9000

Belastbarkeit: 51,6 N/cm²
Tragkraft Griff: 17,9 N/cm²

Deckel arretiert bei 90° Öffnung



Mehrweckhalter

Loch für Spulenhalter
(Lieferung ohne Zubehör)



BM 9000
A: 440 mm B: 277 mm H: 330 mm

CARRIER
A: 300 mm B: 268 mm H: 90 mm

BM-9000

Maße: 542 x 340 x 350 mm
Vol. 35 Liter, Gew. 3.600 g
Farbe: Schwarz/Weiß
Art.-Nr.: 1D-F 300-540

BM-7000

28 L

Deckel arretiert bei 90° Öffnung

Inkl. Innenkorb (Carrier)

Mehrweckhalter

BM 7000
A: 383 mm B: 281 mm H: 286 mm

CARRIER
A: 275 mm B: 182 mm H: 65 mm

BM-7000

Maße: 475 x 335 x 320 mm
Vol. 28 Liter, Gew. 2.740 g
Farbe: Schwarz
Art.-Nr.: 1D-F 300-475
Farbe: Blau
Art.-Nr.: 1D-F 300-474




VIDEO

BOX-IN-BOX Beispiele BM-7000 (Boxen nicht im Lieferumfang enthalten)



3 x VS-3043NDD oder VS-3043NDDM



9 x VS-3020ND

BOX-IN-BOX Beispiele BM-9000 (Boxen nicht im Lieferumfang enthalten)



3 x VS-3043NDD oder VS-3043NDDM plus
2 x VS-3020NSM oder VS-3020NS oder C-1200NS oder SLIT FORM 3020NS



5 x VS-3043ND oder VS-3043ND-2 plus
2 x VS-3020NSM oder VS-3020NS oder C-1200NS oder SLIT FORM 3020NS



2 x BM-185




5 x VS-3043ND oder VS-3043ND-2



2 x SFC-HD

BUCKET MOUTH FEATURES

Alle BUCKET MOUTH MULTI FUNCTION BOXES verfügen über diese sinnvollen Ausstattungsmerkmale, die ihren Wert in der täglichen Angelpraxis immer wieder unter Beweis stellen.



2 One-Touch Verschlüsse
mit einer Hand bedienbar,
Deckel öffnet zu beiden Seiten



Anti-Rutsch Füße
standsicher auf nassem Boots-
deck auch bei Seegang



Mehrweck Halterungen
zum Anbringen von Zubehör
und zum Festzurren der Box

Deckel arretiert
bei 90° Öffnung



20 L

BM-5000



VIDEO

Inkl.
Innenkorb
(Carrier)

Mehrweck-
halter

BM-5000

Maße: 440 x 293 x 293 mm
Vol. 20 Liter, Gew. 2.380 g
Farbe: Schwarz
Art.-Nr.: 1D-F 301-440
Farbe: Orange
Art.-Nr.: 1D-F 301-441

BOX-IN-BOX Beispiele BM-5000

(Boxen nicht im Lieferumfang enthalten)



2 x Rungun 1010-W oder
SFC-L oder VS 7inch

5 x VS-3020ND
plus
2 x VS-3010ND

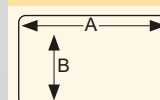
Mehrweck-
halter

PASSENDE ACCESSORIES

(nicht im Lieferumfang enthalten)

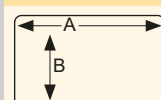


BM 5000



A: 348 mm
B: 235 mm
H: 211 mm

CARRIER



A: 227 mm
B: 192 mm
H: 40 mm



MULTI FUNCTION BOXES

VS-7080 N, VS-7070 N, VS-7055 N, VS-7090N, VS-7095N

Spezialversionen der bewährten Multi Function Boxes VS 7055, VS 7070 und VS 7080. Sie haben eine neue Sicherheitsverriegelung, die ein Kippen der Box beim Tragen verhindern, wenn Angelruten in den Rutenhaltern untergebracht sind. Alle anderen Features sind genauso toll wie die der Standardversionen dieser Boxen.



HANDLE STOPPER



UNLOCK



LOCK



VS-7080N

Maße: 375 x 293 x 275 mm
Gewicht 2.000 g
Farbe: schwarz/grün
Art.-Nr.: 1D-F 300-376



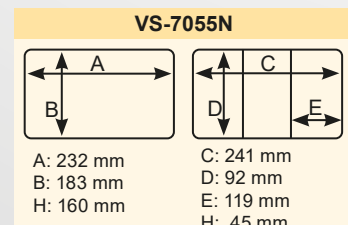
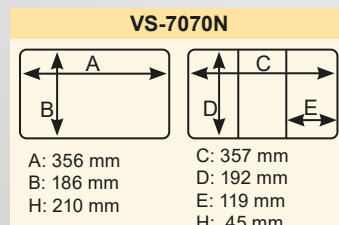
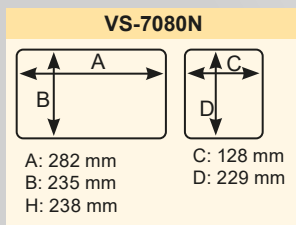
VS-7070N

Maße: 434 x 233 x 271 mm
Gewicht 2.055 g
Farbe: schwarz/grün
Art.-Nr.: 1D-F 300-436



VS-7055N

Maße: 313 x 233 x 222 mm
Gewicht 1.360 g
Farbe: schwarz/grün
Art.-Nr.: 1D-F 300-312



VS-7095 N, VS-7090 N

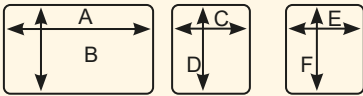
Große Multifunktionsboxen mit hochklappbarer Innenbox und Tray.



VS-7090N

Maße: 440 x 293 x 293 mm
Gewicht 2.780 g
Farbe: schwarz/grün
Art.-Nr.: 1D-F 300-440

VS-7090N



A: 348 mm C: 128 mm C: 155 mm
B: 235 mm D: 229 mm D: 230 mm
H: 257 mm H: 43 mm H: 37 mm

NEW

HANDLE STOPPER



UNLOCK

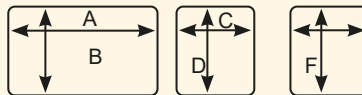


LOCK

VS-7095N

Maße: 475 x 346 x 320 mm
Gewicht 3.220 g
Farbe: schwarz/grün
Art.-Nr.: 1D-F 300-476

VS-7090N



A: 382 mm C: 142 mm C: 155 mm
B: 286 mm D: 278 mm D: 280 mm
H: 281 mm H: 58 mm H: 54 mm

PASSENDEN ACCESSORIES
für VS-7055N, VS-7070N,
VS-7080N und VS-7090N, VS-7095N
(nicht im Lieferumfang enthalten)





VS-7080, VS-7070, VS-7055

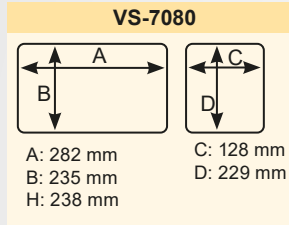
Stabile Boxen aus stoßfestem Polymer-Kunststoff. Perfekt als extrem robuste Pilkerboxen oder auch für mobile Spinnfischer und Ansitzangler. Durch die eckige Form leicht an Bord zu verstauen. 4 gummierte Füße verhindern Vibrationsgeräusche und sorgen für sicheren Stand.

Der VS-7080 kann dank seiner hohen Stabilität als Sitz verwendet werden. Die Deckel on VS-7070, VS-7055 und kann man im aufgeklappten Zustand auf dem breiten Tragegriff abstützen und als Tisch nutzen. Optimal für Forellen- und Ansitzangler.

In den großen, unterteilbaren Deckelfächern aller Boxen ist reichlich Platz für die übersichtliche Aufnahme von Vorfächern, Zange, Wirbeln usw.. Die Deckel haben eine Sicherung gegen ungewolltes Öffnen. Die Boxen können mit bis zu 4 Rutenhaltern, Tragegurt, Sidepocket, Side Box, Multihanger, Multiholder, Seitentablets, frei unterteilbaren Einsatzboxen, Köderhaltern und Getränkehaltern ergänzt werden. Damit sind die Multi Function Boxes genau für die persönlichen Anforderungen jedes Anglers konfigurierbar.



VS-7080



VS-7080
Maße: 375 x 293 x 275 mm
Gewicht 2.000 g
Farbe: Schwarz
Art.-Nr.: 1D-F 300-375

PASSENDE ACCESSORIES FÜR VS-7080, VS-7070, VS-7055 (nicht im Lieferumfang enthalten)

BM-350 	BM-300 LIGHT
BM-280 	BM-250 LIGHT
BM-230N 	BM-LUREHOLDER
BM-120 	BM-100
BM-DRINKHOLDER 	BM-25, BM-30
BM-MULTIHANGER 	 VIDEO
BAITBOX BM-S 	BAITBOX BM-L
MULTIBOARD BM-S 	MULTICLIP BM-L

2 TRAYS IM LIEFERUMFANG ENTHALTEN

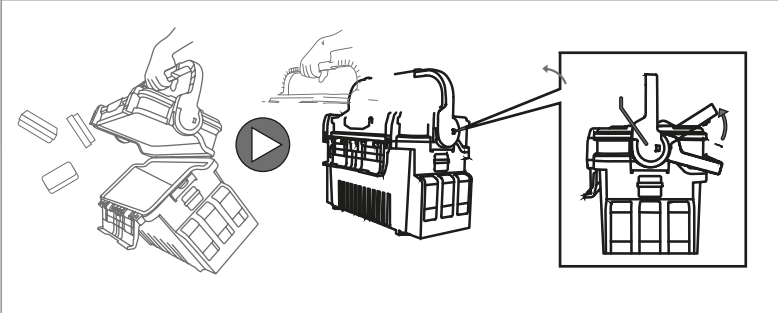


BOX-IN-BOX Beispiele (Boxen nicht im Lieferumfang enthalten)

BM 25 + BML oder BMS 	2 X BML + Reversible 120 + Bosui Case
2 X VS-1200NDDM + VS-3020NDDM 	2 X VS-3020ND + BM-S

FEATURES VS-7080, VS-7070, VS-7055

Locking System (Öffnungs-Sicherung bei angehobenem Tragegriff)



SPECIAL FEATURE: Deckel kann aufgeklappt als Tisch genutzt werden.



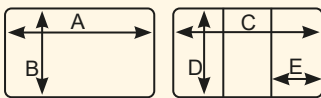
VS-7070



VS-7055



VS-7070

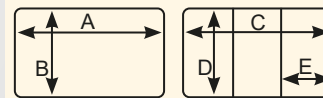


A: 356 mm
B: 186 mm
H: 210 mm
C: 357 mm
D: 192 mm
E: 119 mm
H: 45 mm

VS-7070

Maße: 434 x 233 x 271 mm
Gewicht 2.055 g
Farbe: Schwarz
Art.-Nr.: 1D-F 300-435

VS-7055 + VW-2055



A: 232 mm
B: 183 mm
H: 160 mm
C: 241 mm
D: 92 mm
E: 119 mm
H: 45 mm

VS-7055

Maße: 313 x 233 x 222 mm
Gewicht 1.360 g
Farbe: Schwarz
Art.-Nr.: 1D-F 300-313

BOX-IN-BOX Beispiele (Boxen nicht im Lieferumfang enthalten)

DECKEL-COMPARTMENT



VS-318DD + VS-7inch + VS-L430

GROSSES COMPARTMENT



VS-3010 oder VS-3020

BOX-IN-BOX Beispiele (Boxen nicht im Lieferumfang enthalten)

DECKEL-COMPARTMENT



VS-L430

GROSSES COMPARTMENT



4 X VS-3010



MEIHO ROD STANDS

An die MULTI FUNCTION BOXEN und an das SIDE POCKET BM-120 adaptierbare Rutenhalter. Sie sind in der Länge verstellbar und haben einen soliden Standfuß. Die Maßangaben gelten im kürzesten, zusammengeschobenen Zustand.



MEIHO BM-300LIGHT geclippt, Innen-Ø 45 mm, Maße: 65 x 70 x 330 mm



NEW

- | | | | | |
|---|---|---|--|--|
| Black/Clear
Art.-Nr.:
1D-F 300-452 | Black/Black
Art.-Nr.:
1D-F 300-448 | Black/Red
Art.-Nr.:
1D-F 300-449 | Black/Blue
Art.-Nr.:
1D-F 300-450 | Black/Orange
Art.-Nr.:
1D-F 300-451 |
|---|---|---|--|--|



an BM 5000



an VS-7070



an VS-7055



an BM 120 / BM-240

passend für: BM-120, BM-5000, BM-7000, BM-9000, VS-7055, VS-7055N, VS-7070, VS-7070N, VS-7080N, VS-7090N, VS-7095N

MEIHO BM-250LIGHT geclippt, Innen-Ø 35 mm, Maße: 50 x 54 x 280 mm



NEW

- | | | | | |
|---|--|---|--|---|
| Black/Clear
Art.-Nr.:
1D-F 300-438 | Black/Clear Blue
Art.-Nr.:
1D-F 300-446 | Black/Clear Red
Art.-Nr.:
1D-F 300-445 | Black/Ci. Orange
Art.-Nr.:
1D-F 300-447 | Black/Ci. Black
Art.-Nr.:
1D-F 300-444 |
|---|--|---|--|---|



passend für: BM-120, BM-5000, BM-7000, BM-9000, VS-7055, VS-7055N, VS-7070, VS-7070N, VS-7080N, VS-7090N, VS-7095N

MEIHO BM-280

geschraubt, Innen-Ø 45 mm,
Maße: 62 x 70 x 316 mm



Black/Red
Art.-Nr.: 1D-F 300-442

Black/Blue
Art.-Nr.: 1D-F 300-443



passend für: BM-120,
BM-5000, BM-7000,
BM-9000, VS-7055,
VS-7055N, VS-7070,
VS-7070N, VS-7080N,
VS-7090N, VS-7095N

MEIHO BM-300LIGHT

geschraubt, Innen-Ø 35 mm
Maße: 50 x 54 x 266 mm



Black/Blue
Art.-Nr.: 1D-F 300-441



passend für: BM-120,
BM-5000, BM-7000,
BM-9000, VS-7055N,
VS-7070N, VS-7080N,
VS-7090N, VS-7095N


NEW

MEIHO BM-240SLIDE

Rod Stand mit Option zum Schrägstellen.

Der neue MEIHO Rutenhalter kann nach Belieben so befestigt werden, dass die Rute nach vorn, hinten oder zur Seite gekippt werden kann. Außerdem sind zusätzliche Aufnahmen integriert, an denen verschiedene MEIHO Zubehörteile angebracht werden können.

gesteckt, Innen-Ø 38 mm
Maße: 74 x 60 x 273 mm



Black
Art.-Nr.:
1D-F 300-430

Clear
Art.-Nr.:
1D-F 300-431



passend für
BM-9000, BM-7000, BM-5000, BM-120,
VS-7055, VS-7055N, VS-7070, VS-7070N, VS-
7090N, VS-7095N

MEIHO MULTICLIP BM-L

Magnet und „Schnapp“ Halter, an alle MEIHO Systemboxen adaptierbar. Hält Köder sicher - zum Trocknen und für den schnellen Zugriff.

Maße: 75 x 120 x 31mm Art.-Nr.: 1 D-F 300-120



MEIHO MULTIBOARD BM-S

Ruten- und Universal-Befestigungsclip mit starker Federspannung, an alle MEIHO Systemboxen adaptierbar. Als Rutenhalter auf dem Boot usw. vielfältig einsetzbar.

Maße: 70 x 150 x 83mm Art.-Nr.: 1 D-F 300-150



**MEIHO****MULTI FUNCTION BOX ACCESSORIES**

Mit diesem Zubehör können Sie die MEIHO MULTI FUNCTION BOXEN in echte Multitalente verwandeln. Ruten, Werkzeug, Kleinteile, Getränke - alles bekommt seinen Platz und ist jederzeit griffbereit.

MEIHO SIDEPOCKET BM-120

An alle MULTI FUNCTION BOXEN adaptierbar. Am SIDE POCKET können Rutenhalter, Getränkehalter oder Zusatzboxen angebracht werden.



Maße:
261 x 125 x 97 mm Art.-Nr.:
1D-F 300-250

**MEIHO LEADERCLIP**

Clip zur Aufnahme von Vorfachschnüren. Der BM-S ist genau passend für unsere Penzill Fluorocarbon 100 m-Spulen. Mit dem neuen Leader Clip ist das entsprechende Vorfachmaterial immer schnell zur Hand. Der Leader Clip ist passend für alle Meiho-Systemboxen und Multiholder. Er kann aber auch am Gürtel oder mit seiner Öse an einem Karabinerhaken befestigt werden.



BM-S

BM-L



Maße: 53 x 92 x 37 mm
Art.-Nr.: 1D-F 300-106

Maße: 60 x 107 x 53 mm
Art.-Nr.: 1D-F 300-107

NEW**MEIHO BM-LIGHT YF-9100**

Starke LED Arbeitsleuchte zur einfachen Befestigung an allen MEIHO BUCKET MOUTH und MEIHO VS bzw. VW Boxen.

Durch das Abwinkeln der Lampe wird das Licht eingeschaltet. Perfekt zum Nachtangeln in Süß- und Salzwasser. Die Meiho BM-Light ist gegen Regen und Spritzwasser geschützt.

Betrieb mit 2 AAA Batterien - nicht im Lieferumfang enthalten.

Maße:
32 x 32 mm

Länge:
265 bis 453 mm

Art.-Nr.:
1D-F 300-267

**MEIHO ORICON DRINK HOLDER BM**

Falbarer Getränkehalter für alle großen MEIHO Boxen passend.

Maß ausgeklappt:
98 x 93 x 100 mm
Maß zusammengeklappt:
98 x 32 x 100 mm

Art.-Nr.: 1D-F 300-098



MEIHO MULTIHANGER

Praktische Hakenleiste, passend für fast alle großen MEIHO Boxen.

Schwarz Art.-Nr.: 1D-F 300-363



MEIHO SIDEBOX BM-100

An alle MULTI FUNCTION BOXEN adaptierbar, auch am Gürtel zu tragen. Direkter Zugriff, ohne die große Box öffnen zu müssen...

Maße: 100 x 93 x 100 mm

Art.-Nr.: 1D-F 300-544



MEIHO MULTIHOLDER BM-25

Adapter für die MEIHO 250 BM LIGHT Rutenhalter zur Aufnahme diverser kleinerer MEIHO Anbauteile.

Maße: 83 x 78 x 73 mm

Art.-Nr.: 1D-F 300-325



MEIHO HARD DRINK HOLDER BM

Getränkehalter aus Hartkunststoff, passt an alle MULTI FUNCTION BOXEN: BM-9000, BM-7000, BM-5000, VS-7070, VS-7055, VW-2070 und VW-2055.

Maße: 80 x 104 x 100 mm

Art.-Nr.: 1D-F 300-104



MEIHO MULTIHOLDER BM-30

Adapter für die MEIHO 300 BM LIGHT Rutenhalter zur Aufnahme diverser kleinerer MEIHO Anbauteile.

Maße: 96 x 86 x 82 mm

Art.-Nr.: 1D-F 300-330



MEIHO SCHULTERGURT BM200

Einstellbare schwarze Schultergurte mit komfortabel breiter Auflage gegen Druckstellen. Passend für viele MEIHO Koffer und Boxen.

Art.-Nr.: 1D-F 300-002



VIDEO

MEIHO TRAY BM-S

Robuste leicht zu reinigende Schale zur äußeren Befestigung für viele Boxen passend: ALLE BM, VS-7070, VS 7055, usw.
Maße: 175 x 105 x 40 mm
Art.-Nr.: 1D-F 300-175



Einhänger im Lieferumfang enthalten



TRAY BM-S montiert an VS-7055

MEIHO TRAY BM-L

Robuste leicht zu reinigende Schale zur äußeren Befestigung für viele Boxen passend: Alle BM, VS-7070, VS 7055 usw.
Maße: 245 x 147 x 45 mm
Art.-Nr.: 1D-F 300-245



Einhänger im Lieferumfang enthalten



TRAY BM-L montiert an BM-7000

MEIHO LUREHOLDER BM

Super praktischer Halter für Pilker, Wobbler usw., wird in die MULTI FUNCTION BOXEN eingehakt: VS-7070, VS-7055, VW-2070 und VW-2055. Kann mit den Clips an der Rückseite und dem verstellbaren Gummiband vielfach befestigt werden.
Maße: 60 x 65 x 160 mm



Rot Art.-Nr.: 1D-F 300-161

Schwarz Art.-Nr.: 1D-F 300-160



MEIHO STOCKER BM

Kunstköder Trays zum Aufbau an all MEIHO BUCKET MOUTH und MEIHO VS bzw. WS Boxen. Besonders für Spoons und kleine Köder geeignet.

BM 3010 D

Maße: 205 x 30 x 112mm
Art.-Nr.: 1D-F 300-253



BM 3020 D

Maße: 205 x 47 x 112mm
Art.-Nr.: 1D-F 300-255

STOCKER BM 3020 D montiert an VS-7080



Lieferung OHNE Inhalt



MEIHO INNER STOCKER BM20-S

Der INNER STOCKER BM20-S passt z.B in die folgenden Systemboxen:

NEW

BM-5000
VS-7090N
VS-7080, VS-7080N
VS-7070, VS-7070N

Maße: 225 x 168 x 120 mm
Art.-Nr.: 1D-F 300-227



MEIHO BOUSUI STOCKER BM-185

Wasserdichte Box mit transparentem Deckel und 3 Dividern zur variabel freien Einteilung oder zur Unterbringung von 3 Stück VS-3010. Extrem stabil, wasserdichter Deckel mit umlaufender WATER GUARD Dichtung. Der BOUSUI STOCKER MB-185 passt in folgende MULTI FUNCTION BOXEN: BM-9000, BM-7000, VS-7070, VW-2070.



Maße: 232 x 140 x 196 mm
 Farbe: Weiß
 Art.-Nr.: 1D-F 300-551



PASSENDE ACCESSORIES (nicht im Lieferumfang enthalten)

BM-LUREHOLDER



BM-100



BOX-IN-BOX: BM-185 passt in folgende Boxen

in BM-9000



in BM-7000



in VS-7070

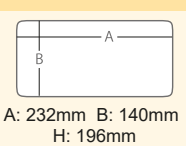


BOX-IN-BOX
 passende Boxen für
 BM-185
 (nicht im Lieferumfang
 enthalten)

3 X VS-3010



BM-185



MEIHO INNERSTOCKER BM-S+BM-L

Innenkörbe mit jeweils 8 Dividern zur variabel freien Einteilung. Passend für MULTI FUNCTION BOXEN, wie in den BOX-in-BOX Beispielen abgebildet. Inklusiv Schaumstoff-Bodenpolster.



INNER STOCKER BM-S
 Maße: 225 x 168 x 158 mm
 Farbe: Weiß
 Art.-Nr.: 1D-F 300-548



INNER STOCKER BM-L
 Maße: 270 x 178 x 164 mm
 Farbe: Weiß
 Art.-Nr.: 1D-F 300-547

BOX-IN-BOX: BM-S passt in folgende Boxen

in BM-5000



in VS-7070



in VS-7055




(Zusätzliche abgebildete Boxen nicht im Lieferumfang enthalten)



BOX-IN-BOX: BM-L passt in folgende Boxen

in BM-9000



in BM-7000



in VS-7080



(Zusätzliche abgebildete Boxen nicht im Lieferumfang enthalten)



MEIHO

MULTI FUNCTION BOX ACCESSORIES


MEIHO PREMIUM SITZKISSEN, BLAU

Extra breit, extra dick, isolierend, faltbar, fixierbar, mit Klettschlaufen. Für BUCKET MOUTH sowie VS-7070 und VW-2070
Maße: 360 x 220 x 30 mm
Art.-Nr.: 1D-F 300-477



KUNSTSTOFF GITTERROST

Kann passend zugeschnitten werden und ist somit für alle MEIHO Koffer und Boxen verwendbar.



Maße:
290 x 164 x 12 mm
Art.-Nr.:
1D-F 930-012



MEIHO SHIKAKEMAKI CASE

5 Stück multifunktionale Wickelbrettchen mit Schaumstoffeinlage in fest verschließbarer Box, perfekt für Vorfächer zum Forellenangeln und für andere Raubfischmethoden.

Maße:
Box 186 x 103 x 34mm
Brettchen 170 x 29 x 10mm
Art.-Nr.: 1 D-F 250-150

**MEIHO SHIKAKEMAKI 150**

Multifunktionales Wickelbrettchen mit Schaumstoffeinlage, perfekt für Vorfächer zum Forellenangeln und für andere Raubfischmethoden.

Maße: 170 x 29 x 10mm
Art.-Nr.: 1 D-F 250-151


**MEIHO NEW SHIKAKEMAKI STOCKER 3**

5 Stück Wickelbrettchen in fest verschließbarer Box für alle Arten von Vorfächern

Maße:
Box 123 x 90 x 36mm
Brettchen 110 x 29 x 5mm
Art.-Nr.: 1 D-F 251-123

**MEIHO NEW SHIKAKEMAKI 3**

3 Stück Wickelbrettchen, passend zu SHIKAKEMAKI Stocker 3
Maße: 110 x 29 x 5mm
Art.-Nr.: 1 D-F 252-123


**MEIHO NEW SHIKAKEMAKI STOCKER 5**

5 Stück Wickelbrettchen in fest verschließbarer Box für alle Arten von Vorfächern.

Maße:
Box 186 x 103 x 34mm
Brettchen 170 x 29 x 5mm
Art.-Nr.: 1 D-F 251-186

**MEIHO NEW SHIKAKEMAKI 5**

3 Stück Wickelbrettchen, passend zu SHIKAKEMAKI Stocker 5
170 x 29 x 5mm
Art.-Nr.: 1 D-F 252-186

**MEIHO NEW SHIKAKEMAKI STOCKER 8**

5 Stück Wickelbrettchen in fest verschließbarer Box für alle Arten von Vorfächern.

Maße:
Box 275 x 131 x 45mm
Brettchen 260 x 34 x 5mm
Art.-Nr.: 1 D-F 251-275

**MEIHO NEW SHIKAKEMAKI 8**

3 Stück Wickelbrettchen, passend zu SHIKAKEMAKI Stocker 8
260 x 34 x 5mm
Art.-Nr.: 1 D-F 252-275





MEIHO

VERSUS VS-8050

UNSERE EMPFEHLUNG
SCHULTERGURT
Art.-Nr.: 1D-F 300-002

Der größte Angelkoffer im MEIHO-Programm. Hergestellt aus extrem widerstandsfähigem Polymer- Kunststoff und verstärkt durch einen Aluminium-Seitenrahmen. Die Scharnierstangen sind aus Edelstahl. Alle Verschlüsse sind gegen unbeabsichtigtes Öffnen gesichert, damit auch bei starkem Seegang oder holperiger Autofahrt alles an seinem Platz bleibt.

Die vier Schubladen können bei Bedarf durch vier Boxen des Typs VS-3045 (1D-F 303-410, nicht im Lieferumfang) ersetzt werden.



Maße: 542 x 300 x 397 mm
Gewicht: 5.590 g
Art.-Nr.: 1D-F 300-542



Lieferung OHNE Inhalt

BOX-IN-BOX BEISPIELE



TOP COMPARTMENT

Bis zu 7 Stück VS-420 passen exakt in die Fächer.

(nicht im Lieferumfang enthalten)



2. COMPARTMENT

In das darunter liegende große Compartment passen:

2 x VS-820 ND
plus 5 x VS 7inch
plus 1 x VS-4060
(nicht im Lieferumfang enthalten)



Die vier Schubladen können herausgenommen und durch VS-3045 ersetzt werden.

(nicht im Lieferumfang enthalten)



Lieferung OHNE Inhalt

VERSUS VS-8010

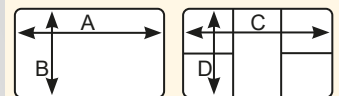


Einer der größten Angelkoffer im MEIHO-Programm. Hergestellt aus extrem widerstandsfähigem Polymer-Kunststoff und verstärkt durch einen Seitenrahmen. Scharniere und Verschlusshalterungen sind aus Edelstahl. Alle Verschlüsse sind gegen unbeabsichtigtes Öffnen gesichert, damit auch bei starkem Seegang oder holperiger Autofahrt alles an seinem Platz bleibt. Die vier großzügigen Schubladen nehmen bei Bedarf ein gut ausgestattetes Sortiment in ihren sinnvoll einteilbaren Fächern auf.



Maße: 420 x 245 x 326 mm
Gewicht: 3.490 g
Art.-Nr.: 1D-F 300-420

VS-8010



A: 377 mm
B: 202 mm
H: 51 mm
C: 350 mm
D: 193 mm
H: 39 mm

Lieferung OHNE Inhalt



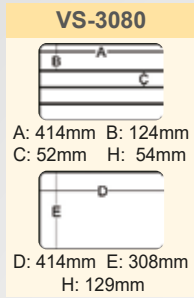
© Abgemetert



VERSUS VS-3080

Der VERSUS VS-3080 ist einer der praktikabelsten Gerätekästen überhaupt. Durch das Top-Cover aus transparentem Polycarbonat frei einsehbar auf die völlig individuell gestaltbare Einteilung. Mit dem Micro-Ribbing-System in dem oberen Kofferfach kann durch Umstecken der Einteiler jeder kleine Winkel genutzt werden. Die BOX-IN-BOX Komponenten aus dem MEIHO-Programm fügen sich exakt in die Fachgrößen ein. Im äußerst geräumigen Bodenfach, welches ebenfalls frei einteilbar ist, finden auch größere Artikel wie z.B. Angelrollen Platz.

Maße: 480 x 356 x 186 mm
Gewicht: 2.700 g



MEIHO VERSUS VS-3080

Art.-Nr.	Farbe
1D-F 300-480	schwarz
1D-F 300-481	signalgelb
1D-F 300-482	japanrot
1D-F 300-485	green



BOX-IN-BOX BEISPIELE



TOP COMPARTMENT

Die herausnehmbaren Einteiler können beliebig angeordnet werden, in die Fachbreiten passen SFC Größe LL, VS 8inch und VS-420 (nicht im Lieferumfang enthalten)



2. COMPARTMENT

In das darunter liegende große Hauptfach des Koffers passen:
4 x SFC Größe LL
plus 2 x VS-820
plus 1 x VS-4060
(nicht im Lieferumfang enthalten)



ODER

7 x VS-820
plus 1 x VS-4060
(nicht im Lieferumfang enthalten)



Die Einteiler im unteren Kofferfach können entfernt und in sinnvollen Neuarrangements arrangiert werden.

VS-3080+VS-3078 FARBEN



JAPANROT



SIGNALGELB



GREEN

VERSUS VS-3078

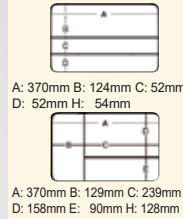


Der „kleine Bruder“ des VS-3080 mit den selben Features ist der kompakte Tackle-Koffer mit maximaler Raumausnutzung und intelligenter Einteilung.

Maße: 390 x 295 x 186 mm
Gewicht: 2.170 g



VS-3078



MEIHO VERSUS VS-3078

Art.-Nr.	Farbe
1D-F 300-390	schwarz
1D-F 300-394	green

BOX-IN-BOX BEISPIELE



TOP COMPARTMENT

Die herausnehmbaren Einteiler können beliebig angeordnet werden, in die Fachbreiten passen SFC Größe LL, VS 8inch und VS-420 (nicht im Lieferumfang enthalten)



2. COMPARTMENT

In das darunter liegende große Hauptfach des Koffers passen:

3 x VS 7inch
plus 2 x VS-820
plus 1 x VS-4060
(nicht im Lieferumfang enthalten)



ODER

2 x VS-820
plus 1 x VS-3010ND
plus 1 x VS-3010NDDM
(nicht im Lieferumfang enthalten)



Die Einteiler im unteren Kofferfach können entfernt und in sinnvollen Neuarrangierungen arrangiert werden.

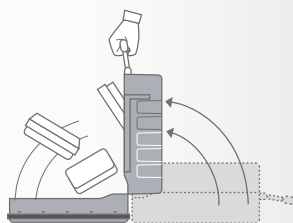


SCHULTERGURT
Art.-Nr.: 1D-F 300-002

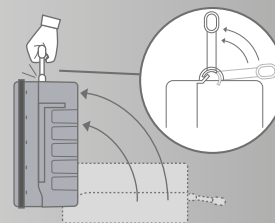
VERSUS VS-3080 + VS-3078 FEATURES

Endlich ist der Ärger über herausfallende Inhalte durch vergessene Verriegelungen vorbei!

DOUBLE-LOCKING SYSTEM



Die unteren Kofferhälften verfügen über das spezielle Double-Locking-System und robuste Transportverschlüsse. Wird der Tragegriff bei unverschlossenem Koffer angehoben, schützt ein Stopper die Box vor ungewolltem Öffnen.

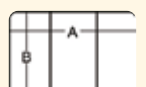


MEIHO VERSUS VS-4060

Transparente Box mit Spinnerbar. Passend für die Koffer VS-8050, VS-3080 und VS-3078.

Maße: 185 x 145 x 123 mm
Art.-Nr.: 1D-F 302-185

VS-4060



A: 176 mm
B: 120 mm
H: 117 mm



Halterungspunkte
zur Befestigung von Sicherungs- und Schultergurten



Rostfrei!
Verschlusslaschen und Gelenke aus Edelstahl



Sicherheits-Deckelschließe
Die Mehrfachrastung rastet locker ein wenn man vergisst, die hochwertigen VA-Schnellverschlüsse zu verriegeln.



Anti-Rutsch Füße
standsicher auf nassem Bootsdeck auch bei Seegang



MEIHO

VERSUS VS-3070

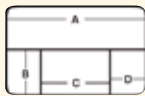
Doppelklappbox mit transparentem Polycarbonatdeckel.
Perfekte Fachhöhe für Forellenteig.
Maße: 380 x 270 x 120 mm



Perfekte Fachhöhe für Forellenteig.



VS-3070



A:365mm B:59mm A:365mm B:50mm
C:118mm D:127mm C:118mm D:120mm
H:53mm H:58mm

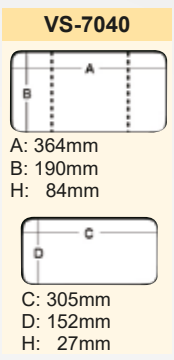
MEIHO VERSUS VS-3070

Art.-Nr.	Farbe
1D-F 300-380	schwarz
1D-F 300-384	grün


Lieferung OHNE Inhalt

MEIHO VERSUS VS-7040

Besonders hochwertige Gerätekästen mit hochglanzpolierten inneren Ablageflächen, die größtenteils frei einteilbar sind. Durch die Hochglanzpolitur nimmt das Material nahezu kein Wasser auf, trocknet schneller ab und hemmt Korrosion von Haken, Lösescheren usw..

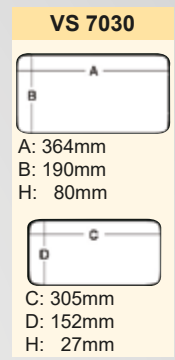


Maße: 390 x 220 x 220 mm
Art.-Nr.: 1D-F 298-390



MEIHO VERSUS VS-7030

Wie VS-7040, jedoch mit 2 Laden.

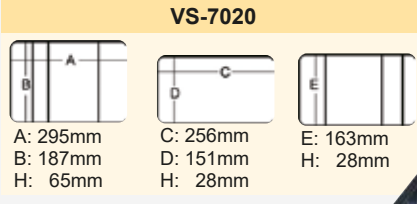


Maße: 390 x 220 x 195 mm
Art.-Nr.: 1D-F 299-390



MEIHO VERSUS VS-7020

Halbtransparenter Gerätekasten, individuell einteilbar mit "Spinnerbar".



Maße: 310 x 214 x 132 mm
Art.-Nr.: 1D-F 300-310

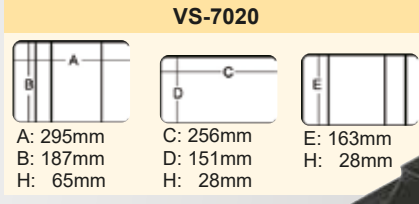


Lieferung OHNE Inhalt



MEIHO VERSUS VS-7010

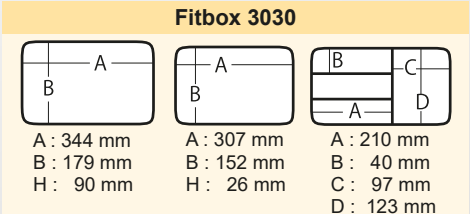
Der „kleinere Bruder“ vom VERSUS VS-7020.



Maße: 284 x 180 x 112 mm
Art.-Nr.: 1D-F 300-284

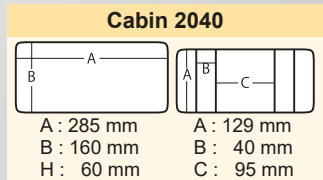


MEIHO FIT BOX 3030



Maße: 368 x 225 x 200 mm
Art.-Nr.: 1D-F 295-320

MEIHO CABIN 2040



Maße: 305 x 190 x 140 mm
Art.-Nr.: 1D-F 295-305

MEIHO SLIT FORM SERIES

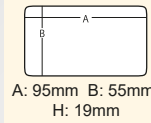
Eine der besten Aufbewahrungsarten für Kunstköder. Die Haken werden einfach in den geschlitzten Hartschaum geschoben, der sie sicher hält und aus dem sie leicht wieder entfernt werden können.



MEIHO SLIT FORM CASE SC-SS

SF-SS

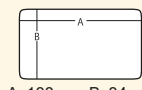
Maße: 103 x 73 x 23 mm
Art.-Nr.: 1D-F 315-103



MEIHO SLIT FORM CASE F-9

Maße: 146 x 103 x 23 mm
Art.-Nr.: 1D-F 315-138

Case F-9



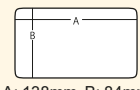
A: 138mm B: 84mm
H: 20mm



MEIHO SLIT FORM CASE F-7

Maße: 146 x 103 x 23 mm
Art.-Nr.: 1D-F 315-139

Case F-7



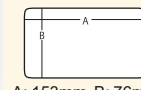
A: 138mm B: 84mm
H: 20mm



MEIHO SLIT FORM CASE SC-M

Maße: 161 x 91 x 31 mm
Art.-Nr.: 1D-F 313-161

VS SC-M



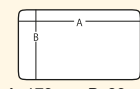
A: 153mm B: 76mm
H: 26mm



MEIHO SLIT FORM CASE SC-L

Maße: 186 x 103 x 34 mm
Art.-Nr.: 1D-F 313-186

VS SC-L



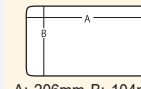
A: 179mm B: 89mm
H: 29mm



MEIHO SLIT FORM SC-LL

Maße: 214 x 118 x 45 mm
Art.-Nr.: 1D-F 313-214

VS SC-LL



A: 206mm B: 104mm
H: 41mm

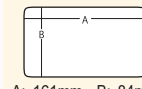


MEIHO SLIT FORM CASE J

Maße: 175 x 105 x 22 mm
Art.-Nr.: 1D-F 314-176

Lieferung ohne Inhalt

SF-CASE J



A: 161mm B: 84mm
H: 16mm



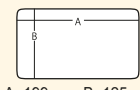
BOX-Kombination: Kann mit 1D-F 314-175 (nicht im Lieferumfang enthalten) zusammengeklippt werden.



MEIHO SLIT FORM CASE SC-3010

Maße: 205 x 145 x 25 mm
Art.-Nr.: 1D-F 315-205

SF-3010NS



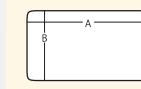
A: 199mm B: 125mm
H: 20mm



MEIHO SLIT FORM CASE 820

Maße: 233 x 127 x 34 mm
Art.-Nr.: 1D-F 315-233

SF-820ND



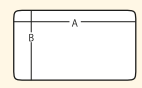
A: 224mm B: 110mm
H: 28mm



MEIHO SLIT FORM CASE 3020

Maße: 255 x 190 x 28 mm
Art.-Nr.: 1D-F 315-255

SF-3020NS



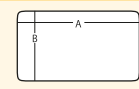
A: 245mm B: 166mm
H: 23mm



MEIHO SLIT FORM CASE 3020NDDM

Maße: 255 x 190 x 60 mm
Art.-Nr.: 1D-F 315-256

SF-3020NDDM



A: 245mm B: 166mm
H: 55mm



MEIHO TURN AROUND

Wendeböden mit zwei Deckeln


Beidseitig befüllbar und mit zwei Deckeln ausgestattet. SLIT FORM oder Fächer - oder die Kombination aus beidem - bieten vielfältige Möglichkeiten.



MEIHO WORM SLIP

Spezialdeckel für Weichgummiköder

MEIHO WORM SLIP Deckel haben eine feine Noppenoberfläche, die dafür sorgt, dass keine Gummiköder daran haften bleiben.



MEIHO RUNGUNCASE 3010W

Beidseitig mit einteilbaren Fächern und Worm-Slip Deckel, der dafür sorgt, dass keine Gummiköder haften bleiben.

Maße: 205 x 145 x 40 mm
Art.-Nr.: 1D-F 232-205

3010W

A
B
C

A: 200mm B: 120mm
C: 28mm H: 17mm



MEIHO RUNGUNCASE 3010W-1

Eine Seite mit einteilbaren Fächern und Worm-Slip Deckel, eine Seite mit einteilbaren Fächern und klarem Deckel.

Maße: 205 x 145 x 40 mm
Art.-Nr.: 1D-F 231-205

3010W-1

A
B
C

A: 200mm B: 120mm
C: 28mm H: 17mm



MEIHO RUNGUNCASE 3010W-2


Gelbe Box mit beidseitig klarem Deckel und beidseitiger Slit-Form-Einlage ausgestattet.

Maße: 205 x 145 x 40 mm
Art.-Nr.: 1D-F 230-205

3010W-2

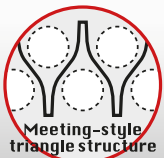
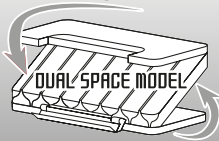
A
B
C

A: 200mm B: 120mm
H: 17mm Foam: 7mm



MEIHO DUAL SPACE

Doppelseitige Kunstköderboxen - einhändig bedienbar
Für Wobbler oder kleine bis mittlere Pilker.
1 Köder = 1 Fach. Kein Verheddern der Haken oder gegenseitiges Beschädigen.



MEIHO SALT OUT

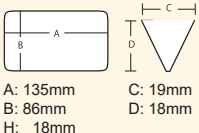
Reinigungsboxen mit Drainagesystem
Durch feine Drainagekanäle läuft das Spülwasser ab, ohne dass Sie den Köder mit den Fingern berühren müssen. So besteht keine Verletzungsgefahr. Oxidation der Haken und Ausbleichen der Köderfarben sind ausgeschlossen.



MEIHO REVERSIBLE F-86

Maße: 140 x 104 x 22 mm
Art.-Nr.: 1D-F 320-140

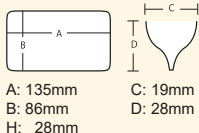
Reversible F-86



MEIHO REVERSIBLE D-86

Maße: 140 x 104 x 32 mm
Art.-Nr.: 1D-F 320-141

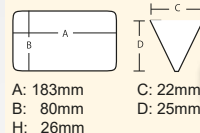
Reversible D-86



MEIHO REVERSIBLE 85

Maße: 190 x 85 x 31 mm
Art.-Nr.: 1D-F 320-085

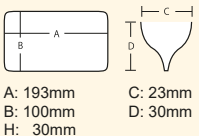
Reversible 85



MEIHO REVERSIBLE 100

Maße: 200 x 126 x 36 mm
Art.-Nr.: 1D-F 321-200

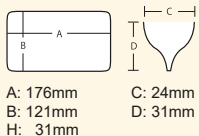
Reversible 100



MEIHO REVERSIBLE 120

Maße: 200 x 126 x 36 mm
Art.-Nr.: 1D-F 321-201

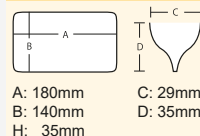
Reversible 120



MEIHO REVERSIBLE 140

Maße: 205 x 145 x 40 mm
Art.-Nr.: 1D-F 321-205

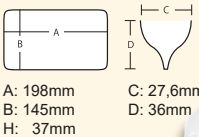
Reversible 140



MEIHO REVERSIBLE 145

Maße: 206 x 170 x 42 mm
Art.-Nr.: 1D-F 320-206

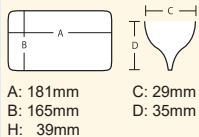
Reversible 145



MEIHO REVERSIBLE 160

Maße: 206 x 170 x 44 mm
Art.-Nr.: 1D-F 321-207

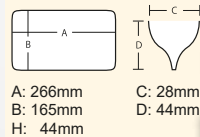
Reversible 160



MEIHO REVERSIBLE 165

Maße: 275 x 187 x 50 mm
Art.-Nr.: 1D-F 320-275

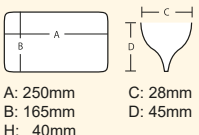
Reversible 165



MEIHO REVERSIBLE 165N

Maße: 255 x 190 x 50 mm
Art.-Nr.: 1D-F 321-255

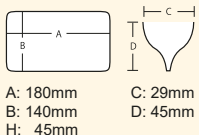
Reversible 165N



MEIHO REVERSIBLE 180V

Maße: 205 x 145 x 50 mm
Art.-Nr.: 1D-F 321-206

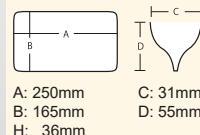
Reversible 180V



MEIHO REVERSIBLE 250V

Maße: 255 x 190 x 60 mm
Art.-Nr.: 1D-F 321-256

Reversible 250V

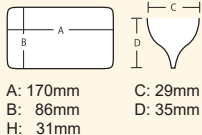


MEIHO REVERSIBLE L-86

Maße: 175 x 105 x 36 mm
Art.-Nr.: 1D-F 320-175



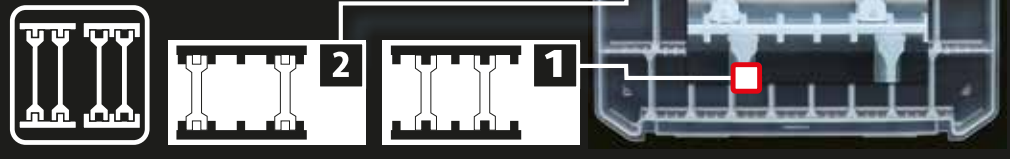
Reversible L-86



Lieferung OHNE Inhalt



MEIHO MICRO DIVIDER



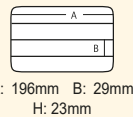
Sortierboxen mit frei einteilbarer Aufteilung. Mit den Micro Dividern können Sie die Fachgrößen in Abständen von 3,2 mm individuell gestalten.

Extrem kleine Toleranzen zwischen Deckel und Fachwänden verhindern, dass selbst kleinste Gegenstände zwischen den Fächern hin- und herwandern. One-Touch-Open mit der bequemen Einhandtaste.

MEIHO FREECASE 800NS

Einteilbare Köder- und Kleinteilebox, extra flach, Einhandbediensystem.
Maße: 205 x 145 x 28 mm.
Art.-Nr.: 1D-F 222-205

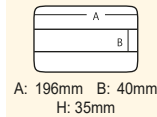
FC 800NS



MEIHO FREECASE 800ND

Einteilbare Köder- und Kleinteilebox, Einhandbediensystem.
Maße: 205 x 145 x 40 mm.
Art.-Nr.: 1D-F 223-205

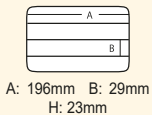
FC 800ND



MEIHO VERSUS VS-3010NS

Einteilbare Köder- und Kleinteilebox, extra flach, Einhandbediensystem. Maße: 205 x 145 x 28 mm.
Art.-Nr.: 1D-F 308-204 (klar)
Art.-Nr.: 1D-F 308-205 (schwarz)

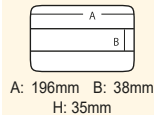
VS-3010NS



MEIHO VERSUS VS-3010ND

Einteilbare Köder- und Kleinteilebox, Einhandbediensystem. Maße: 205 x 145 x 40 mm.
Art.-Nr.: 1D-F 309-204 (klar)
1D-F 309-205 (schwarz)

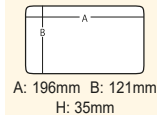
VS-3010ND



MEIHO VERSUS VS-3010NDM

Kleinteilebox, 1 Fach + 3 Einteiler, Einhandbediensystem. Maße: 205 x 145 x 40 mm.
Art.-Nr.: 1D-F 312-204 (klar)
1D-F 312-205 (schwarz)

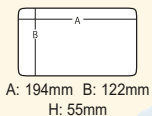
VS-3010NDM



MEIHO VERSUS VS-3010NDDM

Kleinteilebox, 1 Fach + 1 Quer- und 1 Längseinteiler, Einhandbediensystem.
Maße: 205 x 145 x 60 mm.
Art.-Nr.: 1D-F 306-204 (klar)
Art.-Nr.: 1D-F 306-205 (schwarz)

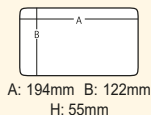
VS-3010NDDM



MEIHO VERSUS VS-800NDDM

Kleinteilebox, 1 Fach + 4 Einteiler, Einhandbediensystem.
Maße: 205 x 145 x 60 mm.
Art.-Nr.: 1D-F 224-204 (klar)
Art.-Nr.: 1D-F 224-205 (schwarz)

VS-3010NDDM



MEIHO FREECASES

Feederbox, klar, einteilbar,
2 feste Fächer + Einteiler
Maße: 157 x 102 x 40 mm
Art.-Nr.: 1D-F 362-158

Free Case S




A: 144mm B: 40mm
H: 33mm



MEIHO FREECASEM

Feederbox, klar, einteilbar,
3 feste Fächer + Einteiler
Maße: 207 x 145 x 40 mm
Art.-Nr.: 1D-F 362-207

Free Case M



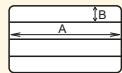
A: 193mm B: 40mm
H: 33mm



MEIHO FREECASELL

Feederbox, klar, einteilbar,
4 feste Fächer + Einteiler
Maße: 286 x 195 x 47 mm
Art.-Nr.: 1D-F 303-287

Free Case LL




A: 279mm B: 44mm
H: 43mm



MEIHO VERSUS VS-3030

Frei einteilbare Köder- und
Kleinteilebox.
Maße: 286 x 195 x 47 mm
Art.-Nr.: 1D-F 303-286

VS-3030



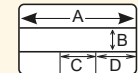
A: 279mm B: 44mm
H: 43mm



MEIHO FREECASEOL

Feederbox, klar, einteilbar,
5 feste Fächer + Einteiler
Maße: 330 x 221 x 50 mm
Art.-Nr.: 1D-F 303-331

Free Case OL



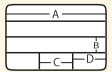
A: 320mm B: 50mm
C: 83mm D: 117mm
H: 43mm



MEIHO VERSUS VS-3040

Große Köderbox mit vielen einteilbaren
Fächern.
Maße: 330 x 221 x 50 mm
Art.-Nr.: 1D-F 303-330

VS-3040



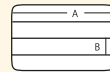
A: 320mm B: 50mm
C: 83mm D: 117mm
H: 43mm



MEIHO VERSUS VS-3045

Große Köderbox mit frei einteilbaren
Fächern.
Maße: 410 x 264 x 43 mm
Art.-Nr.: 1D-F 305-410 (klar)
Art.-Nr.: 1D-F 303-410 (schwarz)

VS-3045



A: 384mm B: 61mm
H: 37mm

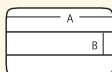


MEIHO VERSUS VS-820ND

Einteilbare Köder- und Kleinteilebox, Einhandbediensystem,
ideal für die VS-8050. Maße: 233 x 127 x 34 mm.

Art.-Nr.:
1D-F 311-231 (klar)
1D-F 311-232 (schwarz)

VS-820ND



A: 224mm B: 33mm
H: 28mm

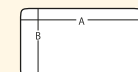


MEIHO VERSUS VS-820NDM

Köder- und Kleinteilebox, 1 Fach + 5 Einteiler, Ein-
handbediensystem. Maße: 233 x 127 x 34 mm.

Art.-Nr.:
1D-F 312-231 (klar)
1D-F 312-232 (schwarz)

VS-820NDM



A: 224mm B: 110mm
H: 28mm

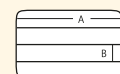


MEIHO VERSUS VS-3020NS


Einteilbare Köder- und Kleinteilebox, extra flach. Ein-
handbediensystem.

Maße: 255 x 190 x 28 mm
Art.-Nr.:
1D-F 308-254 (klar)
1D-F 308-255 (schwarz)

VS-3020NS



A: 245mm B: 40mm
H: 23mm

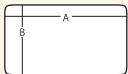


MEIHO VERSUS VS-3020NSM

Teilebox, 1 Fach + 4 Einteiler, extra flach. Einhandbediensystem.
Maße: 255 x 190 x 28 mm
Art.-Nr.:
1D-F 307-254 (klar)
1D-F 307-255 (schwarz)



VS-3020NSM



A: 245mm B: 166mm
H: 23mm




MEIHO VERSUS VS-3020ND

Einteilbare Köder- und Kleinteilebox. Einhandbediensystem. Maße: 255 x 190 x 40 mm
Art.-Nr.:
1D-F 309-254 (klar)
1D-F 309-255 (schwarz)



VS-3020NS



A: 245mm B: 40mm
H: 35mm

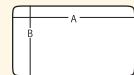


MEIHO VERSUS VS-3020NDM

Einteilbare Köderbox mit Einhandbediensystem. Maße: 255 x 190 x 40 mm
Art.-Nr.: 1D-F 330-255 (klar)
Art.-Nr.: 1D-F 331-255 (schwarz)



VS-3020NDM



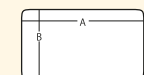
A: 255mm B: 190mm
H: 40mm



MEIHO TAKOEGI STOCKER L RED

Zur sicheren Aufbewahrung und Transport von Tintenfischködern. Maße: 255 x 190 x 40 mm
Art.-Nr.: 1 D-F 213-255

TAKOEGI STOCKER



A: 255mm B: 40mm
H: 35mm



Lieferung OHNE Inhalt !

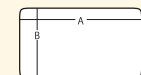


MEIHO VERSUS VS-3020NDDM

Köderbox mit 1 Fach + 4 Einteiler. Einhandbediensystem. Maße: 255 x 190 x 60 mm
Art.-Nr.: 1D-F 310-255 (schwarz)
Art.-Nr.: 1D-F 313-255 (klar)



VS-3020NDDM



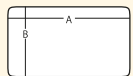
A: 245mm B: 166mm
H: 55mm



MEIHO TACHIIO TENYA CASE L

Boxgröße entspricht VS-3020. Zur sicheren Aufbewahrung und Transport unmontierter Jig Köpfe. BOX in BOX passend zu: BM 5000, BM 7000, VS 7080, VS 7070
Maße: 255 x 190 x 60 mm
Art.-Nr.: 1D-F 215-255

TACHIIO TENYA



A: 245mm B: 166mm
H: 55mm



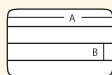
C: 31mm D: 50mm
H: 42mm



MEIHO FREECASE 1200NS

Einteilbare Sortierbox, extra flach, Einhandbediensystem. Maße: 255 x 190 x 28 mm
Art.-Nr.: 1D-F 222-255

FC 1200NS



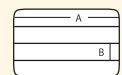
A: 245mm B: 40mm
H: 23mm



MEIHO FREECASE 1200ND

Einteilbare Sortierbox, Einhandbediensystem. Maße: 255 x 190 x 40 mm
Art.-Nr.: 1D-F 223-255

FC 1200ND



A: 245mm B: 40mm
H: 35mm

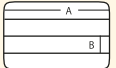




MEIHO CLEARCASE C-800NS

Einteilbare Sortierbox mit glasklarem Polycarbonat Deckel. Schlagzäh, weichköderresistent.
Maße: 205 x 145 x 28 mm
Art.-Nr.: 1D-F 218-205

C-800NC



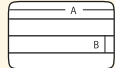
A: 196mm B: 29mm
H: 23mm



MEIHO CLEARCASE C-800ND

Einteilbare Sortierbox mit glasklarem Polycarbonat Deckel. Schlagzäh, weichköderresistent.
Maße: 205 x 145 x 40 mm
Art.-Nr.: 1D-F 219-205

C-800ND



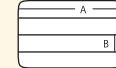
A: 196mm B: 40mm
H: 35mm



MEIHO CLEARCASE C-1200NS

Einteilbare Sortierbox mit glasklarem Polycarbonat Deckel, extra flach. Schlagzäh, weichköderresistent.
Maße: 255 x 190 x 28 mm
Art.-Nr.: 1D-F 220-255

C-1200NS



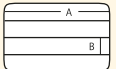
A: 245mm B: 40mm
H: 23mm



MEIHO CLEARCASE C-1200ND

Einteilbare Sortierbox mit glasklarem Polycarbonat Deckel. Schlagzäh, weichköderresistent.
Maße: 255 x 190 x 40 mm
Art.-Nr.: 1D-F 221-255

C-1200ND



A: 245mm B: 40mm
H: 35mm

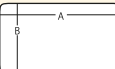


MEIHO VERSUS VS-1200DDM

Köderbox mit 1 Fach + 4 Einteiler. Einhandbediensystem.
Maße: 255 x 190 x 60 mm
Art.-Nr.: 1D-F 224-254 (klar)
Art.-Nr.: 1D-F 224-255 (schwarz)



VS-1020DDM



A: 245mm B: 166mm
H: 55mm

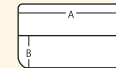


MEIHO VERSUS VS-3038ND

Völlig frei einteilbare Köderbox. Einhandbediensystem. Maße: 275 x 187 x 43 mm
Art.-Nr.: 1D-F 310-275



VS-3038ND



A: 262mm B: 86mm
H: 38mm

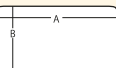


MEIHO VERSUS VS-3037ND

Völlig frei einteilbare Köderbox. Einhandbediensystem. Maße: 275 x 187 x 43 mm
Art.-Nr.: 1D-F 310-276



VS-3037ND



A: 262mm B: 172mm
H: 38mm

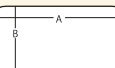


MEIHO VERSUS VS-3039ND

Teilebox mit 1 Fach + 1 Einteiler. Einhandbediensystem. Maße: 275 x 187 x 43 mm
Art.-Nr.: 1D-F 310-277



VS-3039ND



A: 262mm B: 172mm
H: 38mm



© Abgemetert



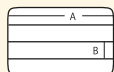
MEIHO VERSUS VS-3043ND

Große frei einteilbare Köderbox. Einhandbediensystem. Maße: 356 x 230 x 50 mm

Art.-Nr.: 1D-F 304-356 (klar)

Art.-Nr.: 1D-F 304-357 (schwarz)

VS-3043ND



A: 343mm B: 48mm
H: 43mm



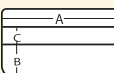
MEIHO VERSUS VS-3043ND-2

Große frei einteilbare Köderbox. Einhandbediensystem. Maße: 356 x 230 x 50 mm

Art.-Nr.: 1D-F 304-358 (schwarz)

Art.-Nr.: 1D-F 304-359 (klar)

VS-3043ND



A: 343mm B: 98mm
C: 48mm H: 43mm



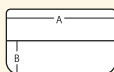
MEIHO VERSUS VS-3043NDD

Große einteilbare Köderbox. Einhandbediensystem. Maße: 356 x 230 x 82 mm

Art.-Nr.: 1D-F 305-356 (klar)

Art.-Nr.: 1D-F 305-357 (schwarz)

VS-3043NDD



A: 343mm B: 98mm
H: 75mm



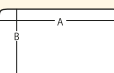
MEIHO VERSUS VS-3043NDDM

Große Köderbox mit Einhandbediensystem. Maße: 356 x 230 x 82 mm

Art.-Nr.: 1D-F 305-358 (klar)

Art.-Nr.: 1D-F 305-359 (schwarz)

VS-3043NDDM



A: 343mm B: 198mm
H: 75mm





MEIHO

BOUSUI+VS CASE

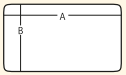
MEIHO BOUSUI CASE WG-2 ORANGE

Orange Box mit beidseitig glasklaren Deckeln und beidseitiger SLIT FORM Einlage ausgestattet.

Maße: 175 x 305 x 43 mm

Art.-Nr.: 1D-F 241-175

WG-2



A: 159mm B: 77mm
H: 17mm



Water Guard



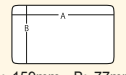
MEIHO BOUSUI CASE WG BLUE

Blaue Box mit beidseitig glasklaren Deckeln, beidseitig mit einteilbaren Fächern ausgestattet.

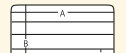
Maße: 175 x 305 x 43 mm

Art.-Nr.: 1D-F 243-175

WG



A: 159mm B: 77mm
H: 17mm



A: 159mm B: 77mm
C: 24mm H: 17mm



Water Guard



MEIHO LIGHT GAME CASE J

Kleine, flache Box - perfekt für die Hosentasche. Es können bis zu 18 Fächer eingeteilt werden. 2 Boxen können aneinander geklippt werden. Worm Slip Deckel. Kombinierbar auch mit SLITFORM CASE J

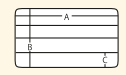
1D-F 314-176-

Maße: 175 x 105 x 18 mm

Art.-Nr.: 1D-F 314-175



LIGHT GAME J



A: 161mm B: 84mm
C: 27mm H: 12mm



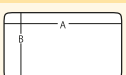
MEIHO QUATRO CASE J

Praktische Köderdose, die mit 3 anderen Boxen unterschiedlicher Einteilung gekoppelt werden kann. 4 feste Fächer, in bis zu 9 Fächer einteilbar. Kombinierbar auch mit SLITFORM CASE J 1D-F314-176.

Maße: 175 x 105 x 18 mm

Art.-Nr.: 1 D-F 314-178

QUATRO CASE



A: 175mm B: 105mm
H: 18mm



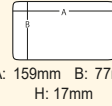
MEIHO BOUSUI CASE WG-1 RED

Rote Box mit beidseitig glasklaren Deckeln, einseitig mit SLIT FORM und einseitig mit einteilbaren Fächern ausgestattet.


Maße: 175 x 305 x 43 mm

Art.-Nr.: 1D-F 242-175

WG-1



A: 159mm B: 77mm
H: 17mm



A: 159mm B: 77mm
C: 24mm H: 17mm



Water Guard



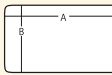
MEIHO VS-450WG

Blaue Box mit beidseitig glasklaren Deckeln, beidseitig mit bis zu 5 Fächern einteilbar.

Maße: 175 x 305 x 43 mm

Art.-Nr.: 1D-F 244-175

VS-450WG



A: 159mm B: 77mm
H: 17mm



MEIHO LURE GAME CASE J NAVY

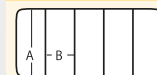
Praktische Köderdose, die mit 3 anderen Boxen unterschiedlicher Einteilung gekoppelt werden kann. Bis zu 7 Fächer einteilbar. Kombinierbar auch mit SLITFORM CASE J 1D-F314-176.

Maße: 175 x 105 x 18 mm

Art.-Nr.: 1 D-F 314-177



LURE GAME J



A: 21mm B: 79mm
H: 12mm



BOX-IN-BOX BEISPIELE

(Zusätzliche abgebildete Boxen nicht im Lieferumfang enthalten)

BOUSUI CASES passend für VS 7070 und 7055



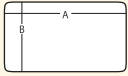
JOINT SYSTEM BOXEN: Können miteinander zusammengesteckt werden und passen in VS 7070 und 7055



MEIHO ATTACHE 24

Maße: 255 x 270 x 77 mm
Art.-Nr.: 1D-F 363-256

Attache 24



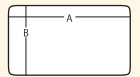
A: 240mm B: 232mm
H: 72mm



MEIHO ATTACHE B5

Maße: 287 x 221 x 78 mm
Art.-Nr.: 1D-F 363-328

Attache B5



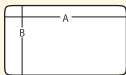
A: 278mm B: 204mm
H: 73mm



MEIHO ATTACHE A4

Maße: 330 x 260 x 85 mm
Art.-Nr.: 1D-F 363-330

Attache A4



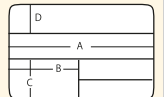
A: 320mm B: 234mm
H: 80mm



MEIHO FEEDER BOX 1800

Feederbox, klar, einteilbar, 5 feste
Fächer + Einteiler.
Maße: 333 x 228 x 72 mm
Art.-Nr.: 1D-F 363-333

FB 1800



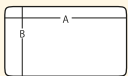
A: 311mm B: 152mm
C: 96mm D: 48mm
H: 54mm



LC 500

MEIHO LONGCASE 500

Maße: 513 x 109 x 44 mm
Art.-Nr.: 1D-F 216-513



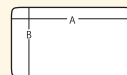
A: 500mm B: 100mm
H: 40mm



LC 620

MEIHO LONGCASE 620

Maße: 629 x 140 x 55 mm
Art.-Nr.: 1D-F 216-629



A: 620mm B: 120mm
H: 45mm





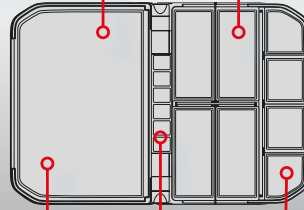
MEIHO SMART BOX



Präzise schließender stabiler Deckel

Präzise schließende Fächer mit separaten Deckeln

Raffinierte, mit Federmechanismus schließende Präzisionsbox, die einhändig geöffnet und geschlossen werden kann.



Einteilbarer und flexibler Stauraum (wormproof)

Stabiler Federmechanismus

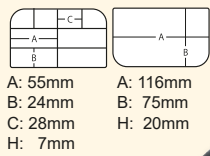
Einzelfächer für Kleinteile, Haken etc.

Lieferung OHNE Inhalt

MEIHO VS-318SD

Maße: 122 x 87 x 34 mm
Art.-Nr.: 1D-F 340-122

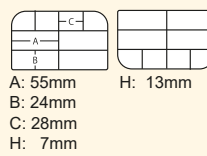
VS-318SD



MEIHO VS-388SD

Maße: 122 x 97 x 28 mm
Art.-Nr.: 1D-F 341-122

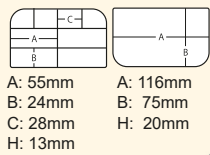
VS-388SD



MEIHO VS-318DD

Maße: 122 x 87 x 40 mm
Art.-Nr.: 1D-F 340-123

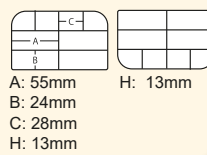
VS-318DD



MEIHO VS-388DD

Maße: 122 x 97 x 34 mm
Art.-Nr.: 1D-F 341-123

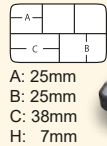
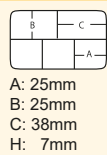
VS-388DD



MEIHO VS-355SS

Kleinteilebox im Pocket-Format.
Maße: 97 x 64 x 20 mm
Art.-Nr.: 1D-F 319-097

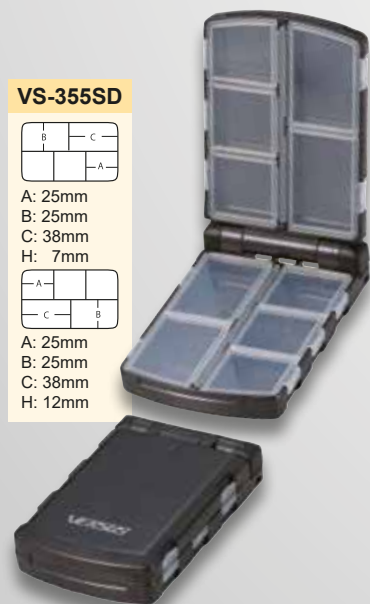
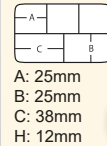
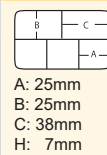
VS-355SS



MEIHO VS-355SD

Kleinteilebox im Pocket-Format.
Maße: 97 x 64 x 25 mm
Art.-Nr.: 1D-F 342-098

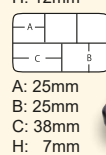
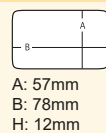
VS-355SD



MEIHO VS-315SD

Kleinteilebox im Pocket-Format mit einem großen, einteilbaren Fach.
Maße: 97 x 64 x 25 mm
Art.-Nr.: 1D-F 319-098


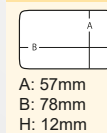
VS-315SD



MEIHO VS-315DD

Kleinteilebox im Pocket-Format mit einem großen, einteilbaren Fach.
Maße: 97 x 64 x 35 mm
Art.-Nr.: 1D-F 343-098

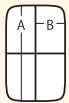
VS-315DD



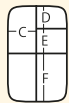
MEIHO VS-310

Kleinteilebox mit Kordel. Maße: 114 x 63 x 34 mm
Art.-Nr.: 1D-F 322-114

VS-310



A: 50mm
B: 25mm
H: 16mm



C: 25mm
D: 21mm
E: 27mm
F: 50mm
H: 11mm



MEIHO VS-320

Kleinteilebox mit Kordel. Maße: 127 x 104 x 34 mm
Art.-Nr.: 1D-F 322-127

VS-320



A: 112mm
B: 83mm
H: 16mm



C: 54mm
D: 28mm
H: 11mm

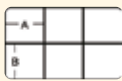


MEIHO VERSUS VS-420

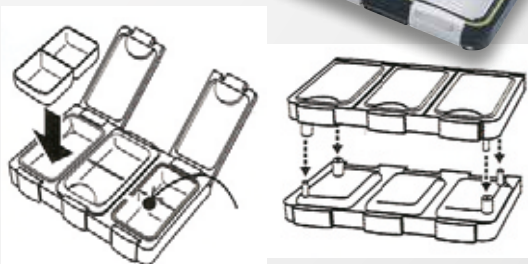
Wasserdichte Kleinteilebox mit herausnehmbaren Fächern. Durch Zusammenklicken unbegrenzt erweiterbar.

Maße: 74 x 44 x 25 mm
Art.-Nr.: 1D-F 323-115

VS-420



A: 26,0mm B: 25,5mm
H: 9,5mm



MEIHO PRO SPRING CASE CB-440

Wasserdichte Kleinteilebox mit vielen glasklaren Springdeckeln für den schnellen Zugriff auf Fliegen usw.

Maße: 115 x 78 x 35 mm
Art.-Nr.: 1D-F 356-115

CB-440



A: 31mm
C: 22mm
D: 23mm
H: 10mm



B: 24mm
E: 50mm
F: 14mm
G: 12mm
H: 9mm

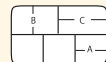


MEIHO PREMIUM AKIOKUN PA-10SS


Kleinteilebox im Pocket-Format.
Maße: 97 x 64 x 20 mm

Art.-Nr.:
1D-F 318-095 (weiß)
1D-F 318-096 (schwarz)

PA-10SS



A: 25mm
B: 25mm
C: 38mm
H: 7mm



A: 25mm
B: 25mm
C: 38mm
H: 7mm

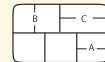


MEIHO PREMIUM AKIOKUN PA-10SD

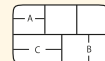
Kleinteilebox im Pocket-Format.
Maße: 97 x 64 x 25 mm

Art.-Nr.: 1D-F 318-098

PA-10SD



A: 25mm
B: 25mm
C: 38mm
H: 7mm



A: 25mm
B: 25mm
C: 38mm
H: 12mm

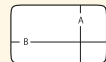


MEIHO PREMIUM AKIOKUN PA-6SD

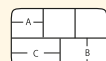
Kleinteilebox im Pocket-Format mit einem großen, einteilbaren Fach.

Maße: 97 x 64 x 25 mm
Art.-Nr.: 1D-F 318-097

PA-6SD



A: 57mm
B: 78mm
H: 12mm



A: 25mm
B: 25mm
C: 38mm
H: 7mm

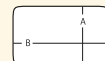


MEIHO PREMIUM AKIOKUN PA-6DD

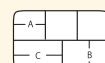
Kleinteilebox im Pocket-Format mit einem großen, einteilbaren Fach.

Maße: 97 x 64 x 30 mm
Art.-Nr.:
1D-F 318-099 (schwarz)
1D-F 318-100 (weiß)

PA-6DD



A: 57mm
B: 78mm
H: 12mm



A: 25mm
B: 25mm
C: 38mm
H: 12mm





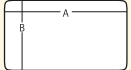
MEIHO

CLEARBOX

MEIHO MILLION BOX S

Carrybox für die Klein- und Kleinstboxen der CLEAR-BOX SERIES. 1 Fach plus 1 Einteiler.
Maße: 180 x 105 x 84 mm
Art.-Nr.: 1D-F 346-180

Million Box S



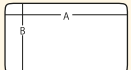
A: 170mm B: 94mm
H: 72mm



MEIHO MILLION BOX MS

Carrybox für die Klein- und Kleinstboxen der CLEAR-BOX SERIES. 1 Fach plus 1 Einteiler.
Maße: 241 x 112 x 90 mm
Art.-Nr.: 1D-F 346-241

Million Box MS



A: 232mm B: 97mm
H: 56mm



Perfekte und übersichtliche Organisation von Ködern und Zubehör. Alles ist sortiert und schnell zur Hand. Hier zu sehen am Beispiel der **VS-7070 MULTIFUNCTION BOX**. So sorgen **MEIHO** Boxensysteme für Ihre perfekten Angelerlebnisse.






Kunst- und Weichköderboxen - wormproof!


Leicht bedienbarer und exakter Verschluss.
Abgerundete Innenkanten.
Robustes Deckelscharnier.



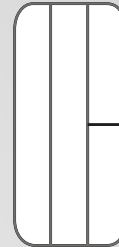
FLY TYPE



LURE TYPE



WORM TYPE



MULTI TYPE



5^S inch

- Außen : 138×77×31mm
- Innen : 130×64×26mm

VS-502



Art.-Nr.: 1D-F 324-138
6 herausnehmbare Einteiler

VS-702



Art.-Nr.: 1D-F 325-138
feste Einteiler

VS-802



Art.-Nr.: 1D-F 317-138
6 herausnehmbare Einteiler

VS-902



Art.-Nr.: 1D-F 326-138

6^M inch

- Außen : 161×91×31mm
- Innen : 153×76×26mm

VS-504



Art.-Nr.: 1D-F 324-161
6 herausnehmbare Einteiler

VS-704



Art.-Nr.: 1D-F 325-161
feste Einteiler

VS-804



Art.-Nr.: 1D-F 317-161
6 herausnehmbare Einteiler

VS-904



Art.-Nr.: 1D-F 326-161

7^L inch

- Außen : 186×103×34mm
- Innen : 179×89×29mm

BOX-IN-BOX
PASSEND FÜR

VS-8050 / VS-3078
VS-7070 / VS-7055
VW 2070 / VW 2055

VS-506



Art.-Nr.: 1D-F 324-186
6 herausnehmbare Einteiler

VS-706



Art.-Nr.: 1D-F 325-186
feste Einteiler

VS-806



Art.-Nr.: 1D-F 317-186
6 herausnehmbare Einteiler

VS-906



Art.-Nr.: 1D-F 326-186

8^{LL} inch

- Außen : 214×118×45mm
- Innen : 206×104×41mm

BOX-IN-BOX
PASSEND FÜR

VS-3080

VS-3078

VS-508



Art.-Nr.: 1D-F 324-214

VS-708



Art.-Nr.: 1D-F 325-214

VS-808



Art.-Nr.: 1D-F 317-214

VS-908




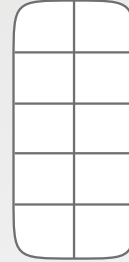
Art.-Nr.: 1D-F 326-214



Transparente Köder- und Kleinteilboxen - wormproof!



Leicht bedienbarer und exakter Verschluss.
Abgerundete Innenkanten. Aus robustem Polypolyene.

WORM CASE**LURE CASE****FLY CASE****MULTI CASE**

SS

● Außen : 103×73×23mm
● Innen : 95×55×19mm

BOX-IN-BOX
PASSEND FÜR
VS-7070 · VS-7055
VW-2070 · VW-2055

**LURE CASE SS**

Art.-Nr.: 1D-F 206-103
4 herausnehmbare Einteiler

FLY CASE SS

Art.-Nr.: 1D-F 207-103
6 herausnehmbare Einteiler

MULTI CASE SS

Art.-Nr.: 1D-F 209-103

S

● Außen : 138×77×31mm
● Innen : 130×64×26mm

WORM CASE S

Art.-Nr.: 1D-F 205-138
6 herausnehmbare Einteiler

LURE CASE S

Art.-Nr.: 1D-F 206-138
feste Einteiler

FLY CASE S

Art.-Nr.: 1D-F 207-138
6 herausnehmbare Einteiler

MULTI CASE S

Art.-Nr.: 1D-F 209-138

M

● Außen : 161×91×31mm
● Innen : 153×76×26mm

WORM CASE M

Art.-Nr.: 1D-F 205-161
6 herausnehmbare Einteiler

LURE CASE M

Art.-Nr.: 1D-F 206-161
feste Einteiler

FLY CASE M

Art.-Nr.: 1D-F 207-161
6 herausnehmbare Einteiler

MULTI CASE M

Art.-Nr.: 1D-F 209-161

L

● Außen : 186×103×34mm
● Innen : 179×89×29mm

BOX-IN-BOX
PASSEND FÜR
VS-8050 / VS-3078
VS-7070 · VS-7055
VW-2070 · VW-2055

WORM CASE L

Art.-Nr.: 1D-F 205-186
6 herausnehmbare Einteiler

LURE CASE L

Art.-Nr.: 1D-F 206-186
feste Einteiler

FLY CASE L

Art.-Nr.: 1D-F 207-186
6 herausnehmbare Einteiler

MULTI CASE L

Art.-Nr.: 1D-F 209-186



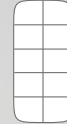
WORM CASE



LURE CASE



FLY CASE



MULTI CASE



LL

- Außen : 214×118×45mm
- Innen : 206×104×41mm

BOX-IN-BOX
PASSEND FÜR
VS-3080
VS-3078

WORM CASE LL



Art.-Nr.: 1D-F 205-214
6 herausnehmbare Einteiler

LURE CASE LL



Art.-Nr.: 1D-F 206-214
5 feste Einteiler

FLY CASE LL



Art.-Nr.: 1D-F 207-214
6 herausnehmbare Einteiler

MULTI CASE LL



Art.-Nr.: 1D-F 209-214

HD

- Außen : 178×120×60mm
- Innen : 170×108×56mm

Art.-Nr.: 1D-F 214-177
BOX-IN-BOX
PASSEND FÜR
BM-7000

SYSTEM TRAY CASE HD



Art.-Nr.: 1D-F 214-177
10 Fächer = herausnehmbarer Carrier

LURE CASE HD



Art.-Nr.: 1D-F 214-178
2 herausnehmbare Einteiler

FLY CASE HD



Art.-Nr.: 1D-F 214-179
4 herausnehmbare Einteiler

MULTI CASE HD



Art.-Nr.: 1D-F 214-200

3L

- Außen : 275×131×45mm
- Innen : 265×111×41mm

LURE CASE 3L



Art.-Nr.: 1D-F 206-275
Feste + 2 herausnehmbare Einteiler

MULTI CASE 3L



Art.-Nr.: 1D-F 209-275

OL

- Außen : 205×187×45mm
- Innen : 181×178×41mm

LURE CASE OL



Art.-Nr.: 1D-F 206-285
5 feste Einteiler

FLY CASE OL



Art.-Nr.: 1D-F 207-205
16 herausnehmbare Einteiler

MULTI CASE OL



Art.-Nr.: 1D-F 209-205
2 herausnehmbare Einteiler

F

- Außen : 146×103×23mm
- Innen : 138×84×20mm

BOX-IN-BOX
PASSEND FÜR
VS-3080
VS-7070 · VS-7055
VW-2070 · VW-2055

WORM CASE F



Art.-Nr.: 1D-F 205-146
9 herausnehmbare Einteiler

LURE CASE F



Art.-Nr.: 1D-F 206-146
4 herausnehmbare Einteiler

FLY CASE F



Art.-Nr.: 1D-F 207-146
12 herausnehmbare Einteiler

MULTI CASE F



Art.-Nr.: 1D-F 209-146


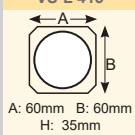
MEIHO LIQUID PACK VS-L 満足度、無限大!

Auslaufsichere Behälter zur Hälterung und zum Transport von aromatisierten Kunstködern (Scented Bait). Durch den speziellen Deckelverschluss treten keine Flüssigkeit und kein Geruch aus. Fester Stand durch eckige Bauform, sehr dicht abschließender Deckel. Die LIQUID PACKS VS-L 430 passen perfekt in die Koffer VS-3080 und VS-3078. Die neuen LIQUID PACKS VS-L 415 passen genau in den Koffer VS-7055.



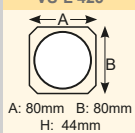
MEIHO LIQUID PACK VS-L 415

Maße: 60 x 60 x 35 mm
 Farbe: Grün
 Art.-Nr.: 1D-F 375-060



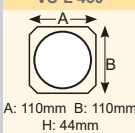
MEIHO LIQUID PACK VS-L 425

Maße: 80 x 80 x 44 mm
 Farbe: Orange
 Art.-Nr.: 1D-F 375-080



MEIHO LIQUID PACK VS-L 430

Maße: 110 x 110 x 44 mm
 Farbe: Blau
 Art.-Nr.: 1D-F 375-110



BOX-IN-BOX Lieferung OHNE Inhalt

VS-L 430 in VS-3080



VS-L 415 in VS-7055 / VW-2055



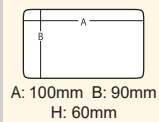
VS-L 430 in VS-3078



MEIHO BAIT BOX BM-S WHITE

Dicht schließende Naturköderbox, an alle MEIHO Systemboxen adaptierbar.
 Incl. Abtropfsieb.
 Maße: 100 x 90 x 60 mm
 Art.-Nr.: 1D-F 240-101

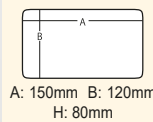
Bait Box BM-S



MEIHO BAIT BOX BM-L WHITE

Dicht schließende, 2-fach unterteilte Naturköderbox, an alle MEIHO Systemboxen adaptierbar.
 Maße: 150 x 120 x 80 mm
 Art.-Nr.: 1D-F 240-150

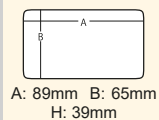
Bait Box BM-L



MEIHO BAIT BOX 199

Maße: 100 x 87 x 53 mm
 Art.-Nr.: 1D-F 240-100

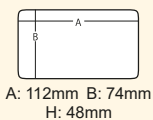
Bait Box 199



MEIHO BAIT BOX 99

Maße: 126 x 97 x 60 mm
 Art.-Nr.: 1D-F 240-126

Bait Box 99



MEIHO SAFETY COVER

Praktischer, dauerelastischer Hakenschutz für Drillinge, der sich perfekt in die REVERSIBLE Boxen einfügt.

MEIHO SAFETY COVER

Größe	Art.-Nr.	Haken- größe	Inhalt (Stk.)
S	1D-F 368-010	< 10	9
M	1D-F 368-006	6 - 10	9
L	1D-F 368-002	2 - 6	8
ML	1D-F 369-010	1/0 - 2	6
LL	1D-F 369-006	2/0 - 2	4
OL	1D-F 369-002	4/0 - 1/0	4



MEIHO PC-80

Rundverteiler Ø 84 mm, 6 Fächer.
Art.-Nr.: 1D-F 289-084

PC-80



A: 36mm B: 27mm
H: 17mm



MEIHO PC-97

Rundverteiler Ø 97 mm, 7 Fächer.
Art.-Nr.: 1D-F 289-091

PC-97



A: 34mm B: 26mm
H: 19mm




MEIHO PC-110

Rundverteiler Ø 110 mm, 8 Fächer.
Art.-Nr.: 1D-F 289-110

PC-110



A: 28mm B: 29mm
H: 24mm



© Abgemetert





Der **WFT MULTICOOLER** ist die enorm praktische und vielseitige Kühl-, Trage und Sitzgelegenheit. Hergestellt aus schlagfestem Polypropylen sind die **WFT MULTICOOLER** allen Anforderungen gewachsen.

Die doppelwandige Konstruktion erlaubt den Einsatz einer umlaufenden, bis zu 2,5 cm starken Hartschaumisolierung. So bleibt Kaltes lange kalt und Heisses lange heiss und Köder werden vor Hitze oder Kälte geschützt. Durch die vielseitigen

Bestückungsmöglichkeiten, z.B. mit **MEIHO** Boxen, wird der **WFT MULTICOOLER** der „bessere“ Angelkasten und ist mit dem beiliegenden umlaufenden Tragegurt einfach zu transportieren. Durch die Belastbarkeit von 100 kg ist der **WFT MULTICOOLER** die perfekte und robuste Sitzgelegenheit!

Die **WFT MULTICOOLER** sind durch die glatten porenfreien Oberflächen der Innenseite lebensmittelecht und leicht zu reinigen.



Lieferung OHNE abgebildete Dekoartikel



DICHTUNG

Die doppelte, umlaufende Quetschdichtung kann das Auslaufen und Eindringen von Wasser verhindern.



EDELSTAHL

Alle WFT MULTICOOLER haben Beschläge und Beschlagschrauben aus rostfreiem Edelstahl.



GRIFF VERSENKBAR

Mit versenktem Griff bietet der Deckel des MULTICOOLERS eine bequeme und stabile Sitzfläche.



TRAGEGURT

Unverwüstliches Nylon. Umlaufend, 4-fach geführt, Verhindert ein Kippen der Box während des Tragens.



EINHÄNGESCHALE

Trennt frische Köder außer vom restlichen Inhalt des MULTICOOLERS. Spülmaschinenfest.



DECKELSPERRE

Eine Deckelsperre fixiert den Deckel bei 100% Öffnung, damit er nicht zufällig wegklappt.





PUMPEN-EINHÄNGER

Fest mit der Box verschraubt zum transportsicheren Einhängen einer Sauerstoffpumpe.



PASSGENAU

Schlauchdurchführung für den Pumpenschlauch.



Lieferung OHNE abgebildete Dekoartikel



TIPP: OPTIMALER SCHUTZ

Kalte Temperaturen setzen Batterien stark zu und vermindern ihre Effektivität beträchtlich. Gerade auf offenen Booten kann man sie nur schwer vor Kälte schützen. Durch die effiziente Isolierung der **WFT MULTICOOLER** bleibt ihre Batterie sowohl beim Transport als auch im Einsatz perfekt geschützt. Das eingebaute Ventil sorgt ausserdem für eine ordentliche Druckentlastung.



IMMER SICHER!

Die Durchführung für den Schlauch der Sauerstoffpumpe kann mit dem unverlierbaren Stöpsel verschlossen werden. Sie übernimmt auch die Druckentlastung bei Flugreisen.



KUNSTSTOFF GITTERROST

12 mm hoch, Filets liegen nicht feucht auf!

Gitterrost für 12 L Cooler
Art.-Nr.: 1D-F 930-012

Gitterrost für 18 L Cooler
Art.-Nr.: 1D-F 930-018

WFT MULTICOOLER

Art.-Nr.	Farbe	Volumen	Außenmaße cm	Innenmaße cm	Gewicht kg	Rutenhalter
1D-F 920-012	grün	12 L	38 x 25 x 27	30 x 18 x 21	2,5	-
1D-F 920-018	grün	18 L	42 x 28 x 33	32 x 20 x 25	3,0	-
1D-F 924-018	schwarz	18 L	42 x 28 x 33	33 x 20 x 25	3,0	2
1D-F 920-028	grün	28 L	49 x 32 x 37	42 x 24 x 29	3,8	-

WFT MULTICOOLER 18L BLACK

Mit 2 angeschraubten robusten zusätzlichen Rutenhalten ausgestattet für den einfachen Transport montierter Ruten, aber auch als sichere Ablage der Ruten auf dem Boot!

Inklusive Einhängen und die Durchführung für die Sauerstoffpumpe!



Pavel Straka freut sich über diesen tollen Beifang beim Wallerfischen. Er fing diesen Hecht mit folgender Ausrüstung:

RUTE:
BIG CAT Spin 3,00m
20-190g Wurfgewicht.

ROLLE:
RYOBI VIRTUS 4000

SCHNUR:
39 KG STRONG





**JETZT FÜR
2024
BUCHEN**



0%
Anzahlung

**NORWEGEN
COLOR LINE
ANGEBOTE**

*z.B. bis zu 15% auf den
Flexitarif bei der ColorLine

Absolut stressfrei –
das ist sorglos buchen mit
Andree's Angelreisen!

- 0% Anzahlung auf Wunsch
- Norwegen, wir haben mehrfach die Preise senken können!



WATERSNAKE
ELECTRIC MOTORS

GEO SPOT GPS

Der **WFT WATERSNAKE GEO-SPOT GPS** Elektro Außenborder für Bugmontage kombiniert modernste Satelliten Navigationstechnik (GPS) mit unserem kraftvollen zigtausendfach bewährten 65 lbs Antrieb und mit allen Features, die von einem modernen GPS Motor erwartet werden.

Das „PILOT“ und „CRUISE“ Programm hilft, Richtung und vorgegebene Geschwindigkeit zu halten.

Der „ANKER MODUS“ hält das Boot auf Knopfdruck gegen Wind und Strömung mit einer Abweichung von nur 2 bis 5 Metern in Position.

Das „TRACK -“ und das „NAVIGATIONS“ - Programm erlauben das genaue Abfahren von bis zu 16 gespeicherten Wegstrecken bis 5 km Länge.

Der **WFT WATERSNAKE GEO-SPOT GPS** Elektro Außenborder wird mit einer robusten spritzwassergeschützten Fernbedienung geliefert, welche es erlaubt, alle Funktionen von jeder Stelle des Bootes aus abzurufen. Optional ist auch eine robuste Fußsteuerung erhältlich, die parallel verwendet werden kann, um beide Hände „frei“ zu haben.

Der **WFT WATERSNAKE GEO-SPOT GPS** Elektro Außenborder ist der zurzeit modernste Motor seiner Art und eröffnet dem Angler Möglichkeiten wie nie zuvor!

Der **WFT WATERSNAKE GEO-SPOT GPS** ist in der Farbe Schwarz erhältlich.

Fernbedienung



FEATURES

- **ANKER MODUS** - Hält die Position auf Knopfdruck
- **PILOT Programm** - Hält den Kurs auf ein Ziel
- **CRUISE Programm** - Hält die vorgewählte Geschwindigkeit
- **TRACK RECORDING** - Speichert bis zu 16 Wegstrecken
- **NAVIGATIONS Programm** - Findet Anfang und Ende gespeicherter Wegstrecken.
- **Fernsteuerung** von überall im Boot
- **Kräftiger 65 lbs** Antrieb mit reduziertem Stromverbrauch
- **Voll variable** Geschwindigkeit
- **54“ Zoll** (ca.137cm) langer Schaft
- **Panel für manuelle Kontrolle** mit dem Fuß als Option.



ANCHOR MODE

Hold your position with the press of a button.



PILOT MODE

Maintain your heading regardless of wind or current.



CRUISE MODE

Maintain your ground speed regardless of wind or current.



NAVIGATION MODE

Save your favourite routes up to 5km, then follow them later automatically.

Montageplatte Metall für Süßwasser
Art.-Nr.: 1D-J 115-050



Montageplatte Kunststoff für Salzwasser
Art.-Nr.: 1D-J 115-051

WATERSNAKE GEO-SPOT GPS Außenborder

max. Schubkraft	65 lbs
Volt	12 V
Geschwindigkeitsregelung	stufenlos
Betriebsspannung min.	5 ah
Ø Betriebsspannung	25 ah
Betriebsspannung max.	50 ah
Watt max.	420 W
Schaftmaterial	Stahl
Schaftlänge	54" / 137 cm
Gesamtlänge	ca. 163 cm
Antriebsschraube	3 Flügel
Fernbedienung	digital
Foot Control	optional erhältlich
Montage	Bugmontage
Erforderliche Batterie	12V Freizeitbatterie
Empfohlene Mindestbatterieleistung	80 - 120 ah
Gewicht	ca. 15,0 kg
Art.-Nr.:	1D-J 115-065



GEO SPOT
Foot Control
Art.-Nr.: 1D-J 115-054



ADVANCE SWBL & SBBL



USB Ladeanschluss



**SWBL 70 LBS /
SBBL 95 LBS**

Der **WATERSNAKE ADVANCE SWBL 70** und der **SBBL 95** sind **BÜRSTENLOSE** Performance Motoren. Bürstenlose Motoren sind wesentlich effizienter, langlebiger und wartungsfrei. Diese Motoren werden von Watersnake selbst ausschließlich für die **WATERSNAKE ADVANCE** Baureihe hergestellt.

Neben einer Motorleistung, die etwa mit der eines 2,2 PS Verbrennungsmotors vergleichbar ist, erlangt der **WATERSNAKE ADVANCE SWBL 70** Batterielaufzeiten, die noch vor kurzem als unerreichbar galten. Auch der ebenfalls neue elektronische Fahrtenregler entzieht der Batterie immer nur die Strommenge, die für die gewählte Geschwindigkeit auch benötigt wird. Die stufenlose Geschwindigkeitsregulierung für Vorwärts und Rückwärts erlaubt die perfekte Einstellung der Schleppgeschwindigkeit bei allen Boots-, Wind-, und Strömungsverhältnissen.

Schnelle Heckmontage, Ausrichten des Eintauchwinkels und stufenloses Einstellen der Schraubentiefe erfolgen mit zwei Handgriffen an der kompakten Aufnahme. Über den Ladezustand der Antriebsbatterie informiert eine LED Anzeige. Die Steuerpinne ist um 16 cm stufenlos verlängerbar.

Mit Speed Mode Button für maximale Leistung.



Modell	ADVANCE SWBL 70	ADVANCE SBBL 95
Artikel-Nummer	1D-J 109-070	1D-J 110-095
Stromspannung	nur 12 V	nur 24 V
Maximale Schubkraft	70 lbs	95 lbs
Gesamtlänge	53" / 138 cm	53" / 138 cm
Schaftlänge	42 in / 106,7 cm	42 in / 106,7 cm
Betriebsspannung (min)	5 Ah	6 Ah
Betriebsspannung (max)	50 Ah	60 Ah
Antriebsschraube	3 Flügel	3 Flügel
Montage	Aluminium Heck-Halterung	Aluminium Heck-Halterung
Gewicht	12,2 kg	12,2 kg
Erforderliche Batterie	12 V Freizeitbatterie	2 Stück 12 V Freizeitbatterie - in Reihenschaltung
Empfohlene Mindest-Batterieleistung	80 - 100 Ah	80 - 100 Ah

T18 KAJAK



Der **WATERSNAKE T 18 KAJAK** verfügt über eine spezielle Halterung, die es einfach macht, ihn mit fast allen auf dem Markt befindlichen Kajaks zu kombinieren.

Da Teile der Halterung fest mit dem Kajak verschraubt werden, kann der Motor sekunden-schnell an- und abgebaut werden. Die Halterung besitzt eine sehr komfortable verlängerte Ruderpinne. Bei einem Gewicht von nur 3,5 kg (ohne Halterung) wird die Dynamik des Kajaks nicht beeinflusst.

WATERSNAKE T18 KAJAK

max. Schubkraft	18 lbs
Volt	12 V
Schaftmaterial	Stahl
Schaftlänge	24" / 61 cm
Gesamtlänge	33" / 84 cm
Antriebsschraube	2 Flügel
Gewicht	3,5 kg
Art.-Nr.:	1D-J 101-018

ASP T-18 FRESHWATER

Der **ASP T-18 FRESHWATER** ist die leichteste Möglichkeit der elektrischen Motorisierung auf dem Wasser in echter **WATERSNAKE** Qualität. Der **ASP T-18** ist perfekt zur Motorisierung kleiner Boote aber auch der immer beliebter werdenden Angelkajaks und Kanus geeignet. Bequeme Montage und stufenloses Einstellen der Schraubentiefe mit der robusten Halterung, sowie variabel einstellbarer Lenkwiderstand mit Arretiermöglichkeit zur Kursfestlegung. Der Steuergriff ist zum platzsparenden Transport abnehmbar. Geschwindigkeitsregulierung vorwärts / rückwärts durch bewährte Kippschalter.

Schneller Wechsel des krautabweisenden Zweiblatt-Propellers, 18 lbs Antriebskraft an der Propellerachse.



WATERSNAKE ASP T-18 FRESHWATER

max. Schubkraft	18 lbs
Volt	12 V
Schaftmaterial	Stahl
Schaftlänge	24" / 61 cm
Gesamtlänge	33" / 84 cm
Antriebsschraube	2 Flügel
Gewicht	3,5 kg
Art.-Nr.:	1D-J 100-018

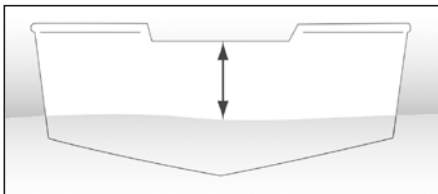
LEITFADEN ZUR MOTORAUSWAHL

SCHAFTLÄNGE

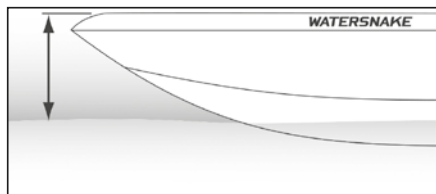
Messen Sie den Abstand von der Montagefläche des Heckspiegels oder des Bugs zum Wasserspiegel, während Ihr Boot im Wasser liegt.

Der unten abgebildete Leitfaden hilft Ihnen bei der Wahl der Schaftlänge, die am besten zu Ihrem Boot passt

HECKMONTAGE



BUGMONTAGE

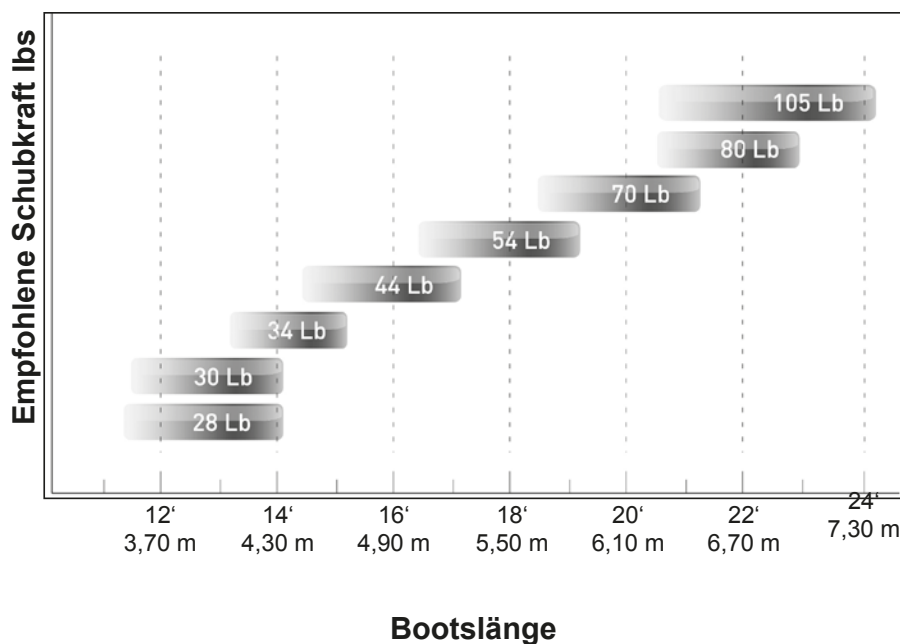


Heck Abstand	Schaftlänge
bis 8" / 20 cm	24" / 60 cm
bis 10" / 25 cm	26" / 66 cm
bis 12" / 30 cm	30" / 76 cm
bis 14" / 36 cm	36" / 91 cm
bis 20" / 50 cm	42" / 107 cm
bis 22" / 56 cm	48" / 122 cm
bis 24" / 60 cm	54" / 137 cm

Bug Abstand	Schaftlänge
14 - 20" / 36 - 50 cm	42" / 107 cm
20 - 26" / 50 - 66 cm	48" / 122 cm
26 - 32" / 66 - 81 cm	54" / 137 cm
32 - 36" / 81 - 91 cm	60" / 152 cm

SCHUBKRAFT

Das Diagramm zeigt allgemeine Richtwerte. Wir möchten Ihnen empfehlen, sich diesbezüglich von Ihrem Fachhändler beraten zu lassen.



50 AMP FUSE KIT



Dieses einfach zu montierende Sicherungs-Kit ist ein essentielles Zubehör für Ihren Motor. Wir empfehlen ausdrücklich die Montage in die Zuleitung, um den Motor vor Kurzschlüssen und anderen elektrischen Problemen zu schützen. Das Kit ist komplett wasserdicht.

Art.-Nr.: 1D-J 000-006

ÜBERSpannungSSCHUTZ

Der **Watersnake** Überspannungsschutz trennt bei Überspannung die Verbindung zur Batterie, um Schäden am Motor zu verhindern. Wenn die Ursache des Fehlers behoben ist, kann durch Betätigung des Knopfes die Verbindung wieder hergestellt werden.



Art.-Nr.: 1D-J 000-007



2-BLADED PROPELLER KIT

18 - 24 lbs
Art.-Nr.: 1D-J 000-001



2-BLADED PROPELLER KIT

28 - 34 lbs
Art.-Nr.: 1D-J 000-002



3-BLADED PROPELLER KIT

44 - 54 lbs
Art.-Nr.: 1D-J 000-003



3-BLADED PROPELLER KIT

65 - 110 lbs
Art.-Nr.: 1D-J 000-004



PROPELLER ACCESSORY KIT

Sehr praktisches Kit, welches man immer mitführen sollte. Beinhaltet ein Ausdrehwerkzeug für die Sicherungsmutter, eine Sicherungsmutter und zwei Scherstifte.

Art.-Nr.: 1D-J 000-005

WATERSNAKE Propeller-Kits beinhalten jeweils 1x Antriebsschraube, 1x Sicherungsmutter und 1x Scherstift. Es wird empfohlen, jederzeit einen solchen Kit mit an Bord zu haben.





© Soeren Eggert Beek



NEOPREN MULTIROLLEN TASCHE

WFT MULTIROLLEN Schutzcover aus 3 mm Neopren - auch für an der Rute montierte Rollen bestens geeignet. Mit praktischen Klettverschlüssen.

Art.-Nr.	Größe
1D-F 960-010	10
1D-F 960-020	20
1D-F 960-030	30



Rute und Rolle nicht im Lieferumfang enthalten.





PFLEGEPRODUKTE für Ruten & Rollen, Zubehör und pfiffige TOOLS!

Wenn es um Erhalt und Pflege von hochwertigem Angelgerät geht, ist **ARDENT** "Made in USA" die 1. Wahl: Pflegeprodukte in hochwertiger Topqualität für Ihre Top-Rolle.

Erhält Funktion und Wert durch reduzierten Verschleiß - spart Geld für teure E-Teile und Reparaturen.

ARDENT 7,5" FISHING PLIERS



Hochwertige Anglerzange mit einer Länge von 19,4 cm aus robustem, hochpräzise gefrästem Flugzeug-Aluminium. Die Zangenköpfe aus Carbon-Stahl und die äußerst scharfen Wolframkarbid-Schneiden sind austauschbar. Das Zangenmaul bleibt durch eine Feder geöffnet. Die „ARDENT Pliers“ werden in einem praktischen Kunststoff-Gürtelhalter und Spiralband mit Karabinerhaken, das vor Verlust bewahren kann, geliefert.

Art.-Nr.: 1D-F 800-051

ARDENT 7" KNIFE WITH CUTTING BOARD



Filetmesser mit einer Gesamtlänge von 33 cm. Die Klinge misst 18 cm, ist aus 420er Edelstahl gefertigt und verfügt über einen „Backbone“-Sägeschliff auf dem Rücken der Klinge. Das mitgelieferte Schneidebrett ist ausklappbar auf eine Gesamtlänge von 58 cm. Ein Schnittschutzhandschuh und Klingenschutz sind ebenfalls in diesem Set enthalten.

Art.-Nr.: 1D-F 800-060

ARDENT PRO OVERGRIP

Der **ARDENT PRO OVERGRIP** ist ein Cover für den Rollenhalter Ihrer Rute. Das super-weiche Griffmaterial fühlt sich sehr angenehm an, bietet zusätzlich Grip und schützt in der kälteren Jahreszeit vor kalten Händen, da sämtliche Metallelemente des Rollenhalters abgedeckt werden. Das Material ist enorm elastisch und passt sich nahezu jeder Rute gut an. Der **PRO OVERGRIP** wird mit Hilfe von Wasser mit Spülmittel über den Rutengriff gezogen/gerollt, bis er in der richtigen Position ist. Dann wird die Rolle eingesetzt. Einmal montiert ist der **PRO OVERGRIP** eine wirkliche Bereicherung. Es sind zwei Varianten für Standard- und Baitcast-Rollenhalter verfügbar.



STANDARD SPINNING



BAITCASTING



STANDARD SPINNING Art.-Nr.: 1D-F 800-070



BAITCASTING Art.-Nr.: 1D-F 800-075

ARDENT 6" FILLET KNIFE



Filetmesser aus 420 SUS Edelstahl mit einer Gesamtlänge von 28 cm. Klinge und Rahmen des Griffs sind aus einem Stück gefertigt. Das Griffmaterial hat eine weiche, griffige Oberfläche. Ein Klingenschutz ist im Lieferumfang enthalten.

Art.-Nr.: 1D-F 800-061



ARDENT REEL BUTTER BEARING LUBE



Synthetisches Leichtlauföl, speziell für Kugellager. Ein MUSS für Baitcastrollen, um 100% Schmierung und Wurfperformance zu gewährleisten, schützt vor Korrosion, hohe "Kriechfähigkeit".

Art.-Nr.: 1D-F 800-006

ARDENT REEL BUTTER OIL



Vollsynthetisches Rollenöl, harzfrei, super hohes Schmiervermögen, temperaturbeständig - greift kein Kunststoffmaterial an. DAS ÖL der Öle!

Art.-Nr.: 1D-F 800-003

ARDENT REEL BUTTER GREASE



Vollsynthetisches Rollenfett, haftet auf allen Metallen und Kunststoffen, geräuschminimierend, korrosionshemmend.

Art.-Nr.: 1D-F 800-004

ARDENT REEL KLEEN



Universal Rollenreiniger, entfernt Fett, Öl, Schmutz, schützt vor Korrosion und trocknet vollständig ab.

Immer vor der großen Inspektion benutzen!

Art.-Nr.: 1D-F 800-005

ARDENT REEL GUARD



Spezieller Antikorrosionsschutz für Angelgerät. Einfach Rute, Rolle, Ringe, Rollerringe usw. nach dem Angeln einsprühen. Salz und andere Ablagerungen haben keine Chance.

Reel Guard nicht abspülen oder verreiben - Selbstreinigungseffekt!

Art.-Nr.: 1D-F 800-009

ARDENT REEL KLEEN SWABS



Synthetische Weichschaum Tips, löse-mittelresistent und ohne eigenen Abrieb, bestens geeignet zur Reinigung von Getriebeteilen oder schwer zugänglichen Rollenteilen.

Art.-Nr.: 1D-F 800-015

ARDENT LINE CONDITIONER 59 ml



High Tech Pflege für alle Angelschnüre. Ob Mono oder Geflochtene, **ARDENT LINE CONDITIONER** erhöht die Oberflächenglätte, die Wurfweite und die Lebensdauer der Schnur durch verminderten Abrieb.

Darüber hinaus „kleben“ einzelne Schnurstränge auf der Rollenspule nicht aneinander und werden beim Wurf leichter freigegeben.

Art.-Nr.: 1D-F 800-008



© soroya-fishing.com



ARDENT CLEANING KIT SÜSSWASSER

Der „Erstehilfekasten“ für Ihre hochwertige Rolle. Enthält die wichtigsten Produkte aus dem **ARDENT** Programm: **REEL KLEEN** Rollenreiniger, **REEL BUTTER OIL**, **REEL BUTTER GREASE**, Präzisionsschraubendreher, chemikalienresistente Microbürste, ein silikonbehandeltes Fliesstuch und **REEL KLEEN SWAB** Schaumtips.

Art.-Nr.: 1D-F 800-001



ARDENT CLEANING KIT SALZWASSER

Zusätzlich zum **ARDENT** Süßwasserkit ist hier noch der **ARDENT REEL GUARD** Korrosionsschutz enthalten.

Ihre hochwertigen Salzwasserrollen werden Ihnen diese Pflege mit vielen Jahren treuen Diensten danken. Und für das kleine Kit findet sich in jedem Reisegepäck ein Plätzchen.

Art.-Nr.: 1D-F 800-002



ARDENT SCREEN CLEAN 59 ml

Spezieller **ARDENT** Monitorreiniger für Echolote, GPS, DigitalKamera, MP3 PDA... alkoholfrei! Trocknet schlierenfrei vollständig ab. Inklusiv Microfasertuch, zum Entfernen hartnäckiger Verschmutzungen.



Art.-Nr.: 1D-F 800-017

© soroya-fishing.com





Die amerikanische KULTMARKE exklusiv im Vertrieb der WFT

BOONE dominiert seit über 60 Jahren den Weltmarkt bei hochwertigen Schleppködern, Rigging-Werkzeug und Zubehör. Praxistauglichkeit steht immer bei der Entwicklung im Mittelpunkt. Das heißt, auch Fängigkeit und hochwertige Komponenten, wie z.B. die Verwendung von MUSTAD Haken für die Rigs und Köder sowie Edelstahl für die Crimping Werkzeuge und Anglerzangen.


BOONE QUETSCHHÜSENKIT



335-teiliges Kit mit Aluminium Quetschhülsen in 1,2, 1,7, 2,0 und 2,3 mm sowie Kauschen aus Edelstahl und selbstleuchtendem Kunststoff.

Art.-Nr.: 1D-F 700-002

BOONE QUETSCHHÜSENZANGE



Edelstahl Quetschhüsenzange mit Aufnahme für kleine bis mittlere Hülsen aus Messing oder Aluminium. Ein definierter Druckpunkt verhindert die Beschädigung des Vorfachmaterials.

Art.-Nr.: 1D-F 700-000

BOONE QUETSCHHÜSENZANGE UND KIT



Die hochwertige Edelstahl Quetschhüsenzange zusammen mit dem 335-teiligen Kit mit Aluminium Quetschhülsen in 1,2, 1,7, 2,0 und 2,3 mm sowie Kauschen aus Edelstahl und selbstleuchtendem Kunststoff.



Art.-Nr.: 1D-F 700-001

BOONE UNI. SPRENGRING-ZANGE

Edelstahl, 15,2 cm lang

Art.-Nr.: 1D-F 700-005



BOONE ANGLER-ZANGE

Edelstahl, 20,3 cm lang

Art.-Nr.: 1D-F 700-010



BOONE LÖSEZANGE

Edelstahl, 29,2 cm lang

Art.-Nr.: 1D-F 700-012



BOONE PRESS- UND CUTTERZANGE

Edelstahl, 24,1 cm lang

Art.-Nr.: 1D-F 700-004





© soroya-fishing.com

BOONE DIAMANTFEILEN 3-ER SET



3 Diamantfeilen, Länge 17,8 cm, zum Schärfen von Haken, Gaffs, usw...

Art.-Nr.: 1D-F 700-019

BOONE NEOPRENE MULTIROLLENCOVER

Schützt Ihre Multirolle vor Beschädigungen während des Transports und wenn sie an der Rute montiert ist. Erhältlich in drei Größen: S für Baitcastrollen, M für Multirollen der Größen 12, 16 und 20, L für Multirollen der Größe 30 und 30W.

Größe S Art.-Nr.: 1D-F 700-021

Größe M Art.-Nr.: 1D-F 700-022

Größe L Art.-Nr.: 1D-F 700-023



Rolle nicht im Lieferumfang enthalten



BOONE 9.5" FISHING SHEARS




Das perfekte Werkzeug, um gefangene Fische und Naturköder schnell und professionell zu versorgen.

BOONE FISHING SHEARS macht unabhängig von einer festen Unterlage und auch das Abtrennen von Flossen größerer Fische viel einfacher und minimiert das Risiko von Verletzungen. Die Handhabung ist viel sicherer als die eines Filetmessers. Komplett aus Edelstahl, für einfache Reinigung und lange Haltbarkeit. Länge 24 cm.

Art.-Nr.: 1D-F 700-025

BOONE STRIKER POMPFE 43 cm

Art.-Nr.: 1D-F 700-020





POLARISATIONSBRILLEN



Alle **WFT** und **PENZILL** Polarisationsbrillen sind hochwertige, optische Instrumente mit überragender Ergonomie und hohem Tragekomfort. Polarisationsbrillen filtern die Spiegelung der Wasseroberfläche. Dadurch können Sie die Fische und Strukturen im Wasser erheblich besser sehen.

Alle Modelle werden in einem Hardcase in Carbon-Optik, mit einem Brillentuch und Neopren-Brillenband geliefert. Selbstverständlich entsprechen all unsere Brillen den Normen:



PENZILL® POLARIZED GHOST

Sehr coole Polbrille, passend zur **PENZILL GHOST** Rutenserie. Starkes Design aus einer Kombination von mattschwarzem, mattgrauem Gestell und Dark-Silver-Verspiegelung der Gläser.



Verstellbare Nasenpads
Passform: normal
Gläser: Kunststoff, grau, Dark-Silver verspiegelt

Art.-Nr.: 1D-F 905-009



PENZILL® POLARIZED FLOATER

Ja. Diese Polbrille schwimmt!

Wer kennt das nicht: Einmal unaufmerksam... und zack, die Brille verschwindet auf Nimmerwiedersehen im Wasser. Aber nicht mehr mit der **PENZILL FLOATER!** Schlichtes, mattschwarzes Gestell mit bernsteinfarbenen Gläsern, die auch bei wenig Licht noch gute Sicht ins Wasser gewährleisten.

Passform: normal
Gläser: Kunststoff, bernstein-braun

Art.-Nr.: 1D-F 905-010



PENZILL® POLARIZED BLUE ICE

Eine top-stylische Polbrille mit schwarz-glänzendem Rahmen, mattschwarzen Bügeln, eis-blauer Verspiegelung der Gläser und Anit-Slip-Rubber-Pads an Bügeln und Nasenpads.

Passform: normal
Gläser: Kunststoff, grau, blau verspiegelt

Art.-Nr.: 1D-F 905-011



PENZILL® POLARIZED BLACK MIRROR

Mattschwarzes Design mit Dark-Silver-Verspiegelung. Die geschlossene Passform schützt besonders davor, dass Licht von schräg-hinten in die Polbrille fällt.

Passform: normal bis schmal
Gläser: Kunststoff, grau, dark-silver verspiegelt

Art.-Nr.: 1D-F 905-012



PENZILL® POLARIZED ZEBRA

Stylische **PENZILL** Polbrille im Zebra-Design. Die gummierten Bügel sorgen für sicheren Sitz, wenn man sich übers Wasser beugt.

Einstellbare Nasenpads
 Passform: normal bis schmal
 Gläser: Kunststoff, grau

Art.-Nr.: 1D-F 905-008



WFT POLARISATIONSBRILLEN



WFT POLARIZED CAMOU GREEN ICE

Breite Bügel zum Schutz vor seitlichem Sonneneinfall. Unser beliebtes Matt-Camou-Snake-Design, kombiniert mit grün-blauer Verspiegelung.

Passform: normal bis schmal
 Gläser: Kunststoff, grau-purple, grün-blau verspiegelt

Art.-Nr.: 1D-F 905-103



WFT SCHWARZ-ROT-GOLD

Schwarz-rot-gold geht immer! Schwarzer Rahmen, rote Bügel und rot-goldene Verspiegelung. Diese Polbrille sitzt aufgrund der Anti-Slip-Bügel in allen Lebenslagen sicher auf der Nase. Daher ist sie neben dem Angeln auch für sämtliche andere Freizeitaktivitäten bestens geeignet.

Passform: normal
 Gläser: Kunststoff, grau, rot-gold verspiegelt

Art.-Nr.: 1D-F 905-101



WFT CAMOU

Schlanke Polbrille mit dem beliebten Matt-Camou-Snake-Design, kombiniert mit silber verspiegelten Gläsern. Die Anti-Slip-Gummierungen an den Bügeln geben sicheren Halt. Die gebogene Form schützt vor dem seitlichen Einfall von Sonnenstrahlen.

Verstellbare Nasenpads
 Passform: normal bis schmal
 Gläser: Kunststoff, grau, silber verspiegelt

Art.-Nr.: 1D-F 905-102



FANWARE



WFT Kaffeebecher



WFT GLSS KG Kaffeebecher



WFT Autoaufkleber



WFT Pro Shop Window Sticker
27,8 x 19,1cm

Art.-Nr.	Artikel
1D-G 301-125	WFT Kaffeebecher
1D-G 302-125	WFT GLISS KG Kaffeebecher
1D-G 301-142	WFT Pro Shop Window Sticker
1D-G 301-130	WFT Autoaufkleber

WFT TUBE SCARF


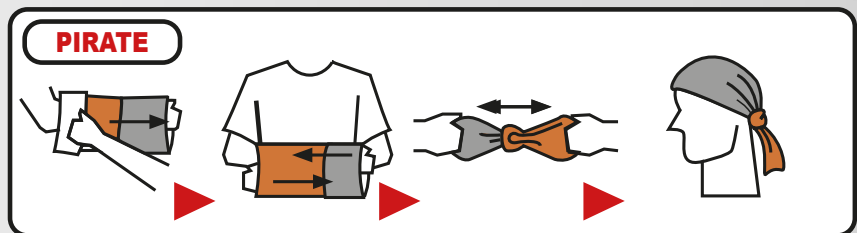

Der **WFT TUBE SCARF** ist ein vielseitig einzusetzender Rundschal, der aus schnell trocknendem, antibakteriellem Material besteht. Er schützt vor UV-Strahlung, Wind und Wetter. Die Trage-Varianten können Sie der Skizze entnehmen.

Material: 94% Polyester, 6% Elasthan

Größe M - Art.-Nr.: 1D-D 050-001

Größe L - Art.-Nr.: 1D-D 050-002

© Abgemetert




NECKERCHIEF



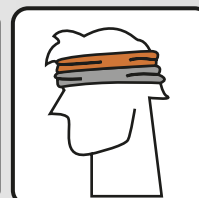
SCARF



BONNET



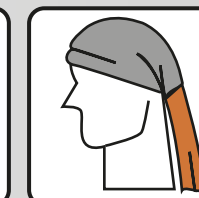
BALACLAVA



HEADBAND



MASK



SAHARIANE

WFT CAPS

Hochwertige Mützen in bester Verarbeitung mit aufwändigen Stickereien in Top-Qualität.



100% Baumwolle



100% Baumwolle



100% Baumwolle



100% Baumwolle



100% Baumwolle



100% Baumwolle



100% Baumwolle



100% Baumwolle

Art.-Nr.	Modell
1D-D 001-001	WFT Leng blue
1D-D 001-002	KG STRONG blue
1D-D 001-003	KG STRONG black
1D-D 001-004	GLISS KG
1D-D 001-005	PENZILL
1D-D 001-011	KG STRONG red/white
1D-D 001-015	CATBUSTER dk grey
1D-D 001-016	PENZILL grey



WFT PENZILL SOFTSHELL JACKE

Winddicht, wasserabweisend, atmungsaktiv, leichtes Fleecefutter, Qualitätsreißverschlüsse, 3 Außen- und 2 Innentaschen, Klettverschluss-Bündchen.

Material 94% Polyester,
6% Elasthan



Art.-Nr.	Größe
1D-D 385-015	L
1D-D 385-020	XL
1D-D 385-025	XXL
1D-D 385-030	XXXL



FANWARE



WFT KG STRONG SHIRT

Hochwertiges, stylisches Long-sleeve Shirt mit unserer Weltrekord-Schnur und dem Weltrekord-Fisch von Dennis Verreet.
Material 100% Polyester

Art.-Nr.	Größe
1D-D 003-015	L
1D-D 003-020	XL
1D-D 003-025	XXL
1D-D 003-030	XXXL



WFT ELECTRA SHIRT

Hochwertiges, stylisches Long-sleeve Shirt mit **ELECTRA** Rolle und Rute.
Material 100% Polyester

Art.-Nr.	Größe
1D-D 108-015	L
1D-D 108-020	XL
1D-D 108-025	XXL
1D-D 108-030	XXXL



WFT KG STRONG T-SHIRT

Hochwertiges, stylisches T-Shirt aus schnelltrocknendem Material mit hohem Tragekomfort.
Material 100% Polyester

Art.-Nr.	Größe
1D-D 005-010	M
1D-D 005-015	L
1D-D 005-020	XL
1D-D 005-025	XXL
1D-D 005-030	XXXL



WFT OCEANIC T-SHIRT

Hochwertiges, stylisches T-Shirt mit hohem Tragekomfort.
Material 100% Polyester

Art.-Nr.	Größe
1D-D 004-015	L
1D-D 004-020	XL
1D-D 004-025	XXL
1D-D 004-030	XXXL

Leadership **WFT** in Lines



KG LINE

KG STRONG

Weltrekord Gelbflossenthun 230 lbs, vom Ufer gefangen. Von Dennis Verreet im Juli 2015 mit WFT 51KG STRONG.



Sliga 8

Peer  Fection
by Peer Saddeler

PROFI DEEP SEA LEADER

MICRO BRAID **KG** LINE

8-Carrier **Silent Eight**
performance braid

PLASMA

KG 8.0 GLISS

8-CARRIER SUPERBRAID

CAT-KG DYNAMIX



TARGETFISH 8

KG MONO

TAPER LINE

PENZILL[®]
THE SPIRIT OF BIG FISHING

TROUT MONO 

BLUE WATER IGFA

KG[®] STRONG

The Line of World Champions



(397 lbs)
(551 lbs)

No matter where in the world you fish, you can rely on **WFT KG STRONG** lines. Whether you are spinnfishing, deep sea fishing, Big Game fishing... you name it, this product will not let you down! More than 15 World Records have been caught with **WFT KG STRONG**.

PLEASE CONTACT OUR DISTRIBUTORS

TO BECOME AN AUTHORIZED SHOP IN YOUR REGION:

United States, Canada and Mexico
ARDENT TACKLE LLC,
company@ardentoutdoors.com

Australia and New Zealand
JARVIS WALKER PTY LTD,
info@jarviswalker.com.au

China
WEIHAI SUGIURA LTD,
34362623@qq.com

South East Asia
PIONEER TACKLE,
sales@pioneertackle.com

France and The French Islands (DOM TOM)
TOP FISHING,
info@top-fishing.fr

All other Countries
WORLD FISHING TACKLE

GmbH & Co.KG

Kaldenhausener Str.41, 47802 Krefeld, Germany
cd@wft.de

KG[®] LINE

WORLD RECORD

Yellowfin Tuna from Shore
230 lb (104 kg)



World-renowned angler **DENNIS VERREET** caught this land-based world record tuna on the WFT 51 KG STRONG. He said:

"On average I make around 8000 casts per big tuna hook-up and I found that a lot of braids don't last long enough to make the 8000th cast, let alone land the big tuna. I had fished just about every braid on the market before discovering WFT KG STRONG. It has proven its durability and performance over time and has landed impressive World Record fish. It is the braid I trust and it is the only braid I use."



wft.de



worldfishingtackleofficial

